



Gemeinde Oftring
Voranschlag 2025

Kundmachungen



GEMEINDE
OFTRING

Kennzahl: 41016

1. Gemeinde Voranschlag für das Finanzjahr 2025; **Auflage**

Gemeinde Oftring, am 05.03.2025

Kundmachung

Im Sinne des § 79 Abs. 3 in Verbindung mit § 76 Abs. 3 der Oö. Gemeindeordnung 1990 i. d. g. F. wird hiermit kundgemacht, dass der Entwurf über den Voranschlag der Gemeinde Oftring für das Jahr 2025 von heute an eine Woche im Gemeindeamt Oftring zur öffentlichen Einsicht aufliegt und während der Amtsstunden eingesehen werden kann. Der Entwurf ist auch auf der Homepage der Gemeinde unter www.oftring.at abrufbar.

Etwaige Einwendungen gegen den Entwurf können innerhalb der oben angeführten Auflagefrist von jedermann, der ein berechtigtes Interesse glaubhaft machen kann, schriftlich beim Gemeindeamt eingebracht werden.

Angeschlagen: 05.03.2025

Abgenommen: 13.03.2025

Die Bürgermeisterin:


Margit Angerlehner



GEMEINDE
OFTRING

Kennzahl: 41016

1. Gemeinde Voranschlag für das Finanzjahr 2025; **Genehmigung**

Gemeinde Oftring, am 05.03.2025

Kundmachung

Im Sinne des § 76 Abs. 7 der Oö. Gemeindeordnung 1990 i. d. g. F. wird hiermit kundgemacht, dass der vom Gemeinderat der Gemeinde Oftring in der am 13. März 2025 abgehaltenen öffentlichen Sitzung beschlossene Gemeindevoranschlag für das Finanzjahr 2025 von heute an zwei Wochen im Gemeindeamt zur öffentlichen Einsicht aufliegt.

Der Gemeindevoranschlag kann während der Amtsstunden eingesehen werden. Der Gemeindevoranschlag ist auch auf der Homepage der Gemeinde unter www.oftring.at abrufbar.

Angeschlagen: 14.03.2025

Abgenommen: 31.03.2025

Die Bürgermeisterin:

Margit Angerlehner

Informationen gem. § 8 Abs. 4 Oö. GHO (Einwohneranzahl)



Gemeinde Oftering

Einwohnerzahl

A) nach der Volkszahl laut ZMR am 31.10.2023	2.145 Einw. mit HWS
B) nach dem Stichtag der GR-Wahl am 06.07.2021	2.277 Einw. mit HWS

Beschluss Gemeinderat



Beschluss des Gemeinderates

Auszug aus der Verhandlungsschrift über die öffentliche Sitzung des Gemeinderates der **Gemeinde Oftring**, am 13.03.2025, betreffend die Prüfung und Beratung über den Gemeindevoranschlag.

Im Sinne des Par. 76 Abs. 3 der OÖ. Gemeindeordnung 1990 einwöchigen Auflage des Voranschlagentwurfes, worüber die Kundmachung vorliegt, wurden gegen denselben keine *) - ~~nachstehende~~ *) Erinnerungen eingebracht. ~~Dieselben liegen mit dem schriftlichen Gutachten des Bürgermeisters bei und wurden vom Gemeinderat bei der Beratung des Voranschlages in Erwägung gezogen. *)~~

Der Gemeinderat hat den Gemeindevoranschlag in allen Ansätzen und die sonstigen gemäß Par. 76 Abs. 5 und 6 der OÖ. Gemeindeordnung 1990 erstellten Voranschläge einer Prüfung unterzogen und werden als Ergebnis dieser Prüfung die vom Bürgermeister beantragten Voranschlagsansätze unverändert angenommen. *)

~~Nachstehende Voranschlagsbeträge abgeändert. *)~~

Einnahmen

Gruppe	Abschn.	VA.P	...	auf	...
Gruppe	Abschn.	VA.P	...	auf	...

Ausgaben

Gruppe	Abschn.	VA.P	...	auf	...
--------	---------	------	-----	-----	-----

Ergebnisüberblick und Hebesätze



Der Voranschlag für das Finanzjahr 2025 wird wie folgt festgestellt:

A. Finanzierungshaushalt (inkl. Interne Vergütungen)

Summe Einzahlung operative Gebarung (31)	6.368.600,00
<u>abzgl. Auszahlung operative Gebarung (32)</u>	<u>-6.107.900,00</u>
Geldfluss aus operativer Gebarung (31-32):	260.700,00
Summe Einzahlung investive Gebarung (33)	311.000,00
<u>abzgl. Auszahlung investive Gebarung (34)</u>	<u>-164.600,00</u>
Geldfluss aus der investiven Gebarung (33-34):	146.400,00
Summe Einzahlung aus der Finanzierungstätigkeit (35)	0,00
<u>abzgl. Auszahlung aus der Finanzierungstätigkeit (36)</u>	<u>-407.100,00</u>
Geldfluss aus der investiven Gebarung (35-36):	-407.100,00
bereinigt um die investiven Einzelvorhaben (Saldo):	0,00
Ergebnis der laufenden Geschäftstätigkeit:	0,00

B. Ergebnishaushalt (inkl. Interne Vergütungen)

Summe Erträge (21)	6.713.700,00
<u>abzgl. Summe Aufwendungen (22)</u>	<u>-6.910.100,00</u>
Saldo Nettoergebnis (21-22)	-196.400,00
Summe Haushaltsrücklagen (23)	0,00
Nettoergebnis nach Zuweisung von Haushaltsrückl.	-196.400,00

Dienstpostenplan



Dienstpostenplan 01.01.2025

PE	DP Bew.neu	DP Bew.alt	B/VB	Dienstpostengruppe
----	------------	------------	------	--------------------

Bedienstete der allgemeinen Verwaltung

1,00	GD 11		VB	
1,88	GD 16		VB	DPG4
2,00	GD 18		VB	DPG 4
0,63	GD 20		VB	DPG 4
1,00	GD 21		VB	DPG 4

Bedienstete der Schülerspeisung





0,97	GD 19	II/p 3	VB	
0,75	GD 23	II/p 4	VB	

Bedienstete des Handwerklichen Dienstes

3,41	GD 25	II/p 5	VB	
------	-------	--------	----	--

Bedienstete des Kindergarten- und Krabbelstubendienstes

5,4	GD 22	I/d	VB	
6,36	KBP	I L/I 2b 1	VB	



Vorbericht gem. § 10 Oö. GHO

Vorbericht zum VA 2025 gemäß § 10 Oö. Gemeindehaushaltsordnung (Oö. GHO)

Unter der Berücksichtigung sämtlicher Härteausgleichsfondskriterien wurde von der Gemeinde Oftring der beiliegende Voranschlag für das Finanzjahr 2025 erstellt. Der Voranschlag 2025 wird in diesem Vorbericht wie folgt zusammengefasst:

1. Voraussichtliche Entwicklung der liquiden Mittel, wobei die Zahlungsmittelreserven gesondert anzuführen sind.

1.1. Liquide Mittel

Einzahlungen der voranschlagswirksamen Gebarung: (SU 31 + SU 33 + SU 35)	6.420.700,00
Auszahlungen der voranschlagswirksamen Gebarung: (SU 32 + 34 + SU 36)	6.622.000,00
Saldo 5 (Geldfluss der voranschlagswirksamen Gebarung)	-201.300,00

Der Finanzierungsvoranschlag zeigt, dass die Höhe der Auszahlungen die Höhe der Einzahlungen überschreitet und sich dadurch die liquiden Mittel um € 201.300,00 verringern werden. Die Liquidität der Gemeinde Oftring ist dadurch gefährdet und der Haushaltsausgleich kann aus eigener Kraft keinesfalls erzielt werden. Der Gemeinde Oftring stehen am Beginn des Haushaltsjahres voraussichtlich keinerlei Rücklagen und Zahlungsmittelreserven zur Verfügung. Für den Haushaltsausgleich sind demnach Mittel aus dem Härteausgleichsfonds erforderlich.

Nur durch die bereits im Jahr 2024 genehmigten und im Jahr 2025 zur Auszahlung gelangenden Mittel aus dem Verteilvorgang 2 des Härteausgleichsfonds in der Höhe von € 85.300,00 und durch Mittel aus dem Verteilvorgang 1 des Härteausgleichsfonds in der Höhe von € 116.000,00 kann im VA 2025 der Haushaltsausgleich erzielt werden:

Einzahlungen der voranschlagswirksamen Gebarung: (SU 31 + SU 33 + SU 35)	6.622.000,00
Auszahlungen der voranschlagswirksamen Gebarung: (SU 32 + 34 + SU 36)	6.622.000,00
Saldo 5 (Geldfluss der voranschlagswirksamen Gebarung)	0,00

Die finanzielle Situation der Gemeinde Oftring ist weiterhin gelinde ausgedrückt sehr herausfordernd. In Zeiten einer andauernden Rezession ist der Voranschlag von zahlreichen Unsicherheiten geprägt. Ebenso ergibt sich weiterhin eine nachteilige Dynamik was die Entwicklung der Einzahlungen und Auszahlungen betrifft. Auch der Gemeindeetat von Oftring ist demnach von stagnierenden (teilweise sinkenden) Einzahlungen und konstant steigenden Pflichtausgaben geprägt. Der Gemeindehaushalt wird dabei beispielsweise und vor allem von hohen und

weiterhin steigenden Transferzahlungen (SHV-Umlage, Krankenanstaltenbeitrag und Landesumlage) und hohen Zinszahlungen sehr stark belastet. Durch die hohen Lohnabschlüsse der letzten Jahre belasten den Gemeindehaushalt, trotz zahlreicher Maßnahmen zur effizienten und effektiven Ausgestaltung der Verwaltungsprozesse, auch die Personalkosten beträchtlich.

Trotz der wirtschaftlich sehr schwierigen Lage wird sich die Liquidität der Gemeinde Oftering im Finanzjahr 2025 verbessern. So betrug der Abgang - welcher durch Mittel aus dem Härteausgleichsfonds abzudecken war - im Jahr 2024 noch € 281.700,00. Als Gründe dafür sind die sparsame Haushaltsführung der Gemeinde Oftering, und die im Finanzjahr 2025 zu erwartenden Finanzaufweisungen nach dem FAG anzuführen. Neben dem engen Gürtel der Härteausgleichsfondskriterien legt die Gemeinde Oftering in allen Bereichen den vollen Fokus auf Sparsamkeit, Wirtschaftlichkeit und Zweckmäßigkeit - so wurden bereits im Jahr 2024 sämtliche Auszahlungen, die innerhalb des Budgets liegen vorab auf die absolute Notwendigkeit geprüft. Für das Finanzjahr 2025 wurden der Gemeinde Oftering Einzahlungen aus Finanzaufweisungen nach dem FAG in der Höhe von € 212.500,00 prognostiziert.

Die Liquidität der Gemeinde Oftering ist zusammengefasst jedoch weiterhin gefährdet und der Haushaltsausgleich kann wie oben erwähnt nur durch die Verwendung von Mittel aus dem Verteilvorgang 2 (Abdeckung von Annuitäten aus aufgenommenen Darlehen seit Inkrafttreten der „Gemeindefinanzierung neu“) und Mittel aus dem Verteilvorgang 1 des Härteausgleichsfonds erreicht werden.

1.2. Zahlungsmittelreserven und Rücklagen

Zum Zeitpunkt der VA-Erstellung stehen der Gemeinde für das Haushaltsjahr 2025 voraussichtlich keine Zahlungsmittelreserven bzw. Rücklagen zur Verfügung. Sämtlich vorhandene Zahlungsmittelreserven bzw. Rücklagen mussten bereits zur Ausfinanzierung von investiven Einzelvorhaben im Finanzjahr 2024 herangezogen werden.

Die Rücklagen stellen sich zum Ende des Finanzjahres 2024 (31.12.2024) wie folgt dar:

Zweckgebundene Haushaltsrücklagen: € 0,00

Allgemeine Haushaltsrücklagen: € 0,00

2. Voraussichtlicher Bedarf an Kassenkrediten

Es ist vorgesehen einen Kassenkreditvertrag im gesetzlich definierten Ausmaß abzuschließen. Der Kassenkreditvertrag muss zur Aufrechterhaltung der Liquidität unterjährig voraussichtlich temporär immer wieder in Anspruch genommen werden.

3. Entwicklung des Ergebnisses der laufenden Geschäftstätigkeit, sowie Entwicklung des nachhaltigen Haushaltsgleichgewichts

3.1. Ergebnis der laufenden Geschäftstätigkeit

Ergebnis der laufenden Geschäftstätigkeit	RA 2023	NVA 2024	VA 2025
Einzahlungen:	5.599.047,20	6.085.400,00	6.005.000,00
Auszahlungen:	5.720.982,47	6.085.400,00	6.206.300,00
Saldo:	-121.935,27	0,00	-201.300,00

Das Ergebnis der laufenden Geschäftstätigkeit beläuft sich im VA 2025 auf - € 201.300,00. Es zeigte sich damit, dass der laufende Betrieb von der Gemeinde Oftring nicht mehr finanziert werden kann, da die repetitiven Auszahlungen die repetitiven Einzahlungen übersteigen.

Ein ausgeglichenes Ergebnis der laufenden Geschäftstätigkeit kann nur durch die Verwendung der bereits im Jahr 2024 genehmigten Mittel aus dem Verteilvorgang 2 in der Höhe von € 85.300,00 (Abdeckung von Annuitäten aus aufgenommenen Darlehen seit Inkrafttreten der „Gemeindefinanzierung neu“) und durch Mittel aus dem Verteilvorgang 1 des Härteausgleichsfonds in der Höhe von € 116.000,00 erreicht werden.

Ergebnis der laufenden Geschäftstätigkeit	RA 2023	NVA 2024	VA 2025
Einzahlungen:	5.599.047,20	6.085.400,00	6.206.300,00
Auszahlungen:	5.720.982,47	6.085.400,00	6.206.300,00
Saldo:	-121.935,27	0,00	0,00

Das negative Ergebnis der laufenden Geschäftstätigkeit im Rechnungsabschluss 2023 konnte noch durch vorhandene Zahlungsmittelreserven ausgeglichen werden. Für das oben ersichtliche ausgeglichene Ergebnis der laufenden Geschäftstätigkeit im VA 2024 waren bereits Mittel aus dem Verteilvorgang 1 des Härteausgleichsfonds in der Höhe von € 281.700,00 erforderlich.

Bezüglich der Personalausgaben ist weiterhin anzumerken, dass die Gemeinde Oftring zahlreiche Bemühungen hinsichtlich einer schlanken, effektiven und effizienten Verwaltung setzt. Dies spiegelt sich auch in der Entwicklung der Personalkosten wider. Bereits im Jahr 2024 lag der Anstieg der Personalkosten unter dem Lohnabschluss (+9,15 %). Im Jahr 2025 verringern sich die Personalausgaben (trotz Lohnabschluss von +3,5 %) im Vergleich zum Voranschlag 2024 sogar. So wurden Stellen in der Verwaltung (nach Pensionierung oder sonstigem Austritt) im geringeren Ausmaß oder teilweise gar nicht mehr nachbesetzt. Ebenso werden Mehraufwendungen vorrangig durch Zeitausgleich abgegolten und im Jahr 2025 kommt (anders als 2024) voraussichtlich keine gesetzliche Abfertigung zur Auszahlung.

3.2. Entwicklung des Nachhaltigen Haushaltsgleichgewicht

Ein nachhaltiges Haushaltsgleichgewicht liegt vor, wenn

- im Finanzierungshaushalt die Liquidität gegeben ist,
- im Ergebnishaushalt das Nettoergebnis mittelfristig ausgeglichen ist,
- die Gemeinde in positives Nettovermögen aufweist.

Die Gemeinde Oftering verfügt über ein positives Nettovermögen. Die Liquidität ist aus eigener Kraft nicht mehr gegeben, der Ergebnishaushalt weist mittelfristig ein negatives Nettoergebnis aus. Das nachhaltige Haushaltsgleichgewicht wird dadurch nicht mehr erreicht.

4. Voraussichtliche Entwicklung des Nettoergebnisses vor Entnahme von bzw. Zuweisungen an Haushaltsrücklagen (SA0)

Das Nettoergebnis wird wesentlich durch die ergebniswirksamen Erträge und Aufwendungen beeinflusst. Diese betreffen insbesondere die geplanten Abschreibungen, (€ 834.000,00) geplante Erträge aus der Auflösung von Investitionszuschüssen (€ 402.700,00) und die geplante Dotierung (€ 16.200,00 bzw. Auflösung € 0,00) von Rückstellungen.

	VA 2025
Summe Erträge (MVAG-Code 21)	6.713.700,00
Summe Aufwände (MVAG-Code 22)	6.910.100,00
Nettoergebnis (SA 0)	-196.400,00
Entnahme von Haushaltsrücklagen (MVAG-Code 230)	0

5. Voraussichtliche Entwicklung der langfristigen Finanzschulden und Verbindlichkeiten

Im Haushaltsjahr 2025 werden die Finanzschulden und Verbindlichkeiten von Darlehen laufend getilgt und im VA 2025 wie folgt dargestellt:

BW 31.12.24	Zugang	Tilgung	Zinsen	Summe Schuldendienst	Schuldendienst- ersätze	BW 31.12.25	Netto Schuldendienst
9.473.400,00	0,00	387.700,00	354.300,00	742.000,00	81.200,00	9.085.700,00	660.800,00

Der Schuldendienst für den Voranschlag 2025 wurde anhand von aktuellen Tilgungsplänen für sämtliche Darlehen der Gemeinde Oftering berechnet. Beinahe alle Darlehen der Gemeinde Oftering sind variabel verzinst. Der Schuldendienst, vor allem die hohen Zinszahlungen,

belasten den Gemeindehaushalt weiterhin sehr stark. Auf Grund der aktuellen Zinsmarktsituation ist im Vergleich zum Voranschlag 2024 aus derzeitiger Sicht (auf Basis aktueller Tilgungspläne) nur mit einer sehr marginalen Entlastung zu rechnen. Ein Vergleich mit dem Jahr 2022 macht den hohen Zinsanstieg und die diesbezügliche Belastung des Gemeindebudgets ersichtlich. So betragen die Zinszahlungen im Jahr 2022 (RA 2022) noch € 54.600,00. Im Voranschlag 2025 erhöhen sich die Zinszahlungen mit € 354.300,00 demnach um 651 %.

6. Beschreibung sich abzeichnender Entwicklungen (Verbesserungen, Belastungen), die sich in den folgenden Haushaltsjahren auf den Gemeindehaushalt auswirken können

Im Finanzjahr 2025 ist der Austausch der bestehenden Gasheizung im Gemeindeamt sowie der Volksschule geplant. Die Kosten für diese nachhaltigen Vorhaben belaufen sich voraussichtlich auf € 261.000,00. Die Finanzierung dieser Vorhaben soll durch KIP-Mittel, KPC-Zuschüssen, sowie LZ- und BZ-Mittel erfolgen. Durch den Austausch der bestehenden fossilen Wärmegewinnungssysteme auf erneuerbare Energiegewinnung wird in den Folgejahren mit starken Einsparungen im Bereich der Wäre (Gaslieferung) gerechnet. Die vor Kurzem errichtete PV-Anlage wird diesen Aspekt unterstützen und zu weiteren Einsparungen beitragen.

Das hohe Zinsniveau belastet den Haushalt der Gemeinde Oftring weiterhin sehr und führt im Haushaltsjahr 2025 zu Engpässen. Die hohen Lohnabschlüsse für die Bediensteten der öffentlichen Verwaltung in den letzten Jahren stellen die Gemeinde Oftring vor eine weitere Herausforderung. Der konstante Anstieg an laufenden Transferzahlungen (SHV-Umlage, Krankenanstaltenbeitrag, Landesumlage) stellt für die Gemeinde Oftring die größte finanzielle Belastung dar. Die Dynamik dieser Transferzahlungen ist von der Gemeinde Oftring nicht zu beeinflussen. Die Gemeinde Oftring hat in diesen Bereichen keinen Gestaltungs- bzw. Lenkungseinfluss, kann demnach keine Hebel in Bewegung setzen und agiert lediglich als KO-Finanzier. Demgegenüber stagnieren (oder sinken) wichtige Einnahmen, wie die Gemeindeertragsanteile, etc. Der finanzielle Handlungsspielraum ist dadurch erheblich eingeschränkt. Der laufende Betrieb kann im Haushaltsjahr 2025 sowie in den Folgejahren nicht mehr aufrechterhalten werden, aus heutiger Sicht können auch kleine Investitionen mittelfristig durch die Gemeinde Oftring ohne Fremdfinanzierungen nicht mehr getätigt werden. In diesem Zusammenhang belasten die Gemeinde Oftring auch die Richtlinien der „Gemeindefinanzierung neu“ massiv. Da nicht ausreichend Eigenmittel vorhanden waren mussten von der Gemeinde Oftring seit Inkrafttreten der „Gemeindefinanzierung neu“ Fremdmittel zur Finanzierung von investiven Einzelvorhaben in Anspruch genommen werden. Dass die Annuitäten für diese Fremdfinanzierungen nun durch Eigenmittel, oder durch Mittel aus dem Verteilvorgang 2 des Härteausgleichsfonds abgedeckt werden müssen, raubt der Gemeinde Oftring einerseits die Möglichkeit Ansparmittel zu realisieren und in weiterer Folge jegliche Luft für Investitionen.

Trotz intensiver Bemühungen und der Nutzung sämtlicher Einsparungspotentiale ist mittelfristig auf Grund der in diesem Vorbericht angeführten Gegebenheiten keine Aussicht auf ein Entkommen aus dem Härteausgleich gegeben. Aus Sicht der Gemeinde Oftring sind daher dringend strukturelle und systematische Veränderung hinsichtlich der Finanzierung zwischen Bund, Ländern und Gemeinden erforderlich.

7. Änderungen im Dienstpostenplan und ihre finanziellen Auswirkungen

Es wird auf eine sparsame, effiziente und effektive Verwaltung Bedacht genommen. Eine Vertragsbedienstete in der Verwaltung trat 2024 die Alterspension an. Diese Stelle wurde nicht nachbesetzt, sondern die Aufgaben auf Basis einer Reorganisation der Verwaltung neu verteilt. Im Jahr 2023 wurde ein pensionierter Beamter in der Verwaltung als Konsulent beschäftigt. Diese Beschäftigung endete im 1. Quartal 2024 und die Stelle des ehemaligen Beamten wurde ebenso nicht nachbesetzt. U. a. durch diese Maßnahmen kann der Anstieg der Personalkosten, trotz der hohen Lohnabschlüsse der letzten Jahre, einigermaßen eingebremst werden.

8. Weiterführende Informationen ...

Der Voranschlag ist während des gesamten Voranschlagsjahres auf der Homepage der Gemeinde Oftring unter www.oftring.at abrufbar.

Gemeinde Oftring, am 3. März 2025

Die Bürgermeisterin
Margit Angerlehner

Ergebnis der laufenden Geschäftstätigkeit

Finanzierungsrechnung	Rechnungsabschluss 2023		Voranschlag 2024		Voranschlag 2025	
	Einzahlung	Auszahlung	Einzahlung	Auszahlung	Einzahlung	Auszahlung
Operative Gebarung (MVAG 31/32)	5.613.536,59	5.479.671,66	6.223.700,00	5.861.700,00	6.368.600,00	6.107.900,00
Investive Gebarung (MVAG 33/34)	202.750,02	131.031,99	439.900,00	628.100,00	311.000,00	164.600,00
Finanzierungstätigkeit (MVAG 35/36)	0,00	393.148,09	114.900,00	385.800,00	0,00	407.100,00
Zwischensumme	5.816.286,61	6.003.851,74	6.778.500,00	6.875.600,00	6.679.600,00	6.679.600,00
- abzüglich investive Einzelvorhaben (Code 1, 3-5)	217.239,41	282.869,27	693.100,00	790.200,00	473.300,00	473.300,00
Summe	5.599.047,20	5.720.982,47	6.085.400,00	6.085.400,00	6.206.300,00	6.206.300,00
Ergebnis der laufenden Geschäftstätigkeit		- 121.935,27	+ 0,00		+ 0,00	

Nachweis über das nachhaltige Haushaltsgleichgewicht

Voranschlag 2025

Gemeinde Oftering

Nachweis über das nachhaltige Haushaltsgleichgewicht

Position	VA 2025 Summe/Saldo	Plan 2026 Summe/Saldo	Plan 2027 Summe/Saldo	Plan 2028 Summe/Saldo	Plan 2029 Summe/Saldo
Ergebnis der laufenden Geschäftstätigkeit	0,00	-363.900,00	-478.300,00	-595.700,00	-336.200,00
Finanzierungshaushalt					
SA5 Geldfluss aus der voranschlagswirksamen Gebarung	0,00	-363.900,00	-478.300,00	-595.700,00	-336.200,00
Ergebnishaushalt					
Saldo 0 (Nettoergebnis 21 - 22)	-196.400,00	-457.500,00	-572.100,00	-645.300,00	-387.600,00

Position	RA 2021 Summe/Saldo	RA 2022 Summe/Saldo	RA 2023 Summe/Saldo	Voranschlag 2023 Summe/Saldo	Voranschlag 2024 Summe/Saldo
Ergebnis der laufenden Geschäftstätigkeit	15.007,90	80.801,19	-121.935,27	-140.000,00	0,00
Finanzierungshaushalt					
SA5 Geldfluss aus der voranschlagswirksamen Gebarung	1.043.342,67	36.691,17	-187.565,13	-183.500,00	-97.100,00
SA7 Veränderung an liquiden Mitteln (Saldo 5 + Saldo 6)	1.121.575,38	146.106,65	-24.897,57		
Endbestand an liquiden Mitteln (MVAG 115 zum 31.12.)	139.515,04	285.621,69	260.724,12		
davon Zahlungsmittelreserven (MVAG 1152 zum 31.12.)	0,00	0,00	0,00		
Ergebnishaushalt					
Saldo 0 (Nettoergebnis 21 - 22)	147.999,15	297.497,58	-304.342,28	-283.500,00	-72.200,00
Vermögenshaushalt					
C Nettovermögen (Ausgleichsposten)	6.018.903,61	6.315.960,34	6.011.618,06		

Ergebnishaushalt Gesamt 1. und 2. Ebene (Anlage 1a)
- bereinigt um interne Vergütungen

MVAG	Mittelverwendungs- und aufbringungsgruppen (1. und 2. Ebene)	VA 2025	VA 2024	RA 2023
211	Erträge aus der operativen Verwaltungstätigkeit	5.080.800,00	4.892.100,00	4.720.367,50
2111	Erträge aus eigenen Abgaben	1.364.800,00	1.234.400,00	1.163.602,52
2112	Erträge aus Ertragsanteilen	2.245.800,00	2.261.600,00	2.209.005,66
2113	Erträge aus Gebühren	1.076.600,00	1.035.900,00	1.004.595,19
2114	Erträge aus Leistungen	75.800,00	80.500,00	110.023,26
2115	Erträge aus Besitz und wirtschaftlicher Tätigkeit	69.400,00	67.600,00	66.789,09
2116	Erträge aus Veräußerung und sonstige Erträge	248.400,00	212.100,00	125.644,37
2117	Nicht finanzierungswirksame operative Erträge	0,00	0,00	40.707,41
212	Erträge aus Transfers	1.632.800,00	1.648.400,00	1.285.498,59
2121	Transferertrag von Trägern des öffentlichen Rechts	1.077.300,00	1.132.000,00	757.494,33
2122	Transferertrag von Beteiligungen	0,00	0,00	0,00
2123	Transferertrag von Unternehmen (mit Finanzunternehmen)	0,00	0,00	0,00
2124	Transferertrag von Haushalten und Organisationen ohne Erwerbscharakter	152.800,00	147.600,00	155.759,58
2125	Transferertrag vom Ausland	0,00	0,00	0,00
2126	Investitions- und Tilgungszuschüsse zwischen Unternehmungen und Betrieben der Gebietskörperschaft und der Gebietskörperschaft	0,00	0,00	0,00
2127	Nicht finanzierungswirksamer Transferertrag	402.700,00	368.800,00	372.244,68
213	Finanzerträge	100,00	100,00	20,22
2131	Erträge aus Zinsen	100,00	100,00	20,22
2132	Erträge aus Zinsen aus derivativen Finanzinstrumenten mit und ohne Grundgeschäft	0,00	0,00	0,00
2133	Erträge aus Gewinnentnahmen von marktbestimmten Betrieben	0,00	0,00	0,00
2134	Sonstige Finanzerträge	0,00	0,00	0,00
2135	Erträge aus Dividenden/Gewinnausschüttungen	0,00	0,00	0,00
2136	Sonstige nicht finanzierungswirksame Finanzerträge	0,00	0,00	0,00
21	Summe Erträge	6.713.700,00	6.540.600,00	6.005.886,31
221	Personalaufwand	1.399.400,00	1.487.800,00	1.468.553,11
2211	Personalaufwand (Bezüge, Nebengebühren, Mehrleistungen)	1.087.900,00	1.166.600,00	1.094.036,71
2212	Gesetzlicher und freiwilliger Sozialaufwand	292.200,00	302.100,00	305.115,52
2213	Sonstiger Personalaufwand	3.100,00	2.400,00	2.178,00
2214	Nicht finanzierungswirksamer Personalaufwand	16.200,00	16.700,00	67.222,88
222	Sachaufwand	2.521.000,00	2.124.800,00	2.101.753,04
2221	Gebrauchs- und Verbrauchsgüter, Handelswaren	211.200,00	218.500,00	214.080,56
2222	Verwaltungs- und Betriebsaufwand	177.100,00	180.800,00	130.372,15
2223	Leasing- und Mietaufwand	13.000,00	12.700,00	13.597,10
2224	Instandhaltung	372.600,00	130.600,00	172.703,86
2225	Sonstiger Sachaufwand	913.100,00	799.800,00	781.360,54
2226	Nicht finanzierungswirksamer Sachaufwand	834.000,00	782.400,00	789.638,83

MVAG	Mittelverwendungs- und aufbringungsgruppen (1. und 2. Ebene)	VA 2025	VA 2024	RA 2023
223	Transferaufwand	2.624.600,00	2.602.800,00	2.387.214,00
2231	Transferaufwand an Träger des öffentlichen Rechts	2.322.700,00	2.280.800,00	2.090.737,07
2232	Transferaufwand an Beteiligungen	0,00	0,00	0,00
2233	Transferaufwand an Unternehmen (mit Finanzunternehmen)	8.100,00	7.700,00	7.907,57
2234	Transferaufwand an Haushalte und Organisationen ohne Erwerbscharakter	293.800,00	314.300,00	288.569,36
2235	Transferaufwand an das Ausland	0,00	0,00	0,00
2236	Investitions- und Tilgungszuschüsse zwischen Unternehmungen und Betrieben der Gebietskörperschaft und der Gebietskörperschaft	0,00	0,00	0,00
2237	Nicht finanzierungswirksamer Transferaufwand	0,00	0,00	0,00
224	Finanzaufwand	365.100,00	397.400,00	352.708,44
2241	Aufwendungen für Zinsen	359.600,00	392.700,00	346.178,03
2242	Zinsen und sonstige Aufwendungen aus derivativen Finanzinstrumenten mit und ohne Grundgeschäft	0,00	0,00	0,00
2243	Gewinnentnahmen von Unternehmungen und marktbestimmten Betrieben der Gebietskörperschaft (innerhalb der Gebietskörperschaft)	0,00	0,00	0,00
2244	Sonstiger Finanzaufwand	5.500,00	4.700,00	6.530,41
2245	Nicht finanzierungswirksamer Finanzaufwand	0,00	0,00	0,00
22	Summe Aufwendungen	6.910.100,00	6.612.800,00	6.310.228,59
SA0	Saldo (0) Nettoergebnis (21 - 22)	-196.400,00	-72.200,00	-304.342,28
230	Entnahmen von Haushaltsrücklagen	0,00	147.600,00	255.050,50
2301	Entnahmen von Haushaltsrücklagen	0,00	147.600,00	255.050,50
240	Zuweisungen an Haushaltsrücklagen	0,00	2.900,00	75.587,00
2401	Zuweisungen an Haushaltsrücklagen	0,00	2.900,00	75.587,00
SA01	Saldo (01) Haushaltsrücklagen (230 - 240)	0,00	144.700,00	179.463,50
SA00	Saldo (00) Nettoergebnis nach Haushaltsrücklagen (Saldo 0 + Saldo 01)	-196.400,00	72.500,00	-124.878,78

Finanzierungshaushalt Gesamt 1. und 2. Ebene (Anlage 1b)
- bereinigt um interne Vergütungen

MVAG	Mittelverwendungs- und aufbringungsgruppen (1. und 2. Ebene)	VA 2025	VA 2024	RA 2023
311	Einzahlungen aus operativer Verwaltungstätigkeit	5.080.800,00	4.886.400,00	4.663.859,04
3111	Einzahlungen aus eigenen Abgaben	1.364.800,00	1.234.400,00	1.164.904,16
3112	Einzahlungen aus Ertragsanteilen	2.245.800,00	2.261.600,00	2.209.005,66
3113	Einzahlungen aus Gebühren	1.076.600,00	1.035.900,00	996.697,72
3114	Einzahlungen aus Leistungen	75.800,00	80.500,00	100.241,43
3115	Einzahlungen aus Besitz und wirtschaftlicher Tätigkeit	69.400,00	67.600,00	65.108,05
3116	Einzahlungen aus Veräußerung von geringwertigen Wirtschaftsgütern (GWG) und sonstige Einzahlungen	248.400,00	206.400,00	127.902,02
312	Einzahlungen aus Transfers	1.230.100,00	1.279.600,00	917.460,26
3121	Transferzahlungen von Trägern des öffentlichen Rechts	1.077.300,00	1.132.000,00	757.494,33
3122	Transferzahlungen von Beteiligungen	0,00	0,00	0,00
3123	Transferzahlungen von Unternehmen (inkl. Finanzunternehmen)	0,00	0,00	0,00
3124	Transferzahlungen von Haushalten und Organisationen ohne Erwerbscharakter	152.800,00	147.600,00	159.965,93
3125	Transferzahlungen vom Ausland	0,00	0,00	0,00
3126	Investitions- und Tilgungszuschüsse zwischen Unternehmungen und Betrieben der Gebietskörperschaft und der Gebietskörperschaft	0,00	0,00	0,00
313	Einzahlungen aus Finanzerträgen	100,00	100,00	20,22
3131	Einzahlungen aus Zinserträgen	100,00	100,00	20,22
3132	Einzahlungen aus Zinsen aus derivativen Finanzinstrumenten mit und ohne Grundgeschäft	0,00	0,00	0,00
3133	Einzahlungen aus Gewinnentnahmen von marktbestimmten Betrieben	0,00	0,00	0,00
3134	Sonstige Einzahlungen aus Finanzerträgen	0,00	0,00	0,00
3135	Einzahlungen aus Dividenden/Gewinnausschüttungen	0,00	0,00	0,00
31	Summe Einzahlungen operative Gebarung	6.311.000,00	6.166.100,00	5.581.339,52
321	Auszahlungen aus Personalaufwand	1.383.200,00	1.471.100,00	1.401.330,23
3211	Auszahlungen für Personalaufwand (Bezüge, Nebengebühren, und Mehrleistungsvergütungen)	1.087.900,00	1.166.600,00	1.094.036,71
3212	Auszahlungen für gesetzliche und freiwillige Sozialaufwendungen	292.200,00	302.100,00	305.115,52
3213	Auszahlungen aus sonstigem Personalaufwand	3.100,00	2.400,00	2.178,00
322	Auszahlungen aus Sachaufwand	1.687.000,00	1.342.400,00	1.312.335,49
3221	Auszahlungen für Gebrauchs- und Verbrauchsgüter, Handelswaren	211.200,00	218.500,00	207.519,98
3222	Auszahlungen für Verwaltungs- und Betriebsaufwand	177.100,00	180.800,00	123.992,06
3223	Auszahlungen für Leasing- und Mietaufwand	13.000,00	12.700,00	13.597,10
3224	Auszahlungen für Instandhaltung	372.600,00	130.600,00	186.407,66
3225	Sonstige Auszahlungen aus Sachaufwand	913.100,00	799.800,00	780.818,69
3226	Auszahlungen aus der Inanspruchnahme von Haftungen	0,00	0,00	0,00
323	Auszahlungen aus Transfers	2.615.000,00	2.593.200,00	2.381.100,43
3231	Transferzahlungen an Träger des öffentlichen Rechts	2.313.100,00	2.271.200,00	2.084.641,80
3232	Transferzahlungen an Beteiligungen	0,00	0,00	0,00

MVAG	Mittelverwendungs- und aufbringungsgruppen (1. und 2. Ebene)	VA 2025	VA 2024	RA 2023
3233	Transferzahlungen an Unternehmen (inkl. Finanzunternehmen)	8.100,00	7.700,00	7.739,27
3234	Transferzahlungen an Haushalte und Organisationen ohne Erwerbscharakter	293.800,00	314.300,00	288.719,36
3235	Transferzahlungen an das Ausland	0,00	0,00	0,00
3236	Investitions- und Tilgungszuschüsse zwischen Unternehmungen und Betrieben der Gebietskörperschaft und der Gebietskörperschaft	0,00	0,00	0,00
324	Auszahlungen aus Finanzaufwand	365.100,00	397.400,00	352.708,44
3241	Auszahlungen für Zinsen	359.600,00	392.700,00	346.178,03
3242	Auszahlungen für Zinsen aus derivativen Finanzinstrumenten mit und ohne Grundgeschäft	0,00	0,00	0,00
3243	Auszahlungen aus Gewinnentnahmen von marktbestimmten Betrieben	0,00	0,00	0,00
3244	Sonstige Auszahlungen aus Finanzaufwendungen	5.500,00	4.700,00	6.530,41
32	Summe Auszahlungen operative Gebarung	6.050.300,00	5.804.100,00	5.447.474,59
SA1	Saldo (1) Geldfluss aus der operativen Gebarung (31 – 32)	260.700,00	362.000,00	133.864,93
331	Einzahlungen aus der Investitionstätigkeit	0,00	5.700,00	0,00
3311	Einzahlungen aus der Veräußerung von immateriellem Vermögen	0,00	0,00	0,00
3312	Einzahlungen aus der Veräußerung von Grundstücken und Grundstückeinrichtungen	0,00	5.700,00	0,00
3313	Einzahlungen aus der Veräußerung von Gebäuden und Bauten	0,00	0,00	0,00
3314	Einzahlungen aus der Veräußerung von technischen Anlagen, Fahrzeugen und Maschinen	0,00	0,00	0,00
3315	Einzahlungen aus der Veräußerung von Amts-, Betriebs- und Geschäftsausstattung	0,00	0,00	0,00
3316	Einzahlungen aus der Veräußerung von Kulturgütern	0,00	0,00	0,00
3317	Einzahlungen aus der Veräußerung von Beteiligungen	0,00	0,00	0,00
3318	Einzahlungen aus der Veräußerung von kofinanzierten Schutzbauten	0,00	0,00	0,00
332	Einzahlungen aus der Rückzahlung von Darlehen sowie gewährten Vorschüssen	0,00	0,00	0,00
3321	Einzahlungen aus Darlehen an Träger des öffentlichen Rechts	0,00	0,00	0,00
3322	Einzahlungen aus Darlehen an Beteiligungen	0,00	0,00	0,00
3323	Einzahlungen aus Darlehen an Unternehmen und Haushalte	0,00	0,00	0,00
3325	Einzahlungen aus Vorschüssen und Anzahlungen	0,00	0,00	0,00
333	Einzahlungen aus Kapitaltransfers	311.000,00	434.200,00	202.750,02
3331	Kapitaltransferzahlungen von Trägern des öffentlichen Rechts	261.000,00	238.300,00	184.236,70
3332	Kapitaltransferzahlungen von Beteiligungen	0,00	0,00	0,00
3333	Kapitaltransferzahlungen von Unternehmen	0,00	0,00	0,00
3334	Kapitaltransferzahlungen von Haushalten und Organisationen ohne Erwerbscharakter	50.000,00	195.900,00	18.513,32
3335	Kapitaltransferzahlungen vom Ausland	0,00	0,00	0,00
33	Summe Einzahlungen investive Gebarung	311.000,00	439.900,00	202.750,02
341	Auszahlungen aus der Investitionstätigkeit	155.000,00	618.500,00	116.047,99
3411	Auszahlungen für den Erwerb von immateriellem Vermögen	0,00	0,00	0,00

MVAG	Mittelverwendungs- und aufbringungsgruppen (1. und 2. Ebene)	VA 2025	VA 2024	RA 2023
3412	Auszahlungen für den Erwerb von Grundstücken und Grundstückseinrichtungen	137.000,00	106.600,00	20.653,36
3413	Auszahlungen für den Erwerb von Gebäuden und Bauten	0,00	9.000,00	57.335,95
3414	Auszahlungen für den Erwerb von technischen Anlagen, Fahrzeugen und Maschinen	0,00	485.600,00	0,00
3415	Auszahlungen für den Erwerb von Amts-, Betriebs- und Geschäftsausstattung	18.000,00	17.300,00	38.058,68
3416	Auszahlungen für den Erwerb von Kulturgütern	0,00	0,00	0,00
3417	Auszahlungen für den Erwerb von Beteiligungen	0,00	0,00	0,00
3418	Auszahlungen für den Erwerb von kofinanzierten Schutzbauten	0,00	0,00	0,00
342	Auszahlungen aus der Gewährung von Darlehen sowie gewährten Vorschüssen	0,00	0,00	0,00
3421	Auszahlungen von Darlehen an Träger des öffentlichen Rechts	0,00	0,00	0,00
3422	Auszahlungen von Darlehen an Beteiligungen	0,00	0,00	0,00
3423	Auszahlungen von Darlehen an Unternehmen und Haushalte	0,00	0,00	0,00
3425	Auszahlungen von Vorschüssen und Anzahlungen	0,00	0,00	0,00
343	Auszahlungen aus Kapitaltransfers	9.600,00	9.600,00	14.984,00
3431	Kapitaltransferzahlungen an Träger des öffentlichen Rechts	9.600,00	9.600,00	14.984,00
3432	Kapitaltransferzahlungen an Beteiligungen	0,00	0,00	0,00
3433	Kapitaltransferzahlungen an Unternehmen (Finanzunternehmen)	0,00	0,00	0,00
3434	Kapitaltransferzahlungen an Haushalte und Organisationen ohne Erwerbscharakter	0,00	0,00	0,00
3435	Kapitaltransferzahlungen an das Ausland	0,00	0,00	0,00
34	Summe Auszahlungen investive Gebarung	164.600,00	628.100,00	131.031,99
SA2	Saldo (2) Geldfluss aus der investiven Gebarung (33 – 34)	146.400,00	-188.200,00	71.718,03
SA3	Saldo (3) Nettofinanzierungssaldo (Saldo 1 + Saldo 2)	407.100,00	173.800,00	205.582,96
351	Einzahlungen aus der Aufnahme von Finanzschulden	0,00	114.900,00	0,00
3511	Einzahlungen aus empfangenen Darlehen von öffentlichen Körperschaften und Rechtsträgern	0,00	0,00	0,00
3512	Einzahlungen aus empfangenen Darlehen von Beteiligungen	0,00	0,00	0,00
3513	Einzahlungen aus empfangenen Darlehen von Unternehmen und privaten Haushalten	0,00	0,00	0,00
3514	Einzahlungen aus Finanzschulden (Finanzunternehmen)	0,00	114.900,00	0,00
3515	Einzahlungen aus Aufnahmen von Leasingverbindlichkeiten	0,00	0,00	0,00
353	Einzahlungen infolge eines Kapitaltausches bei derivativen Finanzinstrumenten mit Grundgeschäft	0,00	0,00	0,00
3530	Einzahlungen infolge eines Kapitaltausches bei derivativen Finanzinstrumenten mit Grundgeschäft	0,00	0,00	0,00
355	Einzahlungen aus dem Abgang von Finanzinstrumenten	0,00	0,00	0,00
3550	Einzahlungen aus dem Abgang von Finanzinstrumenten	0,00	0,00	0,00
35	Summe Einzahlungen aus der Finanzierungstätigkeit	0,00	114.900,00	0,00

MVAG	Mittelverwendungs- und aufbringungsgruppen (1. und 2. Ebene)	VA 2025	VA 2024	RA 2023
361	Auszahlungen aus der Tilgung von Finanzschulden	407.100,00	385.800,00	393.148,09
3611	Auszahlungen aus empfangenen Darlehen von öffentlichen Körperschaften und Rechtsträgern	11.600,00	11.000,00	10.882,19
3612	Auszahlungen aus empfangenen Darlehen von Beteiligungen	0,00	0,00	0,00
3613	Auszahlungen aus empfangenen Darlehen von Unternehmen und privaten Haushalten	0,00	0,00	0,00
3614	Auszahlungen aus Finanzschulden	376.100,00	355.400,00	364.843,72
3615	Auszahlungen aus Rückzahlungen von Leasingverbindlichkeiten	19.400,00	19.400,00	17.422,18
363	Auszahlungen infolge eines Kapitaltausches bei derivativen Finanzinstrumenten mit Grundgeschäft	0,00	0,00	0,00
3630	Auszahlungen infolge eines Kapitaltausches bei derivativen Finanzinstrumenten mit Grundgeschäft	0,00	0,00	0,00
365	Auszahlungen für den Erwerb von Finanzinstrumenten	0,00	0,00	0,00
3650	Auszahlungen für den Erwerb von Finanzinstrumenten	0,00	0,00	0,00
36	Summe Auszahlungen aus der Finanzierungstätigkeit	407.100,00	385.800,00	393.148,09
SA4	Saldo (4) Geldfluss aus der Finanzierungstätigkeit (35 – 36)	-407.100,00	-270.900,00	-393.148,09
SA5	Saldo (5) Geldfluss aus der voranschlagswirksamen Gebarung (Saldo 3 + Saldo 4)	0,00	-97.100,00	-187.565,13

Ergebnishaushalt Gesamt 1. und 2. Ebene (Anlage 1a)
- interne Vergütungen enthalten

MVAG	Mittelverwendungs- und aufbringungsgruppen (1. und 2. Ebene)	VA 2025	VA 2024	RA 2023
211	Erträge aus der operativen Verwaltungstätigkeit	5.138.400,00	4.949.700,00	4.752.564,57
2111	Erträge aus eigenen Abgaben	1.364.800,00	1.234.400,00	1.163.602,52
2112	Erträge aus Ertragsanteilen	2.245.800,00	2.261.600,00	2.209.005,66
2113	Erträge aus Gebühren	1.076.600,00	1.035.900,00	1.004.595,19
2114	Erträge aus Leistungen	133.400,00	138.100,00	142.220,33
2115	Erträge aus Besitz und wirtschaftlicher Tätigkeit	69.400,00	67.600,00	66.789,09
2116	Erträge aus Veräußerung und sonstige Erträge	248.400,00	212.100,00	125.644,37
2117	Nicht finanzierungswirksame operative Erträge	0,00	0,00	40.707,41
212	Erträge aus Transfers	1.632.800,00	1.648.400,00	1.285.498,59
2121	Transferertrag von Trägern des öffentlichen Rechts	1.077.300,00	1.132.000,00	757.494,33
2122	Transferertrag von Beteiligungen	0,00	0,00	0,00
2123	Transferertrag von Unternehmen (mit Finanzunternehmen)	0,00	0,00	0,00
2124	Transferertrag von Haushalten und Organisationen ohne Erwerbscharakter	152.800,00	147.600,00	155.759,58
2125	Transferertrag vom Ausland	0,00	0,00	0,00
2126	Investitions- und Tilgungszuschüsse zwischen Unternehmungen und Betrieben der Gebietskörperschaft und der Gebietskörperschaft	0,00	0,00	0,00
2127	Nicht finanzierungswirksamer Transferertrag	402.700,00	368.800,00	372.244,68
213	Finanzerträge	100,00	100,00	20,22
2131	Erträge aus Zinsen	100,00	100,00	20,22
2132	Erträge aus Zinsen aus derivativen Finanzinstrumenten mit und ohne Grundgeschäft	0,00	0,00	0,00
2133	Erträge aus Gewinnentnahmen von marktbestimmten Betrieben	0,00	0,00	0,00
2134	Sonstige Finanzerträge	0,00	0,00	0,00
2135	Erträge aus Dividenden/Gewinnausschüttungen	0,00	0,00	0,00
2136	Sonstige nicht finanzierungswirksame Finanzerträge	0,00	0,00	0,00
21	Summe Erträge	6.771.300,00	6.598.200,00	6.038.083,38
221	Personalaufwand	1.399.400,00	1.487.800,00	1.468.553,11
2211	Personalaufwand (Bezüge, Nebengebühren, Mehrleistungen)	1.087.900,00	1.166.600,00	1.094.036,71
2212	Gesetzlicher und freiwilliger Sozialaufwand	292.200,00	302.100,00	305.115,52
2213	Sonstiger Personalaufwand	3.100,00	2.400,00	2.178,00
2214	Nicht finanzierungswirksamer Personalaufwand	16.200,00	16.700,00	67.222,88
222	Sachaufwand	2.578.600,00	2.182.400,00	2.133.950,11
2221	Gebrauchs- und Verbrauchsgüter, Handelswaren	211.200,00	218.500,00	214.080,56
2222	Verwaltungs- und Betriebsaufwand	177.100,00	180.800,00	130.372,15
2223	Leasing- und Mietaufwand	13.000,00	12.700,00	13.597,10
2224	Instandhaltung	372.600,00	130.600,00	172.703,86
2225	Sonstiger Sachaufwand	970.700,00	857.400,00	813.557,61
2226	Nicht finanzierungswirksamer Sachaufwand	834.000,00	782.400,00	789.638,83

MVAG	Mittelverwendungs- und aufbringungsgruppen (1. und 2. Ebene)	VA 2025	VA 2024	RA 2023
223	Transferaufwand	2.624.600,00	2.602.800,00	2.387.214,00
2231	Transferaufwand an Träger des öffentlichen Rechts	2.322.700,00	2.280.800,00	2.090.737,07
2232	Transferaufwand an Beteiligungen	0,00	0,00	0,00
2233	Transferaufwand an Unternehmen (mit Finanzunternehmen)	8.100,00	7.700,00	7.907,57
2234	Transferaufwand an Haushalte und Organisationen ohne Erwerbscharakter	293.800,00	314.300,00	288.569,36
2235	Transferaufwand an das Ausland	0,00	0,00	0,00
2236	Investitions- und Tilgungszuschüsse zwischen Unternehmungen und Betrieben der Gebietskörperschaft und der Gebietskörperschaft	0,00	0,00	0,00
2237	Nicht finanzierungswirksamer Transferaufwand	0,00	0,00	0,00
224	Finanzaufwand	365.100,00	397.400,00	352.708,44
2241	Aufwendungen für Zinsen	359.600,00	392.700,00	346.178,03
2242	Zinsen und sonstige Aufwendungen aus derivativen Finanzinstrumenten mit und ohne Grundgeschäft	0,00	0,00	0,00
2243	Gewinnentnahmen von Unternehmungen und marktbestimmten Betrieben der Gebietskörperschaft (innerhalb der Gebietskörperschaft)	0,00	0,00	0,00
2244	Sonstiger Finanzaufwand	5.500,00	4.700,00	6.530,41
2245	Nicht finanzierungswirksamer Finanzaufwand	0,00	0,00	0,00
22	Summe Aufwendungen	6.967.700,00	6.670.400,00	6.342.425,66
SA0	Saldo (0) Nettoergebnis (21 - 22)	-196.400,00	-72.200,00	-304.342,28
230	Entnahmen von Haushaltsrücklagen	0,00	147.600,00	255.050,50
2301	Entnahmen von Haushaltsrücklagen	0,00	147.600,00	255.050,50
240	Zuweisungen an Haushaltsrücklagen	0,00	2.900,00	75.587,00
2401	Zuweisungen an Haushaltsrücklagen	0,00	2.900,00	75.587,00
SA01	Saldo (01) Haushaltsrücklagen (230 - 240)	0,00	144.700,00	179.463,50
SA00	Saldo (00) Nettoergebnis nach Haushaltsrücklagen (Saldo 0 + Saldo 01)	-196.400,00	72.500,00	-124.878,78

Finanzierungshaushalt Gesamt 1. und 2. Ebene (Anlage 1b)
- interne Vergütungen enthalten

MVAG	Mittelverwendungs- und aufbringungsgruppen (1. und 2. Ebene)	VA 2025	VA 2024	RA 2023
311	Einzahlungen aus operativer Verwaltungstätigkeit	5.138.400,00	4.944.000,00	4.696.056,11
3111	Einzahlungen aus eigenen Abgaben	1.364.800,00	1.234.400,00	1.164.904,16
3112	Einzahlungen aus Ertragsanteilen	2.245.800,00	2.261.600,00	2.209.005,66
3113	Einzahlungen aus Gebühren	1.076.600,00	1.035.900,00	996.697,72
3114	Einzahlungen aus Leistungen	133.400,00	138.100,00	132.438,50
3115	Einzahlungen aus Besitz und wirtschaftlicher Tätigkeit	69.400,00	67.600,00	65.108,05
3116	Einzahlungen aus Veräußerung von geringwertigen Wirtschaftsgütern (GWG) und sonstige Einzahlungen	248.400,00	206.400,00	127.902,02
312	Einzahlungen aus Transfers	1.230.100,00	1.279.600,00	917.460,26
3121	Transferzahlungen von Trägern des öffentlichen Rechts	1.077.300,00	1.132.000,00	757.494,33
3122	Transferzahlungen von Beteiligungen	0,00	0,00	0,00
3123	Transferzahlungen von Unternehmen (inkl. Finanzunternehmen)	0,00	0,00	0,00
3124	Transferzahlungen von Haushalten und Organisationen ohne Erwerbscharakter	152.800,00	147.600,00	159.965,93
3125	Transferzahlungen vom Ausland	0,00	0,00	0,00
3126	Investitions- und Tilgungszuschüsse zwischen Unternehmungen und Betrieben der Gebietskörperschaft und der Gebietskörperschaft	0,00	0,00	0,00
313	Einzahlungen aus Finanzerträgen	100,00	100,00	20,22
3131	Einzahlungen aus Zinserträgen	100,00	100,00	20,22
3132	Einzahlungen aus Zinsen aus derivativen Finanzinstrumenten mit und ohne Grundgeschäft	0,00	0,00	0,00
3133	Einzahlungen aus Gewinnentnahmen von marktbestimmten Betrieben	0,00	0,00	0,00
3134	Sonstige Einzahlungen aus Finanzerträgen	0,00	0,00	0,00
3135	Einzahlungen aus Dividenden/Gewinnausschüttungen	0,00	0,00	0,00
31	Summe Einzahlungen operative Gebarung	6.368.600,00	6.223.700,00	5.613.536,59
321	Auszahlungen aus Personalaufwand	1.383.200,00	1.471.100,00	1.401.330,23
3211	Auszahlungen für Personalaufwand (Bezüge, Nebengebühren, und Mehrleistungsvergütungen)	1.087.900,00	1.166.600,00	1.094.036,71
3212	Auszahlungen für gesetzliche und freiwillige Sozialaufwendungen	292.200,00	302.100,00	305.115,52
3213	Auszahlungen aus sonstigem Personalaufwand	3.100,00	2.400,00	2.178,00
322	Auszahlungen aus Sachaufwand	1.744.600,00	1.400.000,00	1.344.532,56
3221	Auszahlungen für Gebrauchs- und Verbrauchsgüter, Handelswaren	211.200,00	218.500,00	207.519,98
3222	Auszahlungen für Verwaltungs- und Betriebsaufwand	177.100,00	180.800,00	123.992,06
3223	Auszahlungen für Leasing- und Mietaufwand	13.000,00	12.700,00	13.597,10
3224	Auszahlungen für Instandhaltung	372.600,00	130.600,00	186.407,66
3225	Sonstige Auszahlungen aus Sachaufwand	970.700,00	857.400,00	813.015,76
3226	Auszahlungen aus der Inanspruchnahme von Haftungen	0,00	0,00	0,00
323	Auszahlungen aus Transfers	2.615.000,00	2.593.200,00	2.381.100,43
3231	Transferzahlungen an Träger des öffentlichen Rechts	2.313.100,00	2.271.200,00	2.084.641,80
3232	Transferzahlungen an Beteiligungen	0,00	0,00	0,00

MVAG	Mittelverwendungs- und aufbringungsgruppen (1. und 2. Ebene)	VA 2025	VA 2024	RA 2023
3233	Transferzahlungen an Unternehmen (inkl. Finanzunternehmen)	8.100,00	7.700,00	7.739,27
3234	Transferzahlungen an Haushalte und Organisationen ohne Erwerbscharakter	293.800,00	314.300,00	288.719,36
3235	Transferzahlungen an das Ausland	0,00	0,00	0,00
3236	Investitions- und Tilgungszuschüsse zwischen Unternehmungen und Betrieben der Gebietskörperschaft und der Gebietskörperschaft	0,00	0,00	0,00
324	Auszahlungen aus Finanzaufwand	365.100,00	397.400,00	352.708,44
3241	Auszahlungen für Zinsen	359.600,00	392.700,00	346.178,03
3242	Auszahlungen für Zinsen aus derivativen Finanzinstrumenten mit und ohne Grundgeschäft	0,00	0,00	0,00
3243	Auszahlungen aus Gewinnentnahmen von marktbestimmten Betrieben	0,00	0,00	0,00
3244	Sonstige Auszahlungen aus Finanzaufwendungen	5.500,00	4.700,00	6.530,41
32	Summe Auszahlungen operative Gebarung	6.107.900,00	5.861.700,00	5.479.671,66
SA1	Saldo (1) Geldfluss aus der operativen Gebarung (31 – 32)	260.700,00	362.000,00	133.864,93
331	Einzahlungen aus der Investitionstätigkeit	0,00	5.700,00	0,00
3311	Einzahlungen aus der Veräußerung von immateriellem Vermögen	0,00	0,00	0,00
3312	Einzahlungen aus der Veräußerung von Grundstücken und Grundstückeinrichtungen	0,00	5.700,00	0,00
3313	Einzahlungen aus der Veräußerung von Gebäuden und Bauten	0,00	0,00	0,00
3314	Einzahlungen aus der Veräußerung von technischen Anlagen, Fahrzeugen und Maschinen	0,00	0,00	0,00
3315	Einzahlungen aus der Veräußerung von Amts-, Betriebs- und Geschäftsausstattung	0,00	0,00	0,00
3316	Einzahlungen aus der Veräußerung von Kulturgütern	0,00	0,00	0,00
3317	Einzahlungen aus der Veräußerung von Beteiligungen	0,00	0,00	0,00
3318	Einzahlungen aus der Veräußerung von kofinanzierten Schutzbauten	0,00	0,00	0,00
332	Einzahlungen aus der Rückzahlung von Darlehen sowie gewährten Vorschüssen	0,00	0,00	0,00
3321	Einzahlungen aus Darlehen an Träger des öffentlichen Rechts	0,00	0,00	0,00
3322	Einzahlungen aus Darlehen an Beteiligungen	0,00	0,00	0,00
3323	Einzahlungen aus Darlehen an Unternehmen und Haushalte	0,00	0,00	0,00
3325	Einzahlungen aus Vorschüssen und Anzahlungen	0,00	0,00	0,00
333	Einzahlungen aus Kapitaltransfers	311.000,00	434.200,00	202.750,02
3331	Kapitaltransferzahlungen von Trägern des öffentlichen Rechts	261.000,00	238.300,00	184.236,70
3332	Kapitaltransferzahlungen von Beteiligungen	0,00	0,00	0,00
3333	Kapitaltransferzahlungen von Unternehmen	0,00	0,00	0,00
3334	Kapitaltransferzahlungen von Haushalten und Organisationen ohne Erwerbscharakter	50.000,00	195.900,00	18.513,32
3335	Kapitaltransferzahlungen vom Ausland	0,00	0,00	0,00
33	Summe Einzahlungen investive Gebarung	311.000,00	439.900,00	202.750,02
341	Auszahlungen aus der Investitionstätigkeit	155.000,00	618.500,00	116.047,99
3411	Auszahlungen für den Erwerb von immateriellem Vermögen	0,00	0,00	0,00

MVAG	Mittelverwendungs- und aufbringungsgruppen (1. und 2. Ebene)	VA 2025	VA 2024	RA 2023
3412	Auszahlungen für den Erwerb von Grundstücken und Grundstückseinrichtungen	137.000,00	106.600,00	20.653,36
3413	Auszahlungen für den Erwerb von Gebäuden und Bauten	0,00	9.000,00	57.335,95
3414	Auszahlungen für den Erwerb von technischen Anlagen, Fahrzeugen und Maschinen	0,00	485.600,00	0,00
3415	Auszahlungen für den Erwerb von Amts-, Betriebs- und Geschäftsausstattung	18.000,00	17.300,00	38.058,68
3416	Auszahlungen für den Erwerb von Kulturgütern	0,00	0,00	0,00
3417	Auszahlungen für den Erwerb von Beteiligungen	0,00	0,00	0,00
3418	Auszahlungen für den Erwerb von kofinanzierten Schutzbauten	0,00	0,00	0,00
342	Auszahlungen aus der Gewährung von Darlehen sowie gewährten Vorschüssen	0,00	0,00	0,00
3421	Auszahlungen von Darlehen an Träger des öffentlichen Rechts	0,00	0,00	0,00
3422	Auszahlungen von Darlehen an Beteiligungen	0,00	0,00	0,00
3423	Auszahlungen von Darlehen an Unternehmen und Haushalte	0,00	0,00	0,00
3425	Auszahlungen von Vorschüssen und Anzahlungen	0,00	0,00	0,00
343	Auszahlungen aus Kapitaltransfers	9.600,00	9.600,00	14.984,00
3431	Kapitaltransferzahlungen an Träger des öffentlichen Rechts	9.600,00	9.600,00	14.984,00
3432	Kapitaltransferzahlungen an Beteiligungen	0,00	0,00	0,00
3433	Kapitaltransferzahlungen an Unternehmen (Finanzunternehmen)	0,00	0,00	0,00
3434	Kapitaltransferzahlungen an Haushalte und Organisationen ohne Erwerbscharakter	0,00	0,00	0,00
3435	Kapitaltransferzahlungen an das Ausland	0,00	0,00	0,00
34	Summe Auszahlungen investive Gebarung	164.600,00	628.100,00	131.031,99
SA2	Saldo (2) Geldfluss aus der investiven Gebarung (33 – 34)	146.400,00	-188.200,00	71.718,03
SA3	Saldo (3) Nettofinanzierungssaldo (Saldo 1 + Saldo 2)	407.100,00	173.800,00	205.582,96
351	Einzahlungen aus der Aufnahme von Finanzschulden	0,00	114.900,00	0,00
3511	Einzahlungen aus empfangenen Darlehen von öffentlichen Körperschaften und Rechtsträgern	0,00	0,00	0,00
3512	Einzahlungen aus empfangenen Darlehen von Beteiligungen	0,00	0,00	0,00
3513	Einzahlungen aus empfangenen Darlehen von Unternehmen und privaten Haushalten	0,00	0,00	0,00
3514	Einzahlungen aus Finanzschulden (Finanzunternehmen)	0,00	114.900,00	0,00
3515	Einzahlungen aus Aufnahmen von Leasingverbindlichkeiten	0,00	0,00	0,00
353	Einzahlungen infolge eines Kapitaltausches bei derivativen Finanzinstrumenten mit Grundgeschäft	0,00	0,00	0,00
3530	Einzahlungen infolge eines Kapitaltausches bei derivativen Finanzinstrumenten mit Grundgeschäft	0,00	0,00	0,00
355	Einzahlungen aus dem Abgang von Finanzinstrumenten	0,00	0,00	0,00
3550	Einzahlungen aus dem Abgang von Finanzinstrumenten	0,00	0,00	0,00
35	Summe Einzahlungen aus der Finanzierungstätigkeit	0,00	114.900,00	0,00

MVAG	Mittelverwendungs- und aufbringungsgruppen (1. und 2. Ebene)	VA 2025	VA 2024	RA 2023
361	Auszahlungen aus der Tilgung von Finanzschulden	407.100,00	385.800,00	393.148,09
3611	Auszahlungen aus empfangenen Darlehen von öffentlichen Körperschaften und Rechtsträgern	11.600,00	11.000,00	10.882,19
3612	Auszahlungen aus empfangenen Darlehen von Beteiligungen	0,00	0,00	0,00
3613	Auszahlungen aus empfangenen Darlehen von Unternehmen und privaten Haushalten	0,00	0,00	0,00
3614	Auszahlungen aus Finanzschulden	376.100,00	355.400,00	364.843,72
3615	Auszahlungen aus Rückzahlungen von Leasingverbindlichkeiten	19.400,00	19.400,00	17.422,18
363	Auszahlungen infolge eines Kapitaltausches bei derivativen Finanzinstrumenten mit Grundgeschäft	0,00	0,00	0,00
3630	Auszahlungen infolge eines Kapitaltausches bei derivativen Finanzinstrumenten mit Grundgeschäft	0,00	0,00	0,00
365	Auszahlungen für den Erwerb von Finanzinstrumenten	0,00	0,00	0,00
3650	Auszahlungen für den Erwerb von Finanzinstrumenten	0,00	0,00	0,00
36	Summe Auszahlungen aus der Finanzierungstätigkeit	407.100,00	385.800,00	393.148,09
SA4	Saldo (4) Geldfluss aus der Finanzierungstätigkeit (35 – 36)	-407.100,00	-270.900,00	-393.148,09
SA5	Saldo (5) Geldfluss aus der voranschlagswirksamen Gebarung (Saldo 3 + Saldo 4)	0,00	-97.100,00	-187.565,13

Ergebnishaushalt Bereichsbudget 1. und 2. Ebene (Anlage 1a)

Vertretungskörper und allgemeine Verwaltung (Gruppe 0)

MVAG	Mittelverwendungs- und -aufbringungsgruppen (1. und 2. Ebene)	VA 2025	VA 2024	RA 2023
211	Erträge aus der operativen Verwaltungstätigkeit	58.800,00	58.000,00	41.736,92
2111	Erträge aus eigenen Abgaben	0,00	0,00	0,00
2112	Erträge aus Ertragsanteilen	0,00	0,00	0,00
2113	Erträge aus Gebühren	0,00	0,00	0,00
2114	Erträge aus Leistungen	56.700,00	56.100,00	9.931,68
2115	Erträge aus Besitz und wirtschaftlicher Tätigkeit	0,00	0,00	936,00
2116	Erträge aus Veräußerung und sonstige Erträge	2.100,00	1.900,00	11.674,53
2117	Nicht finanzierungswirksame operative Erträge	0,00	0,00	19.194,71
212	Erträge aus Transfers	44.700,00	33.600,00	36.849,22
2121	Transferertrag von Trägern des öffentlichen Rechts	18.900,00	7.900,00	10.040,55
2122	Transferertrag von Beteiligungen	0,00	0,00	0,00
2123	Transferertrag von Unternehmen (mit Finanzunternehmen)	0,00	0,00	0,00
2124	Transferertrag von Haushalten und Organisationen ohne Erwerbscharakter	9.200,00	9.100,00	10.188,15
2125	Transferertrag vom Ausland	0,00	0,00	0,00
2126	Investitions- und Tilgungszuschüsse zwischen Unternehmungen und Betrieben der Gebietskörperschaft und der Gebietskörperschaft	0,00	0,00	0,00
2127	Nicht finanzierungswirksamer Transferertrag	16.600,00	16.600,00	16.620,52
213	Finanzerträge	0,00	0,00	0,00
2131	Erträge aus Zinsen	0,00	0,00	0,00
2132	Erträge aus Zinsen aus derivativen Finanzinstrumenten mit und ohne Grundgeschäft	0,00	0,00	0,00
2133	Erträge aus Gewinnentnahmen von marktbestimmten Betrieben	0,00	0,00	0,00
2134	Sonstige Finanzerträge	0,00	0,00	0,00
2135	Erträge aus Dividenden/Gewinnausschüttungen	0,00	0,00	0,00
2136	Sonstige nicht finanzierungswirksame Finanzerträge	0,00	0,00	0,00
21	Summe Erträge	103.500,00	91.600,00	78.586,14
221	Personalaufwand	377.500,00	422.600,00	404.936,21
2211	Personalaufwand (Bezüge, Nebengebühren, Mehrleistungen)	290.800,00	334.700,00	300.409,61
2212	Gesetzlicher und freiwilliger Sozialaufwand	78.500,00	80.200,00	91.269,01
2213	Sonstiger Personalaufwand	2.300,00	1.600,00	1.739,27
2214	Nicht finanzierungswirksamer Personalaufwand	5.900,00	6.100,00	11.518,32
222	Sachaufwand	419.700,00	328.300,00	296.560,46
2221	Gebrauchs- und Verbrauchsgüter, Handelswaren	12.200,00	16.300,00	14.173,54
2222	Verwaltungs- und Betriebsaufwand	59.700,00	60.700,00	41.208,66

Vertretungskörper und allgemeine Verwaltung (Gruppe 0)

MVAG	Mittelverwendungs- und -aufbringungsgruppen (1. und 2. Ebene)	VA 2025	VA 2024	RA 2023
2223	Leasing- und Mietaufwand	4.300,00	4.100,00	4.457,28
2224	Instandhaltung	107.400,00	9.300,00	7.702,92
2225	Sonstiger Sachaufwand	220.100,00	221.900,00	212.893,65
2226	Nicht finanzierungswirksamer Sachaufwand	16.000,00	16.000,00	16.124,41
223	Transferaufwand	183.100,00	176.900,00	164.693,77
2231	Transferaufwand an Träger des öffentlichen Rechts	183.000,00	176.800,00	164.635,37
2232	Transferaufwand an Beteiligungen	0,00	0,00	0,00
2233	Transferaufwand an Unternehmen (mit Finanzunternehmen)	0,00	0,00	0,00
2234	Transferaufwand an Haushalte und Organisationen ohne Erwerbscharakter	100,00	100,00	58,40
2235	Transferaufwand an das Ausland	0,00	0,00	0,00
2236	Investitions- und Tilgungszuschüsse zwischen Unternehmungen und Betrieben der Gebietskörperschaft und der Gebietskörperschaft	0,00	0,00	0,00
2237	Nicht finanzierungswirksamer Transferaufwand	0,00	0,00	0,00
224	Finanzaufwand	7.000,00	7.800,00	7.262,01
2241	Aufwendungen für Zinsen	7.000,00	7.800,00	7.262,01
2242	Zinsen und sonstige Aufwendungen aus derivativen Finanzinstrumenten mit und ohne Grundgeschäft	0,00	0,00	0,00
2243	Gewinnentnahmen von Unternehmungen und marktbestimmten Betrieben der Gebietskörperschaft (innerhalb der Gebietskörperschaft)	0,00	0,00	0,00
2244	Sonstiger Finanzaufwand	0,00	0,00	0,00
2245	Nicht finanzierungswirksamer Finanzaufwand	0,00	0,00	0,00
22	Summe Aufwendungen	987.300,00	935.600,00	873.452,45
SA0	Saldo (0) Nettoergebnis (21 - 22)	-883.800,00	-844.000,00	-794.866,31
230	Entnahmen von Haushaltsrücklagen	0,00	0,00	0,00
2301	Entnahmen von Haushaltsrücklagen	0,00	0,00	0,00
240	Zuweisungen an Haushaltsrücklagen	0,00	0,00	0,00
2401	Zuweisungen an Haushaltsrücklagen	0,00	0,00	0,00
SA01	Saldo (01) Haushaltsrücklagen (230 - 240)	0,00	0,00	0,00
SA00	Saldo (00) Nettoergebnis nach Haushaltsrücklagen (Saldo 0 + Saldo 01)	-883.800,00	-844.000,00	-794.866,31

Öffentliche Ordnung und Sicherheit (Gruppe 1)

MVAG	Mittelverwendungs- und -aufbringungsgruppen (1. und 2. Ebene)	VA 2025	VA 2024	RA 2023
211	Erträge aus der operativen Verwaltungstätigkeit	5.300,00	85.500,00	2.733,93
2111	Erträge aus eigenen Abgaben	0,00	0,00	0,00
2112	Erträge aus Ertragsanteilen	0,00	0,00	0,00
2113	Erträge aus Gebühren	0,00	0,00	0,00
2114	Erträge aus Leistungen	4.900,00	4.700,00	2.600,73
2115	Erträge aus Besitz und wirtschaftlicher Tätigkeit	0,00	0,00	0,00
2116	Erträge aus Veräußerung und sonstige Erträge	400,00	80.800,00	133,20
2117	Nicht finanzierungswirksame operative Erträge	0,00	0,00	0,00
212	Erträge aus Transfers	54.900,00	22.800,00	25.577,02
2121	Transferertrag von Trägern des öffentlichen Rechts	0,00	0,00	0,00
2122	Transferertrag von Beteiligungen	0,00	0,00	0,00
2123	Transferertrag von Unternehmen (mit Finanzunternehmen)	0,00	0,00	0,00
2124	Transferertrag von Haushalten und Organisationen ohne Erwerbscharakter	0,00	0,00	0,00
2125	Transferertrag vom Ausland	0,00	0,00	0,00
2126	Investitions- und Tilgungszuschüsse zwischen Unternehmungen und Betrieben der Gebietskörperschaft und der Gebietskörperschaft	0,00	0,00	0,00
2127	Nicht finanzierungswirksamer Transferertrag	54.900,00	22.800,00	25.577,02
213	Finanzerträge	0,00	0,00	0,00
2131	Erträge aus Zinsen	0,00	0,00	0,00
2132	Erträge aus Zinsen aus derivativen Finanzinstrumenten mit und ohne Grundgeschäft	0,00	0,00	0,00
2133	Erträge aus Gewinnentnahmen von marktbestimmten Betrieben	0,00	0,00	0,00
2134	Sonstige Finanzerträge	0,00	0,00	0,00
2135	Erträge aus Dividenden/Gewinnausschüttungen	0,00	0,00	0,00
2136	Sonstige nicht finanzierungswirksame Finanzerträge	0,00	0,00	0,00
21	Summe Erträge	60.200,00	108.300,00	28.310,95
221	Personalaufwand	0,00	0,00	0,00
2211	Personalaufwand (Bezüge, Nebengebühren, Mehrleistungen)	0,00	0,00	0,00
2212	Gesetzlicher und freiwilliger Sozialaufwand	0,00	0,00	0,00
2213	Sonstiger Personalaufwand	0,00	0,00	0,00
2214	Nicht finanzierungswirksamer Personalaufwand	0,00	0,00	0,00
222	Sachaufwand	89.700,00	42.500,00	46.006,97
2221	Gebrauchs- und Verbrauchsgüter, Handelswaren	500,00	600,00	0,00
2222	Verwaltungs- und Betriebsaufwand	1.900,00	2.300,00	1.118,46

Öffentliche Ordnung und Sicherheit (Gruppe 1)

MVAG	Mittelverwendungs- und -aufbringungsgruppen (1. und 2. Ebene)	VA 2025	VA 2024	RA 2023
2223	Leasing- und Mietaufwand	0,00	0,00	0,00
2224	Instandhaltung	0,00	0,00	1.702,03
2225	Sonstiger Sachaufwand	1.000,00	2.300,00	894,86
2226	Nicht finanzierungswirksamer Sachaufwand	86.300,00	37.300,00	42.291,62
223	Transferaufwand	56.700,00	56.700,00	56.072,94
2231	Transferaufwand an Träger des öffentlichen Rechts	56.300,00	56.300,00	55.648,34
2232	Transferaufwand an Beteiligungen	0,00	0,00	0,00
2233	Transferaufwand an Unternehmen (mit Finanzunternehmen)	0,00	0,00	0,00
2234	Transferaufwand an Haushalte und Organisationen ohne Erwerbscharakter	400,00	400,00	424,60
2235	Transferaufwand an das Ausland	0,00	0,00	0,00
2236	Investitions- und Tilgungszuschüsse zwischen Unternehmungen und Betrieben der Gebietskörperschaft und der Gebietskörperschaft	0,00	0,00	0,00
2237	Nicht finanzierungswirksamer Transferaufwand	0,00	0,00	0,00
224	Finanzaufwand	9.000,00	8.400,00	4.455,33
2241	Aufwendungen für Zinsen	9.000,00	8.400,00	4.455,33
2242	Zinsen und sonstige Aufwendungen aus derivativen Finanzinstrumenten mit und ohne Grundgeschäft	0,00	0,00	0,00
2243	Gewinnentnahmen von Unternehmungen und marktbestimmten Betrieben der Gebietskörperschaft (innerhalb der Gebietskörperschaft)	0,00	0,00	0,00
2244	Sonstiger Finanzaufwand	0,00	0,00	0,00
2245	Nicht finanzierungswirksamer Finanzaufwand	0,00	0,00	0,00
22	Summe Aufwendungen	155.400,00	107.600,00	106.535,24
SA0	Saldo (0) Nettoergebnis (21 - 22)	-95.200,00	700,00	-78.224,29
230	Entnahmen von Haushaltsrücklagen	0,00	92.900,00	0,00
2301	Entnahmen von Haushaltsrücklagen	0,00	92.900,00	0,00
240	Zuweisungen an Haushaltsrücklagen	0,00	0,00	75.587,00
2401	Zuweisungen an Haushaltsrücklagen	0,00	0,00	75.587,00
SA01	Saldo (01) Haushaltsrücklagen (230 - 240)	0,00	92.900,00	-75.587,00
SA00	Saldo (00) Nettoergebnis nach Haushaltsrücklagen (Saldo 0 + Saldo 01)	-95.200,00	93.600,00	-153.811,29

Unterricht, Erziehung, Sport und Wissenschaft (Gruppe 2)

MVAG	Mittelverwendungs- und -aufbringungsgruppen (1. und 2. Ebene)	VA 2025	VA 2024	RA 2023
211	Erträge aus der operativen Verwaltungstätigkeit	152.500,00	101.400,00	175.530,67
2111	Erträge aus eigenen Abgaben	0,00	0,00	0,00
2112	Erträge aus Ertragsanteilen	0,00	0,00	0,00
2113	Erträge aus Gebühren	0,00	0,00	0,00
2114	Erträge aus Leistungen	71.700,00	77.200,00	129.677,84
2115	Erträge aus Besitz und wirtschaftlicher Tätigkeit	20.500,00	20.400,00	20.916,47
2116	Erträge aus Veräußerung und sonstige Erträge	60.300,00	3.800,00	9.653,24
2117	Nicht finanzierungswirksame operative Erträge	0,00	0,00	15.283,12
212	Erträge aus Transfers	764.600,00	731.400,00	653.755,80
2121	Transferertrag von Trägern des öffentlichen Rechts	562.000,00	534.600,00	447.960,70
2122	Transferertrag von Beteiligungen	0,00	0,00	0,00
2123	Transferertrag von Unternehmen (mit Finanzunternehmen)	0,00	0,00	0,00
2124	Transferertrag von Haushalten und Organisationen ohne Erwerbscharakter	139.600,00	135.000,00	143.396,43
2125	Transferertrag vom Ausland	0,00	0,00	0,00
2126	Investitions- und Tilgungszuschüsse zwischen Unternehmungen und Betrieben der Gebietskörperschaft und der Gebietskörperschaft	0,00	0,00	0,00
2127	Nicht finanzierungswirksamer Transferertrag	63.000,00	61.800,00	62.398,67
213	Finanzerträge	0,00	0,00	0,00
2131	Erträge aus Zinsen	0,00	0,00	0,00
2132	Erträge aus Zinsen aus derivativen Finanzinstrumenten mit und ohne Grundgeschäft	0,00	0,00	0,00
2133	Erträge aus Gewinnentnahmen von marktbestimmten Betrieben	0,00	0,00	0,00
2134	Sonstige Finanzerträge	0,00	0,00	0,00
2135	Erträge aus Dividenden/Gewinnausschüttungen	0,00	0,00	0,00
2136	Sonstige nicht finanzierungswirksame Finanzerträge	0,00	0,00	0,00
21	Summe Erträge	917.100,00	832.800,00	829.286,47
221	Personalaufwand	1.018.200,00	1.061.800,00	1.060.393,25
2211	Personalaufwand (Bezüge, Nebengebühren, Mehrleistungen)	794.100,00	829.200,00	791.121,22
2212	Gesetzlicher und freiwilliger Sozialaufwand	213.000,00	221.200,00	213.143,32
2213	Sonstiger Personalaufwand	800,00	800,00	438,73
2214	Nicht finanzierungswirksamer Personalaufwand	10.300,00	10.600,00	55.689,98
222	Sachaufwand	613.100,00	428.200,00	480.554,55
2221	Gebrauchs- und Verbrauchsgüter, Handelswaren	54.000,00	55.500,00	61.181,09
2222	Verwaltungs- und Betriebsaufwand	88.200,00	88.000,00	71.178,78

Unterricht, Erziehung, Sport und Wissenschaft (Gruppe 2)

MVAG	Mittelverwendungs- und -aufbringungsgruppen (1. und 2. Ebene)	VA 2025	VA 2024	RA 2023
2223	Leasing- und Mietaufwand	5.900,00	5.900,00	6.178,98
2224	Instandhaltung	189.600,00	25.400,00	39.987,35
2225	Sonstiger Sachaufwand	176.800,00	157.200,00	203.547,75
2226	Nicht finanzierungswirksamer Sachaufwand	98.600,00	96.200,00	98.480,60
223	Transferaufwand	250.700,00	218.400,00	238.004,87
2231	Transferaufwand an Träger des öffentlichen Rechts	25.100,00	0,00	24.835,40
2232	Transferaufwand an Beteiligungen	0,00	0,00	0,00
2233	Transferaufwand an Unternehmen (mit Finanzunternehmen)	0,00	0,00	0,00
2234	Transferaufwand an Haushalte und Organisationen ohne Erwerbscharakter	225.600,00	218.400,00	213.169,47
2235	Transferaufwand an das Ausland	0,00	0,00	0,00
2236	Investitions- und Tilgungszuschüsse zwischen Unternehmungen und Betrieben der Gebietskörperschaft und der Gebietskörperschaft	0,00	0,00	0,00
2237	Nicht finanzierungswirksamer Transferaufwand	0,00	0,00	0,00
224	Finanzaufwand	24.700,00	27.200,00	24.749,53
2241	Aufwendungen für Zinsen	24.700,00	27.200,00	24.749,53
2242	Zinsen und sonstige Aufwendungen aus derivativen Finanzinstrumenten mit und ohne Grundgeschäft	0,00	0,00	0,00
2243	Gewinnentnahmen von Unternehmungen und marktbestimmten Betrieben der Gebietskörperschaft (innerhalb der Gebietskörperschaft)	0,00	0,00	0,00
2244	Sonstiger Finanzaufwand	0,00	0,00	0,00
2245	Nicht finanzierungswirksamer Finanzaufwand	0,00	0,00	0,00
22	Summe Aufwendungen	1.906.700,00	1.735.600,00	1.803.702,20
SA0	Saldo (0) Nettoergebnis (21 - 22)	-989.600,00	-902.800,00	-974.415,73
230	Entnahmen von Haushaltsrücklagen	0,00	0,00	15.696,02
2301	Entnahmen von Haushaltsrücklagen	0,00	0,00	15.696,02
240	Zuweisungen an Haushaltsrücklagen	0,00	0,00	0,00
2401	Zuweisungen an Haushaltsrücklagen	0,00	0,00	0,00
SA01	Saldo (01) Haushaltsrücklagen (230 - 240)	0,00	0,00	15.696,02
SA00	Saldo (00) Nettoergebnis nach Haushaltsrücklagen (Saldo 0 + Saldo 01)	-989.600,00	-902.800,00	-958.719,71

Kunst, Kultur und Kultus (Gruppe 3)

MVAG	Mittelverwendungs- und -aufbringungsgruppen (1. und 2. Ebene)	VA 2025	VA 2024	RA 2023
211	Erträge aus der operativen Verwaltungstätigkeit	0,00	0,00	0,00
2111	Erträge aus eigenen Abgaben	0,00	0,00	0,00
2112	Erträge aus Ertragsanteilen	0,00	0,00	0,00
2113	Erträge aus Gebühren	0,00	0,00	0,00
2114	Erträge aus Leistungen	0,00	0,00	0,00
2115	Erträge aus Besitz und wirtschaftlicher Tätigkeit	0,00	0,00	0,00
2116	Erträge aus Veräußerung und sonstige Erträge	0,00	0,00	0,00
2117	Nicht finanzierungswirksame operative Erträge	0,00	0,00	0,00
212	Erträge aus Transfers	0,00	0,00	0,00
2121	Transferertrag von Trägern des öffentlichen Rechts	0,00	0,00	0,00
2122	Transferertrag von Beteiligungen	0,00	0,00	0,00
2123	Transferertrag von Unternehmen (mit Finanzunternehmen)	0,00	0,00	0,00
2124	Transferertrag von Haushalten und Organisationen ohne Erwerbscharakter	0,00	0,00	0,00
2125	Transferertrag vom Ausland	0,00	0,00	0,00
2126	Investitions- und Tilgungszuschüsse zwischen Unternehmungen und Betrieben der Gebietskörperschaft und der Gebietskörperschaft	0,00	0,00	0,00
2127	Nicht finanzierungswirksamer Transferertrag	0,00	0,00	0,00
213	Finanzerträge	0,00	0,00	0,00
2131	Erträge aus Zinsen	0,00	0,00	0,00
2132	Erträge aus Zinsen aus derivativen Finanzinstrumenten mit und ohne Grundgeschäft	0,00	0,00	0,00
2133	Erträge aus Gewinnentnahmen von marktbestimmten Betrieben	0,00	0,00	0,00
2134	Sonstige Finanzerträge	0,00	0,00	0,00
2135	Erträge aus Dividenden/Gewinnausschüttungen	0,00	0,00	0,00
2136	Sonstige nicht finanzierungswirksame Finanzerträge	0,00	0,00	0,00
21	Summe Erträge	0,00	0,00	0,00
221	Personalaufwand	0,00	0,00	0,00
2211	Personalaufwand (Bezüge, Nebengebühren, Mehrleistungen)	0,00	0,00	0,00
2212	Gesetzlicher und freiwilliger Sozialaufwand	0,00	0,00	0,00
2213	Sonstiger Personalaufwand	0,00	0,00	0,00
2214	Nicht finanzierungswirksamer Personalaufwand	0,00	0,00	0,00
222	Sachaufwand	3.600,00	3.600,00	6.240,00
2221	Gebrauchs- und Verbrauchsgüter, Handelswaren	0,00	0,00	0,00
2222	Verwaltungs- und Betriebsaufwand	0,00	0,00	0,00

Kunst, Kultur und Kultus (Gruppe 3)

MVAG	Mittelverwendungs- und -aufbringungsgruppen (1. und 2. Ebene)	VA 2025	VA 2024	RA 2023
2223	Leasing- und Mietaufwand	0,00	0,00	0,00
2224	Instandhaltung	0,00	0,00	0,00
2225	Sonstiger Sachaufwand	3.600,00	3.600,00	6.240,00
2226	Nicht finanzierungswirksamer Sachaufwand	0,00	0,00	0,00
223	Transferaufwand	7.500,00	5.300,00	6.910,26
2231	Transferaufwand an Träger des öffentlichen Rechts	0,00	0,00	0,00
2232	Transferaufwand an Beteiligungen	0,00	0,00	0,00
2233	Transferaufwand an Unternehmen (mit Finanzunternehmen)	0,00	0,00	0,00
2234	Transferaufwand an Haushalte und Organisationen ohne Erwerbscharakter	7.500,00	5.300,00	6.910,26
2235	Transferaufwand an das Ausland	0,00	0,00	0,00
2236	Investitions- und Tilgungszuschüsse zwischen Unternehmungen und Betrieben der Gebietskörperschaft und der Gebietskörperschaft	0,00	0,00	0,00
2237	Nicht finanzierungswirksamer Transferaufwand	0,00	0,00	0,00
224	Finanzaufwand	0,00	0,00	0,00
2241	Aufwendungen für Zinsen	0,00	0,00	0,00
2242	Zinsen und sonstige Aufwendungen aus derivativen Finanzinstrumenten mit und ohne Grundgeschäft	0,00	0,00	0,00
2243	Gewinnentnahmen von Unternehmungen und marktbestimmten Betrieben der Gebietskörperschaft (innerhalb der Gebietskörperschaft)	0,00	0,00	0,00
2244	Sonstiger Finanzaufwand	0,00	0,00	0,00
2245	Nicht finanzierungswirksamer Finanzaufwand	0,00	0,00	0,00
22	Summe Aufwendungen	11.100,00	8.900,00	13.150,26
SA0	Saldo (0) Nettoergebnis (21 - 22)	-11.100,00	-8.900,00	-13.150,26
230	Entnahmen von Haushaltsrücklagen	0,00	0,00	0,00
2301	Entnahmen von Haushaltsrücklagen	0,00	0,00	0,00
240	Zuweisungen an Haushaltsrücklagen	0,00	0,00	0,00
2401	Zuweisungen an Haushaltsrücklagen	0,00	0,00	0,00
SA01	Saldo (01) Haushaltsrücklagen (230 - 240)	0,00	0,00	0,00
SA00	Saldo (00) Nettoergebnis nach Haushaltsrücklagen (Saldo 0 + Saldo 01)	-11.100,00	-8.900,00	-13.150,26

Soziale Wohlfahrt und Wohnbauförderung (Gruppe 4)

MVAG	Mittelverwendungs- und -aufbringungsgruppen (1. und 2. Ebene)	VA 2025	VA 2024	RA 2023
211	Erträge aus der operativen Verwaltungstätigkeit	20.200,00	20.000,00	19.121,01
2111	Erträge aus eigenen Abgaben	0,00	0,00	0,00
2112	Erträge aus Ertragsanteilen	0,00	0,00	0,00
2113	Erträge aus Gebühren	0,00	0,00	0,00
2114	Erträge aus Leistungen	0,00	0,00	0,00
2115	Erträge aus Besitz und wirtschaftlicher Tätigkeit	0,00	0,00	0,00
2116	Erträge aus Veräußerung und sonstige Erträge	20.200,00	20.000,00	19.121,01
2117	Nicht finanzierungswirksame operative Erträge	0,00	0,00	0,00
212	Erträge aus Transfers	0,00	0,00	500,00
2121	Transferertrag von Trägern des öffentlichen Rechts	0,00	0,00	500,00
2122	Transferertrag von Beteiligungen	0,00	0,00	0,00
2123	Transferertrag von Unternehmen (mit Finanzunternehmen)	0,00	0,00	0,00
2124	Transferertrag von Haushalten und Organisationen ohne Erwerbscharakter	0,00	0,00	0,00
2125	Transferertrag vom Ausland	0,00	0,00	0,00
2126	Investitions- und Tilgungszuschüsse zwischen Unternehmungen und Betrieben der Gebietskörperschaft und der Gebietskörperschaft	0,00	0,00	0,00
2127	Nicht finanzierungswirksamer Transferertrag	0,00	0,00	0,00
213	Finanzerträge	0,00	0,00	0,00
2131	Erträge aus Zinsen	0,00	0,00	0,00
2132	Erträge aus Zinsen aus derivativen Finanzinstrumenten mit und ohne Grundgeschäft	0,00	0,00	0,00
2133	Erträge aus Gewinnentnahmen von marktbestimmten Betrieben	0,00	0,00	0,00
2134	Sonstige Finanzerträge	0,00	0,00	0,00
2135	Erträge aus Dividenden/Gewinnausschüttungen	0,00	0,00	0,00
2136	Sonstige nicht finanzierungswirksame Finanzerträge	0,00	0,00	0,00
21	Summe Erträge	20.200,00	20.000,00	19.621,01
221	Personalaufwand	0,00	0,00	0,00
2211	Personalaufwand (Bezüge, Nebengebühren, Mehrleistungen)	0,00	0,00	0,00
2212	Gesetzlicher und freiwilliger Sozialaufwand	0,00	0,00	0,00
2213	Sonstiger Personalaufwand	0,00	0,00	0,00
2214	Nicht finanzierungswirksamer Personalaufwand	0,00	0,00	0,00
222	Sachaufwand	7.900,00	5.800,00	15.104,31
2221	Gebrauchs- und Verbrauchsgüter, Handelswaren	900,00	900,00	1.101,67
2222	Verwaltungs- und Betriebsaufwand	1.600,00	1.600,00	1.690,12

Soziale Wohlfahrt und Wohnbauförderung (Gruppe 4)

MVAG	Mittelverwendungs- und -aufbringungsgruppen (1. und 2. Ebene)	VA 2025	VA 2024	RA 2023
2223	Leasing- und Mietaufwand	0,00	0,00	0,00
2224	Instandhaltung	800,00	800,00	1.947,54
2225	Sonstiger Sachaufwand	4.600,00	2.500,00	10.364,98
2226	Nicht finanzierungswirksamer Sachaufwand	0,00	0,00	0,00
223	Transferaufwand	757.700,00	745.700,00	679.650,69
2231	Transferaufwand an Träger des öffentlichen Rechts	723.600,00	713.000,00	633.458,87
2232	Transferaufwand an Beteiligungen	0,00	0,00	0,00
2233	Transferaufwand an Unternehmen (mit Finanzunternehmen)	0,00	0,00	0,00
2234	Transferaufwand an Haushalte und Organisationen ohne Erwerbscharakter	34.100,00	32.700,00	46.191,82
2235	Transferaufwand an das Ausland	0,00	0,00	0,00
2236	Investitions- und Tilgungszuschüsse zwischen Unternehmungen und Betrieben der Gebietskörperschaft und der Gebietskörperschaft	0,00	0,00	0,00
2237	Nicht finanzierungswirksamer Transferaufwand	0,00	0,00	0,00
224	Finanzaufwand	0,00	0,00	0,00
2241	Aufwendungen für Zinsen	0,00	0,00	0,00
2242	Zinsen und sonstige Aufwendungen aus derivativen Finanzinstrumenten mit und ohne Grundgeschäft	0,00	0,00	0,00
2243	Gewinnentnahmen von Unternehmungen und marktbestimmten Betrieben der Gebietskörperschaft (innerhalb der Gebietskörperschaft)	0,00	0,00	0,00
2244	Sonstiger Finanzaufwand	0,00	0,00	0,00
2245	Nicht finanzierungswirksamer Finanzaufwand	0,00	0,00	0,00
22	Summe Aufwendungen	765.600,00	751.500,00	694.755,00
SA0	Saldo (0) Nettoergebnis (21 - 22)	-745.400,00	-731.500,00	-675.133,99
230	Entnahmen von Haushaltsrücklagen	0,00	0,00	0,00
2301	Entnahmen von Haushaltsrücklagen	0,00	0,00	0,00
240	Zuweisungen an Haushaltsrücklagen	0,00	0,00	0,00
2401	Zuweisungen an Haushaltsrücklagen	0,00	0,00	0,00
SA01	Saldo (01) Haushaltsrücklagen (230 - 240)	0,00	0,00	0,00
SA00	Saldo (00) Nettoergebnis nach Haushaltsrücklagen (Saldo 0 + Saldo 01)	-745.400,00	-731.500,00	-675.133,99

Gesundheit (Gruppe 5)

MVAG	Mittelverwendungs- und -aufbringungsgruppen (1. und 2. Ebene)	VA 2025	VA 2024	RA 2023
211	Erträge aus der operativen Verwaltungstätigkeit	40.100,00	51.900,00	5.191,00
2111	Erträge aus eigenen Abgaben	0,00	0,00	0,00
2112	Erträge aus Ertragsanteilen	0,00	0,00	0,00
2113	Erträge aus Gebühren	0,00	0,00	0,00
2114	Erträge aus Leistungen	0,00	0,00	0,00
2115	Erträge aus Besitz und wirtschaftlicher Tätigkeit	0,00	0,00	0,00
2116	Erträge aus Veräußerung und sonstige Erträge	40.100,00	51.900,00	5.191,00
2117	Nicht finanzierungswirksame operative Erträge	0,00	0,00	0,00
212	Erträge aus Transfers	0,00	0,00	52.395,24
2121	Transferertrag von Trägern des öffentlichen Rechts	0,00	0,00	52.395,24
2122	Transferertrag von Beteiligungen	0,00	0,00	0,00
2123	Transferertrag von Unternehmen (mit Finanzunternehmen)	0,00	0,00	0,00
2124	Transferertrag von Haushalten und Organisationen ohne Erwerbscharakter	0,00	0,00	0,00
2125	Transferertrag vom Ausland	0,00	0,00	0,00
2126	Investitions- und Tilgungszuschüsse zwischen Unternehmungen und Betrieben der Gebietskörperschaft und der Gebietskörperschaft	0,00	0,00	0,00
2127	Nicht finanzierungswirksamer Transferertrag	0,00	0,00	0,00
213	Finanzerträge	0,00	0,00	0,00
2131	Erträge aus Zinsen	0,00	0,00	0,00
2132	Erträge aus Zinsen aus derivativen Finanzinstrumenten mit und ohne Grundgeschäft	0,00	0,00	0,00
2133	Erträge aus Gewinnentnahmen von marktbestimmten Betrieben	0,00	0,00	0,00
2134	Sonstige Finanzerträge	0,00	0,00	0,00
2135	Erträge aus Dividenden/Gewinnausschüttungen	0,00	0,00	0,00
2136	Sonstige nicht finanzierungswirksame Finanzerträge	0,00	0,00	0,00
21	Summe Erträge	40.100,00	51.900,00	57.586,24
221	Personalaufwand	0,00	0,00	0,00
2211	Personalaufwand (Bezüge, Nebengebühren, Mehrleistungen)	0,00	0,00	0,00
2212	Gesetzlicher und freiwilliger Sozialaufwand	0,00	0,00	0,00
2213	Sonstiger Personalaufwand	0,00	0,00	0,00
2214	Nicht finanzierungswirksamer Personalaufwand	0,00	0,00	0,00
222	Sachaufwand	3.500,00	3.400,00	19.917,91
2221	Gebrauchs- und Verbrauchsgüter, Handelswaren	0,00	0,00	0,00
2222	Verwaltungs- und Betriebsaufwand	0,00	0,00	0,00

Gesundheit (Gruppe 5)

MVAG	Mittelverwendungs- und -aufbringungsgruppen (1. und 2. Ebene)	VA 2025	VA 2024	RA 2023
2223	Leasing- und Mietaufwand	0,00	0,00	0,00
2224	Instandhaltung	0,00	0,00	0,00
2225	Sonstiger Sachaufwand	3.500,00	3.400,00	19.917,91
2226	Nicht finanzierungswirksamer Sachaufwand	0,00	0,00	0,00
223	Transferaufwand	835.400,00	796.900,00	732.184,14
2231	Transferaufwand an Träger des öffentlichen Rechts	801.500,00	767.500,00	702.701,76
2232	Transferaufwand an Beteiligungen	0,00	0,00	0,00
2233	Transferaufwand an Unternehmen (mit Finanzunternehmen)	7.800,00	7.500,00	7.667,57
2234	Transferaufwand an Haushalte und Organisationen ohne Erwerbscharakter	26.100,00	21.900,00	21.814,81
2235	Transferaufwand an das Ausland	0,00	0,00	0,00
2236	Investitions- und Tilgungszuschüsse zwischen Unternehmungen und Betrieben der Gebietskörperschaft und der Gebietskörperschaft	0,00	0,00	0,00
2237	Nicht finanzierungswirksamer Transferaufwand	0,00	0,00	0,00
224	Finanzaufwand	0,00	0,00	0,00
2241	Aufwendungen für Zinsen	0,00	0,00	0,00
2242	Zinsen und sonstige Aufwendungen aus derivativen Finanzinstrumenten mit und ohne Grundgeschäft	0,00	0,00	0,00
2243	Gewinnentnahmen von Unternehmungen und marktbestimmten Betrieben der Gebietskörperschaft (innerhalb der Gebietskörperschaft)	0,00	0,00	0,00
2244	Sonstiger Finanzaufwand	0,00	0,00	0,00
2245	Nicht finanzierungswirksamer Finanzaufwand	0,00	0,00	0,00
22	Summe Aufwendungen	838.900,00	800.300,00	752.102,05
SA0	Saldo (0) Nettoergebnis (21 - 22)	-798.800,00	-748.400,00	-694.515,81
230	Entnahmen von Haushaltsrücklagen	0,00	0,00	0,00
2301	Entnahmen von Haushaltsrücklagen	0,00	0,00	0,00
240	Zuweisungen an Haushaltsrücklagen	0,00	0,00	0,00
2401	Zuweisungen an Haushaltsrücklagen	0,00	0,00	0,00
SA01	Saldo (01) Haushaltsrücklagen (230 - 240)	0,00	0,00	0,00
SA00	Saldo (00) Nettoergebnis nach Haushaltsrücklagen (Saldo 0 + Saldo 01)	-798.800,00	-748.400,00	-694.515,81

Straßen- und Wasserbau, Verkehr (Gruppe 6)

MVAG	Mittelverwendungs- und -aufbringungsgruppen (1. und 2. Ebene)	VA 2025	VA 2024	RA 2023
211	Erträge aus der operativen Verwaltungstätigkeit	92.400,00	27.400,00	22.682,22
2111	Erträge aus eigenen Abgaben	10.000,00	10.000,00	0,00
2112	Erträge aus Ertragsanteilen	0,00	0,00	0,00
2113	Erträge aus Gebühren	0,00	0,00	0,00
2114	Erträge aus Leistungen	0,00	0,00	0,00
2115	Erträge aus Besitz und wirtschaftlicher Tätigkeit	0,00	0,00	0,00
2116	Erträge aus Veräußerung und sonstige Erträge	82.400,00	17.400,00	22.682,22
2117	Nicht finanzierungswirksame operative Erträge	0,00	0,00	0,00
212	Erträge aus Transfers	103.800,00	102.700,00	102.227,40
2121	Transferertrag von Trägern des öffentlichen Rechts	1.400,00	800,00	1.648,84
2122	Transferertrag von Beteiligungen	0,00	0,00	0,00
2123	Transferertrag von Unternehmen (mit Finanzunternehmen)	0,00	0,00	0,00
2124	Transferertrag von Haushalten und Organisationen ohne Erwerbscharakter	4.000,00	3.500,00	2.175,00
2125	Transferertrag vom Ausland	0,00	0,00	0,00
2126	Investitions- und Tilgungszuschüsse zwischen Unternehmungen und Betrieben der Gebietskörperschaft und der Gebietskörperschaft	0,00	0,00	0,00
2127	Nicht finanzierungswirksamer Transferertrag	98.400,00	98.400,00	98.403,56
213	Finanzerträge	0,00	0,00	0,00
2131	Erträge aus Zinsen	0,00	0,00	0,00
2132	Erträge aus Zinsen aus derivativen Finanzinstrumenten mit und ohne Grundgeschäft	0,00	0,00	0,00
2133	Erträge aus Gewinnentnahmen von marktbestimmten Betrieben	0,00	0,00	0,00
2134	Sonstige Finanzerträge	0,00	0,00	0,00
2135	Erträge aus Dividenden/Gewinnausschüttungen	0,00	0,00	0,00
2136	Sonstige nicht finanzierungswirksame Finanzerträge	0,00	0,00	0,00
21	Summe Erträge	196.200,00	130.100,00	124.909,62
221	Personalaufwand	0,00	0,00	0,00
2211	Personalaufwand (Bezüge, Nebengebühren, Mehrleistungen)	0,00	0,00	0,00
2212	Gesetzlicher und freiwilliger Sozialaufwand	0,00	0,00	0,00
2213	Sonstiger Personalaufwand	0,00	0,00	0,00
2214	Nicht finanzierungswirksamer Personalaufwand	0,00	0,00	0,00
222	Sachaufwand	218.500,00	275.300,00	241.100,33
2221	Gebrauchs- und Verbrauchsgüter, Handelswaren	3.200,00	3.100,00	5.427,00
2222	Verwaltungs- und Betriebsaufwand	0,00	0,00	0,00

Straßen- und Wasserbau, Verkehr (Gruppe 6)

MVAG	Mittelverwendungs- und -aufbringungsgruppen (1. und 2. Ebene)	VA 2025	VA 2024	RA 2023
2223	Leasing- und Mietaufwand	0,00	0,00	0,00
2224	Instandhaltung	1.600,00	35.000,00	7.719,35
2225	Sonstiger Sachaufwand	15.300,00	38.800,00	29.487,75
2226	Nicht finanzierungswirksamer Sachaufwand	198.400,00	198.400,00	198.466,23
223	Transferaufwand	127.400,00	272.100,00	143.443,78
2231	Transferaufwand an Träger des öffentlichen Rechts	127.400,00	272.100,00	143.443,78
2232	Transferaufwand an Beteiligungen	0,00	0,00	0,00
2233	Transferaufwand an Unternehmen (mit Finanzunternehmen)	0,00	0,00	0,00
2234	Transferaufwand an Haushalte und Organisationen ohne Erwerbscharakter	0,00	0,00	0,00
2235	Transferaufwand an das Ausland	0,00	0,00	0,00
2236	Investitions- und Tilgungszuschüsse zwischen Unternehmungen und Betrieben der Gebietskörperschaft und der Gebietskörperschaft	0,00	0,00	0,00
2237	Nicht finanzierungswirksamer Transferaufwand	0,00	0,00	0,00
224	Finanzaufwand	4.400,00	4.100,00	7.053,68
2241	Aufwendungen für Zinsen	4.400,00	4.100,00	7.053,68
2242	Zinsen und sonstige Aufwendungen aus derivativen Finanzinstrumenten mit und ohne Grundgeschäft	0,00	0,00	0,00
2243	Gewinnentnahmen von Unternehmungen und marktbestimmten Betrieben der Gebietskörperschaft (innerhalb der Gebietskörperschaft)	0,00	0,00	0,00
2244	Sonstiger Finanzaufwand	0,00	0,00	0,00
2245	Nicht finanzierungswirksamer Finanzaufwand	0,00	0,00	0,00
22	Summe Aufwendungen	350.300,00	551.500,00	391.597,79
SA0	Saldo (0) Nettoergebnis (21 - 22)	-154.100,00	-421.400,00	-266.688,17
230	Entnahmen von Haushaltsrücklagen	0,00	6.200,00	14.970,74
2301	Entnahmen von Haushaltsrücklagen	0,00	6.200,00	14.970,74
240	Zuweisungen an Haushaltsrücklagen	0,00	2.900,00	0,00
2401	Zuweisungen an Haushaltsrücklagen	0,00	2.900,00	0,00
SA01	Saldo (01) Haushaltsrücklagen (230 - 240)	0,00	3.300,00	14.970,74
SA00	Saldo (00) Nettoergebnis nach Haushaltsrücklagen (Saldo 0 + Saldo 01)	-154.100,00	-418.100,00	-251.717,43

Wirtschaftsförderung (Gruppe 7)

MVAG	Mittelverwendungs- und -aufbringungsgruppen (1. und 2. Ebene)	VA 2025	VA 2024	RA 2023
211	Erträge aus der operativen Verwaltungstätigkeit	0,00	0,00	882,00
2111	Erträge aus eigenen Abgaben	0,00	0,00	0,00
2112	Erträge aus Ertragsanteilen	0,00	0,00	0,00
2113	Erträge aus Gebühren	0,00	0,00	0,00
2114	Erträge aus Leistungen	0,00	0,00	0,00
2115	Erträge aus Besitz und wirtschaftlicher Tätigkeit	0,00	0,00	0,00
2116	Erträge aus Veräußerung und sonstige Erträge	0,00	0,00	882,00
2117	Nicht finanzierungswirksame operative Erträge	0,00	0,00	0,00
212	Erträge aus Transfers	4.900,00	4.900,00	4.854,41
2121	Transferertrag von Trägern des öffentlichen Rechts	0,00	0,00	0,00
2122	Transferertrag von Beteiligungen	0,00	0,00	0,00
2123	Transferertrag von Unternehmen (mit Finanzunternehmen)	0,00	0,00	0,00
2124	Transferertrag von Haushalten und Organisationen ohne Erwerbscharakter	0,00	0,00	0,00
2125	Transferertrag vom Ausland	0,00	0,00	0,00
2126	Investitions- und Tilgungszuschüsse zwischen Unternehmungen und Betrieben der Gebietskörperschaft und der Gebietskörperschaft	0,00	0,00	0,00
2127	Nicht finanzierungswirksamer Transferertrag	4.900,00	4.900,00	4.854,41
213	Finanzerträge	0,00	0,00	0,00
2131	Erträge aus Zinsen	0,00	0,00	0,00
2132	Erträge aus Zinsen aus derivativen Finanzinstrumenten mit und ohne Grundgeschäft	0,00	0,00	0,00
2133	Erträge aus Gewinnentnahmen von marktbestimmten Betrieben	0,00	0,00	0,00
2134	Sonstige Finanzerträge	0,00	0,00	0,00
2135	Erträge aus Dividenden/Gewinnausschüttungen	0,00	0,00	0,00
2136	Sonstige nicht finanzierungswirksame Finanzerträge	0,00	0,00	0,00
21	Summe Erträge	4.900,00	4.900,00	5.736,41
221	Personalaufwand	0,00	0,00	0,00
2211	Personalaufwand (Bezüge, Nebengebühren, Mehrleistungen)	0,00	0,00	0,00
2212	Gesetzlicher und freiwilliger Sozialaufwand	0,00	0,00	0,00
2213	Sonstiger Personalaufwand	0,00	0,00	0,00
2214	Nicht finanzierungswirksamer Personalaufwand	0,00	0,00	0,00
222	Sachaufwand	10.400,00	10.400,00	10.382,33
2221	Gebrauchs- und Verbrauchsgüter, Handelswaren	0,00	0,00	0,00
2222	Verwaltungs- und Betriebsaufwand	0,00	0,00	0,00

Wirtschaftsförderung (Gruppe 7)

MVAG	Mittelverwendungs- und -aufbringungsgruppen (1. und 2. Ebene)	VA 2025	VA 2024	RA 2023
2223	Leasing- und Mietaufwand	0,00	0,00	0,00
2224	Instandhaltung	0,00	0,00	0,00
2225	Sonstiger Sachaufwand	0,00	0,00	0,00
2226	Nicht finanzierungswirksamer Sachaufwand	10.400,00	10.400,00	10.382,33
223	Transferaufwand	0,00	0,00	0,00
2231	Transferaufwand an Träger des öffentlichen Rechts	0,00	0,00	0,00
2232	Transferaufwand an Beteiligungen	0,00	0,00	0,00
2233	Transferaufwand an Unternehmen (mit Finanzunternehmen)	0,00	0,00	0,00
2234	Transferaufwand an Haushalte und Organisationen ohne Erwerbscharakter	0,00	0,00	0,00
2235	Transferaufwand an das Ausland	0,00	0,00	0,00
2236	Investitions- und Tilgungszuschüsse zwischen Unternehmungen und Betrieben der Gebietskörperschaft und der Gebietskörperschaft	0,00	0,00	0,00
2237	Nicht finanzierungswirksamer Transferaufwand	0,00	0,00	0,00
224	Finanzaufwand	0,00	0,00	0,00
2241	Aufwendungen für Zinsen	0,00	0,00	0,00
2242	Zinsen und sonstige Aufwendungen aus derivativen Finanzinstrumenten mit und ohne Grundgeschäft	0,00	0,00	0,00
2243	Gewinnentnahmen von Unternehmungen und marktbestimmten Betrieben der Gebietskörperschaft (innerhalb der Gebietskörperschaft)	0,00	0,00	0,00
2244	Sonstiger Finanzaufwand	0,00	0,00	0,00
2245	Nicht finanzierungswirksamer Finanzaufwand	0,00	0,00	0,00
22	Summe Aufwendungen	10.400,00	10.400,00	10.382,33
SA0	Saldo (0) Nettoergebnis (21 - 22)	-5.500,00	-5.500,00	-4.645,92
230	Entnahmen von Haushaltsrücklagen	0,00	0,00	0,00
2301	Entnahmen von Haushaltsrücklagen	0,00	0,00	0,00
240	Zuweisungen an Haushaltsrücklagen	0,00	0,00	0,00
2401	Zuweisungen an Haushaltsrücklagen	0,00	0,00	0,00
SA01	Saldo (01) Haushaltsrücklagen (230 - 240)	0,00	0,00	0,00
SA00	Saldo (00) Nettoergebnis nach Haushaltsrücklagen (Saldo 0 + Saldo 01)	-5.500,00	-5.500,00	-4.645,92

Dienstleistungen (Gruppe 8)

MVAG	Mittelverwendungs- und -aufbringungsgruppen (1. und 2. Ebene)	VA 2025	VA 2024	RA 2023
211	Erträge aus der operativen Verwaltungstätigkeit	1.198.000,00	1.102.200,00	1.080.669,53
2111	Erträge aus eigenen Abgaben	30.000,00	5.000,00	18.513,32
2112	Erträge aus Ertragsanteilen	0,00	0,00	0,00
2113	Erträge aus Gebühren	1.076.600,00	1.035.900,00	1.004.595,19
2114	Erträge aus Leistungen	100,00	100,00	10,08
2115	Erträge aus Besitz und wirtschaftlicher Tätigkeit	48.900,00	47.200,00	44.936,62
2116	Erträge aus Veräußerung und sonstige Erträge	42.400,00	14.000,00	6.384,74
2117	Nicht finanzierungswirksame operative Erträge	0,00	0,00	6.229,58
212	Erträge aus Transfers	246.100,00	217.100,00	180.086,50
2121	Transferertrag von Trägern des öffentlichen Rechts	81.200,00	52.800,00	15.696,00
2122	Transferertrag von Beteiligungen	0,00	0,00	0,00
2123	Transferertrag von Unternehmen (mit Finanzunternehmen)	0,00	0,00	0,00
2124	Transferertrag von Haushalten und Organisationen ohne Erwerbscharakter	0,00	0,00	0,00
2125	Transferertrag vom Ausland	0,00	0,00	0,00
2126	Investitions- und Tilgungszuschüsse zwischen Unternehmungen und Betrieben der Gebietskörperschaft und der Gebietskörperschaft	0,00	0,00	0,00
2127	Nicht finanzierungswirksamer Transferertrag	164.900,00	164.300,00	164.390,50
213	Finanzerträge	0,00	0,00	0,00
2131	Erträge aus Zinsen	0,00	0,00	0,00
2132	Erträge aus Zinsen aus derivativen Finanzinstrumenten mit und ohne Grundgeschäft	0,00	0,00	0,00
2133	Erträge aus Gewinnentnahmen von marktbestimmten Betrieben	0,00	0,00	0,00
2134	Sonstige Finanzerträge	0,00	0,00	0,00
2135	Erträge aus Dividenden/Gewinnausschüttungen	0,00	0,00	0,00
2136	Sonstige nicht finanzierungswirksame Finanzerträge	0,00	0,00	0,00
21	Summe Erträge	1.444.100,00	1.319.300,00	1.260.756,03
221	Personalaufwand	3.500,00	3.400,00	3.223,65
2211	Personalaufwand (Bezüge, Nebengebühren, Mehrleistungen)	2.800,00	2.700,00	2.505,88
2212	Gesetzlicher und freiwilliger Sozialaufwand	700,00	700,00	703,19
2213	Sonstiger Personalaufwand	0,00	0,00	0,00
2214	Nicht finanzierungswirksamer Personalaufwand	0,00	0,00	14,58
222	Sachaufwand	999.500,00	968.500,00	927.798,80
2221	Gebrauchs- und Verbrauchsgüter, Handelswaren	140.400,00	142.100,00	132.197,26
2222	Verwaltungs- und Betriebsaufwand	25.300,00	27.900,00	14.849,00

Dienstleistungen (Gruppe 8)

MVAG	Mittelverwendungs- und -aufbringungsgruppen (1. und 2. Ebene)	VA 2025	VA 2024	RA 2023
2223	Leasing- und Mietaufwand	2.800,00	2.700,00	2.960,84
2224	Instandhaltung	73.200,00	60.100,00	113.644,67
2225	Sonstiger Sachaufwand	333.500,00	311.600,00	240.253,39
2226	Nicht finanzierungswirksamer Sachaufwand	424.300,00	424.100,00	423.893,64
223	Transferaufwand	219.800,00	144.700,00	197.657,14
2231	Transferaufwand an Träger des öffentlichen Rechts	219.500,00	109.000,00	197.417,14
2232	Transferaufwand an Beteiligungen	0,00	0,00	0,00
2233	Transferaufwand an Unternehmen (mit Finanzunternehmen)	300,00	200,00	240,00
2234	Transferaufwand an Haushalte und Organisationen ohne Erwerbscharakter	0,00	35.500,00	0,00
2235	Transferaufwand an das Ausland	0,00	0,00	0,00
2236	Investitions- und Tilgungszuschüsse zwischen Unternehmungen und Betrieben der Gebietskörperschaft und der Gebietskörperschaft	0,00	0,00	0,00
2237	Nicht finanzierungswirksamer Transferaufwand	0,00	0,00	0,00
224	Finanzaufwand	313.500,00	344.200,00	302.657,48
2241	Aufwendungen für Zinsen	313.500,00	344.200,00	302.657,48
2242	Zinsen und sonstige Aufwendungen aus derivativen Finanzinstrumenten mit und ohne Grundgeschäft	0,00	0,00	0,00
2243	Gewinnentnahmen von Unternehmungen und marktbestimmten Betrieben der Gebietskörperschaft (innerhalb der Gebietskörperschaft)	0,00	0,00	0,00
2244	Sonstiger Finanzaufwand	0,00	0,00	0,00
2245	Nicht finanzierungswirksamer Finanzaufwand	0,00	0,00	0,00
22	Summe Aufwendungen	1.536.300,00	1.460.800,00	1.431.337,07
SA0	Saldo (0) Nettoergebnis (21 - 22)	-92.200,00	-141.500,00	-170.581,04
230	Entnahmen von Haushaltsrücklagen	0,00	48.500,00	102.448,47
2301	Entnahmen von Haushaltsrücklagen	0,00	48.500,00	102.448,47
240	Zuweisungen an Haushaltsrücklagen	0,00	0,00	0,00
2401	Zuweisungen an Haushaltsrücklagen	0,00	0,00	0,00
SA01	Saldo (01) Haushaltsrücklagen (230 - 240)	0,00	48.500,00	102.448,47
SA00	Saldo (00) Nettoergebnis nach Haushaltsrücklagen (Saldo 0 + Saldo 01)	-92.200,00	-93.000,00	-68.132,57

Finanzwirtschaft (Gruppe 9)

MVAG	Mittelverwendungs- und -aufbringungsgruppen (1. und 2. Ebene)	VA 2025	VA 2024	RA 2023
211	Erträge aus der operativen Verwaltungstätigkeit	3.571.100,00	3.503.300,00	3.404.017,29
2111	Erträge aus eigenen Abgaben	1.324.800,00	1.219.400,00	1.145.089,20
2112	Erträge aus Ertragsanteilen	2.245.800,00	2.261.600,00	2.209.005,66
2113	Erträge aus Gebühren	0,00	0,00	0,00
2114	Erträge aus Leistungen	0,00	0,00	0,00
2115	Erträge aus Besitz und wirtschaftlicher Tätigkeit	0,00	0,00	0,00
2116	Erträge aus Veräußerung und sonstige Erträge	500,00	22.300,00	49.922,43
2117	Nicht finanzierungswirksame operative Erträge	0,00	0,00	0,00
212	Erträge aus Transfers	413.800,00	535.900,00	229.253,00
2121	Transferertrag von Trägern des öffentlichen Rechts	413.800,00	535.900,00	229.253,00
2122	Transferertrag von Beteiligungen	0,00	0,00	0,00
2123	Transferertrag von Unternehmen (mit Finanzunternehmen)	0,00	0,00	0,00
2124	Transferertrag von Haushalten und Organisationen ohne Erwerbscharakter	0,00	0,00	0,00
2125	Transferertrag vom Ausland	0,00	0,00	0,00
2126	Investitions- und Tilgungszuschüsse zwischen Unternehmungen und Betrieben der Gebietskörperschaft und der Gebietskörperschaft	0,00	0,00	0,00
2127	Nicht finanzierungswirksamer Transferertrag	0,00	0,00	0,00
213	Finanzerträge	100,00	100,00	20,22
2131	Erträge aus Zinsen	100,00	100,00	20,22
2132	Erträge aus Zinsen aus derivativen Finanzinstrumenten mit und ohne Grundgeschäft	0,00	0,00	0,00
2133	Erträge aus Gewinnentnahmen von marktbestimmten Betrieben	0,00	0,00	0,00
2134	Sonstige Finanzerträge	0,00	0,00	0,00
2135	Erträge aus Dividenden/Gewinnausschüttungen	0,00	0,00	0,00
2136	Sonstige nicht finanzierungswirksame Finanzerträge	0,00	0,00	0,00
21	Summe Erträge	3.985.000,00	4.039.300,00	3.633.290,51
221	Personalaufwand	200,00	0,00	0,00
2211	Personalaufwand (Bezüge, Nebengebühren, Mehrleistungen)	200,00	0,00	0,00
2212	Gesetzlicher und freiwilliger Sozialaufwand	0,00	0,00	0,00
2213	Sonstiger Personalaufwand	0,00	0,00	0,00
2214	Nicht finanzierungswirksamer Personalaufwand	0,00	0,00	0,00
222	Sachaufwand	212.700,00	116.400,00	90.284,45
2221	Gebrauchs- und Verbrauchsgüter, Handelswaren	0,00	0,00	0,00
2222	Verwaltungs- und Betriebsaufwand	400,00	300,00	327,13

Finanzwirtschaft (Gruppe 9)

MVAG	Mittelverwendungs- und -aufbringungsgruppen (1. und 2. Ebene)	VA 2025	VA 2024	RA 2023
2223	Leasing- und Mietaufwand	0,00	0,00	0,00
2224	Instandhaltung	0,00	0,00	0,00
2225	Sonstiger Sachaufwand	212.300,00	116.100,00	89.957,32
2226	Nicht finanzierungswirksamer Sachaufwand	0,00	0,00	0,00
223	Transferaufwand	186.300,00	186.100,00	168.596,41
2231	Transferaufwand an Träger des öffentlichen Rechts	186.300,00	186.100,00	168.596,41
2232	Transferaufwand an Beteiligungen	0,00	0,00	0,00
2233	Transferaufwand an Unternehmen (mit Finanzunternehmen)	0,00	0,00	0,00
2234	Transferaufwand an Haushalte und Organisationen ohne Erwerbscharakter	0,00	0,00	0,00
2235	Transferaufwand an das Ausland	0,00	0,00	0,00
2236	Investitions- und Tilgungszuschüsse zwischen Unternehmungen und Betrieben der Gebietskörperschaft und der Gebietskörperschaft	0,00	0,00	0,00
2237	Nicht finanzierungswirksamer Transferaufwand	0,00	0,00	0,00
224	Finanzaufwand	6.500,00	5.700,00	6.530,41
2241	Aufwendungen für Zinsen	1.000,00	1.000,00	0,00
2242	Zinsen und sonstige Aufwendungen aus derivativen Finanzinstrumenten mit und ohne Grundgeschäft	0,00	0,00	0,00
2243	Gewinnentnahmen von Unternehmungen und marktbestimmten Betrieben der Gebietskörperschaft (innerhalb der Gebietskörperschaft)	0,00	0,00	0,00
2244	Sonstiger Finanzaufwand	5.500,00	4.700,00	6.530,41
2245	Nicht finanzierungswirksamer Finanzaufwand	0,00	0,00	0,00
22	Summe Aufwendungen	405.700,00	308.200,00	265.411,27
SA0	Saldo (0) Nettoergebnis (21 - 22)	3.579.300,00	3.731.100,00	3.367.879,24
230	Entnahmen von Haushaltsrücklagen	0,00	0,00	121.935,27
2301	Entnahmen von Haushaltsrücklagen	0,00	0,00	121.935,27
240	Zuweisungen an Haushaltsrücklagen	0,00	0,00	0,00
2401	Zuweisungen an Haushaltsrücklagen	0,00	0,00	0,00
SA01	Saldo (01) Haushaltsrücklagen (230 - 240)	0,00	0,00	121.935,27
SA00	Saldo (00) Nettoergebnis nach Haushaltsrücklagen (Saldo 0 + Saldo 01)	3.579.300,00	3.731.100,00	3.489.814,51

Finanzierungshaushalt Bereichsbudget 1. und 2. Ebene
(Anlage 1b)

Vertretungskörper und allgemeine Verwaltung (Gruppe 0)

MVAG	Mittelverwendungs- und aufbringungsgruppen (1. und 2. Ebene)	VA 2025	VA 2024	RA 2023
311	Einzahlungen aus operativer Verwaltungstätigkeit	58.800,00	58.000,00	22.026,21
3111	Einzahlungen aus eigenen Abgaben	0,00	0,00	0,00
3112	Einzahlungen aus Ertragsanteilen	0,00	0,00	0,00
3113	Einzahlungen aus Gebühren	0,00	0,00	0,00
3114	Einzahlungen aus Leistungen	56.700,00	56.100,00	9.931,68
3115	Einzahlungen aus Besitz und wirtschaftlicher Tätigkeit	0,00	0,00	936,00
3116	Einzahlungen aus Veräußerung von geringwertigen Wirtschaftsgütern (GWG) und sonstige Einzahlungen	2.100,00	1.900,00	11.158,53
312	Einzahlungen aus Transfers	28.100,00	17.000,00	20.228,70
3121	Transferzahlungen von Trägern des öffentlichen Rechts	18.900,00	7.900,00	10.040,55
3122	Transferzahlungen von Beteiligungen	0,00	0,00	0,00
3123	Transferzahlungen von Unternehmen (inkl. Finanzunternehmen)	0,00	0,00	0,00
3124	Transferzahlungen von Haushalten und Organisationen ohne Erwerbscharakter	9.200,00	9.100,00	10.188,15
3125	Transferzahlungen vom Ausland	0,00	0,00	0,00
3126	Investitions- und Tilgungszuschüsse zwischen Unternehmungen und Betrieben der Gebietskörperschaft und der Gebietskörperschaft	0,00	0,00	0,00
313	Einzahlungen aus Finanzerträgen	0,00	0,00	0,00
3131	Einzahlungen aus Zinserträgen	0,00	0,00	0,00
3132	Einzahlungen aus Zinsen aus derivativen Finanzinstrumenten mit und ohne Grundgeschäft	0,00	0,00	0,00
3133	Einzahlungen aus Gewinnentnahmen von marktbestimmten Betrieben	0,00	0,00	0,00
3134	Sonstige Einzahlungen aus Finanzerträgen	0,00	0,00	0,00
3135	Einzahlungen aus Dividenden/Gewinnausschüttungen	0,00	0,00	0,00
31	Summe Einzahlungen operative Gebarung	86.900,00	75.000,00	42.254,91
321	Auszahlungen aus Personalaufwand	371.600,00	416.500,00	393.417,89
3211	Auszahlungen für Personalaufwand (Bezüge, Nebengebühren, und Mehrleistungsvergütungen)	290.800,00	334.700,00	300.409,61
3212	Auszahlungen für gesetzliche und freiwillige Sozialaufwendungen	78.500,00	80.200,00	91.269,01
3213	Auszahlungen aus sonstigem Personalaufwand	2.300,00	1.600,00	1.739,27
322	Auszahlungen aus Sachaufwand	403.700,00	312.300,00	276.151,06
3221	Auszahlungen für Gebrauchs- und Verbrauchsgüter, Handelswaren	12.200,00	16.300,00	15.843,61
3222	Auszahlungen für Verwaltungs- und Betriebsaufwand	59.700,00	60.700,00	40.733,27
3223	Auszahlungen für Leasing- und Mietaufwand	4.300,00	4.100,00	4.457,28
3224	Auszahlungen für Instandhaltung	107.400,00	9.300,00	4.482,83
3225	Sonstige Auszahlungen aus Sachaufwand	220.100,00	221.900,00	210.634,07
3226	Auszahlungen aus der Inanspruchnahme von Haftungen	0,00	0,00	0,00
323	Auszahlungen aus Transfers	183.100,00	176.900,00	159.693,77
3231	Transferzahlungen an Träger des öffentlichen Rechts	183.000,00	176.800,00	159.635,37

Vertretungskörper und allgemeine Verwaltung (Gruppe 0)

MVAG	Mittelverwendungs- und aufbringungsgruppen (1. und 2. Ebene)	VA 2025	VA 2024	RA 2023
3232	Transferzahlungen an Beteiligungen	0,00	0,00	0,00
3233	Transferzahlungen an Unternehmen (inkl. Finanzunternehmen)	0,00	0,00	0,00
3234	Transferzahlungen an Haushalte und Organisationen ohne Erwerbscharakter	100,00	100,00	58,40
3235	Transferzahlungen an das Ausland	0,00	0,00	0,00
3236	Investitions- und Tilgungszuschüsse zwischen Unternehmungen und Betrieben der Gebietskörperschaft und der Gebietskörperschaft	0,00	0,00	0,00
324	Auszahlungen aus Finanzaufwand	7.000,00	7.800,00	7.262,01
3241	Auszahlungen für Zinsen	7.000,00	7.800,00	7.262,01
3242	Auszahlungen für Zinsen aus derivativen Finanzinstrumenten mit und ohne Grundgeschäft	0,00	0,00	0,00
3243	Auszahlungen aus Gewinnentnahmen von marktbestimmten Betrieben	0,00	0,00	0,00
3244	Sonstige Auszahlungen aus Finanzaufwendungen	0,00	0,00	0,00
32	Summe Auszahlungen operative Gebarung	965.400,00	913.500,00	836.524,73
SA1	Saldo (1) Geldfluss aus der operativen Gebarung (31 – 32)	-878.500,00	-838.500,00	-794.269,82
331	Einzahlungen aus der Investitionstätigkeit	0,00	0,00	0,00
3311	Einzahlungen aus der Veräußerung von immateriellem Vermögen	0,00	0,00	0,00
3312	Einzahlungen aus der Veräußerung von Grundstücken und Grundstückeinrichtungen	0,00	0,00	0,00
3313	Einzahlungen aus der Veräußerung von Gebäuden und Bauten	0,00	0,00	0,00
3314	Einzahlungen aus der Veräußerung von technischen Anlagen, Fahrzeugen und Maschinen	0,00	0,00	0,00
3315	Einzahlungen aus der Veräußerung von Amts-, Betriebs- und Geschäftsausstattung	0,00	0,00	0,00
3316	Einzahlungen aus der Veräußerung von Kulturgütern	0,00	0,00	0,00
3317	Einzahlungen aus der Veräußerung von Beteiligungen	0,00	0,00	0,00
3318	Einzahlungen aus der Veräußerung von kofinanzierten Schutzbauten	0,00	0,00	0,00
332	Einzahlungen aus der Rückzahlung von Darlehen sowie gewährten Vorschüssen	0,00	0,00	0,00
3321	Einzahlungen aus Darlehen an Träger des öffentlichen Rechts	0,00	0,00	0,00
3322	Einzahlungen aus Darlehen an Beteiligungen	0,00	0,00	0,00
3323	Einzahlungen aus Darlehen an Unternehmen und Haushalte	0,00	0,00	0,00
3325	Einzahlungen aus Vorschüssen und Anzahlungen	0,00	0,00	0,00
333	Einzahlungen aus Kapitaltransfers	103.000,00	0,00	0,00
3331	Kapitaltransferzahlungen von Trägern des öffentlichen Rechts	103.000,00	0,00	0,00
3332	Kapitaltransferzahlungen von Beteiligungen	0,00	0,00	0,00
3333	Kapitaltransferzahlungen von Unternehmen	0,00	0,00	0,00
3334	Kapitaltransferzahlungen von Haushalten und Organisationen ohne Erwerbscharakter	0,00	0,00	0,00
3335	Kapitaltransferzahlungen vom Ausland	0,00	0,00	0,00
33	Summe Einzahlungen investive Gebarung	103.000,00	0,00	0,00

Vertretungskörper und allgemeine Verwaltung (Gruppe 0)

MVAG	Mittelverwendungs- und aufbringungsgruppen (1. und 2. Ebene)	VA 2025	VA 2024	RA 2023
341	Auszahlungen aus der Investitionstätigkeit	2.000,00	3.600,00	1.900,80
3411	Auszahlungen für den Erwerb von immateriellem Vermögen	0,00	0,00	0,00
3412	Auszahlungen für den Erwerb von Grundstücken und Grundstückseinrichtungen	0,00	0,00	0,00
3413	Auszahlungen für den Erwerb von Gebäuden und Bauten	0,00	0,00	0,00
3414	Auszahlungen für den Erwerb von technischen Anlagen, Fahrzeugen und Maschinen	0,00	0,00	0,00
3415	Auszahlungen für den Erwerb von Amts-, Betriebs- und Geschäftsausstattung	2.000,00	3.600,00	1.900,80
3416	Auszahlungen für den Erwerb von Kulturgütern	0,00	0,00	0,00
3417	Auszahlungen für den Erwerb von Beteiligungen	0,00	0,00	0,00
3418	Auszahlungen für den Erwerb von kofinanzierten Schutzbauten	0,00	0,00	0,00
342	Auszahlungen aus der Gewährung von Darlehen sowie gewährten Vorschüssen	0,00	0,00	0,00
3421	Auszahlungen von Darlehen an Träger des öffentlichen Rechts	0,00	0,00	0,00
3422	Auszahlungen von Darlehen an Beteiligungen	0,00	0,00	0,00
3423	Auszahlungen von Darlehen an Unternehmen und Haushalte	0,00	0,00	0,00
3425	Auszahlungen von Vorschüssen und Anzahlungen	0,00	0,00	0,00
343	Auszahlungen aus Kapitaltransfers	0,00	0,00	5.000,00
3431	Kapitaltransferzahlungen an Träger des öffentlichen Rechts	0,00	0,00	5.000,00
3432	Kapitaltransferzahlungen an Beteiligungen	0,00	0,00	0,00
3433	Kapitaltransferzahlungen an Unternehmen (Finanzunternehmen)	0,00	0,00	0,00
3434	Kapitaltransferzahlungen an Haushalte und Organisationen ohne Erwerbscharakter	0,00	0,00	0,00
3435	Kapitaltransferzahlungen an das Ausland	0,00	0,00	0,00
34	Summe Auszahlungen investive Gebarung	2.000,00	3.600,00	6.900,80
SA2	Saldo (2) Geldfluss aus der investiven Gebarung (33 – 34)	101.000,00	-3.600,00	-6.900,80
SA3	Saldo (3) Nettofinanzierungssaldo (Saldo 1 + Saldo 2)	-777.500,00	-842.100,00	-801.170,62
351	Einzahlungen aus der Aufnahme von Finanzschulden	0,00	0,00	0,00
3511	Einzahlungen aus empfangenen Darlehen von öffentlichen Körperschaften und Rechtsträgern	0,00	0,00	0,00
3512	Einzahlungen aus empfangenen Darlehen von Beteiligungen	0,00	0,00	0,00
3513	Einzahlungen aus empfangenen Darlehen von Unternehmen und privaten Haushalten	0,00	0,00	0,00
3514	Einzahlungen aus Finanzschulden (Finanzunternehmen)	0,00	0,00	0,00
3515	Einzahlungen aus Aufnahmen von Leasingverbindlichkeiten	0,00	0,00	0,00
353	Einzahlungen infolge eines Kapitaltausches bei derivativen Finanzinstrumenten mit Grundgeschäft	0,00	0,00	0,00
3530	Einzahlungen infolge eines Kapitaltausches bei derivativen Finanzinstrumenten mit Grundgeschäft	0,00	0,00	0,00
355	Einzahlungen aus dem Abgang von Finanzinstrumenten	0,00	0,00	0,00

Vertretungskörper und allgemeine Verwaltung (Gruppe 0)

MVAG	Mittelverwendungs- und aufbringungsgruppen (1. und 2. Ebene)	VA 2025	VA 2024	RA 2023
3550	Einzahlungen aus dem Abgang von Finanzinstrumenten	0,00	0,00	0,00
35	Summe Einzahlungen aus der Finanzierungstätigkeit	0,00	0,00	0,00
361	Auszahlungen aus der Tilgung von Finanzschulden	13.900,00	13.300,00	13.149,99
3611	Auszahlungen aus empfangenen Darlehen von öffentlichen Körperschaften und Rechtsträgern	0,00	0,00	0,00
3612	Auszahlungen aus empfangenen Darlehen von Beteiligungen	0,00	0,00	0,00
3613	Auszahlungen aus empfangenen Darlehen von Unternehmen und privaten Haushalten	0,00	0,00	0,00
3614	Auszahlungen aus Finanzschulden	13.900,00	13.300,00	13.149,99
3615	Auszahlungen aus Rückzahlungen von Leasingverbindlichkeiten	0,00	0,00	0,00
363	Auszahlungen infolge eines Kapitaltausches bei derivativen Finanzinstrumenten mit Grundgeschäft	0,00	0,00	0,00
3630	Auszahlungen infolge eines Kapitaltausches bei derivativen Finanzinstrumenten mit Grundgeschäft	0,00	0,00	0,00
365	Auszahlungen für den Erwerb von Finanzinstrumenten	0,00	0,00	0,00
3650	Auszahlungen für den Erwerb von Finanzinstrumenten	0,00	0,00	0,00
36	Summe Auszahlungen aus der Finanzierungstätigkeit	13.900,00	13.300,00	13.149,99
SA4	Saldo (4) Geldfluss aus der Finanzierungstätigkeit (35 – 36)	-13.900,00	-13.300,00	-13.149,99
SA5	Saldo (5) Geldfluss aus der voranschlagswirksamen Gebarung (Saldo 3 + Saldo 4)	-791.400,00	-855.400,00	-814.320,61

Öffentliche Ordnung und Sicherheit (Gruppe 1)

MVAG	Mittelverwendungs- und aufbringungsgruppen (1. und 2. Ebene)	VA 2025	VA 2024	RA 2023
311	Einzahlungen aus operativer Verwaltungstätigkeit	5.300,00	85.500,00	3.250,43
3111	Einzahlungen aus eigenen Abgaben	0,00	0,00	0,00
3112	Einzahlungen aus Ertragsanteilen	0,00	0,00	0,00
3113	Einzahlungen aus Gebühren	0,00	0,00	0,00
3114	Einzahlungen aus Leistungen	4.900,00	4.700,00	3.113,23
3115	Einzahlungen aus Besitz und wirtschaftlicher Tätigkeit	0,00	0,00	0,00
3116	Einzahlungen aus Veräußerung von geringwertigen Wirtschaftsgütern (GWG) und sonstige Einzahlungen	400,00	80.800,00	137,20
312	Einzahlungen aus Transfers	0,00	0,00	0,00
3121	Transferzahlungen von Trägern des öffentlichen Rechts	0,00	0,00	0,00
3122	Transferzahlungen von Beteiligungen	0,00	0,00	0,00
3123	Transferzahlungen von Unternehmen (inkl. Finanzunternehmen)	0,00	0,00	0,00
3124	Transferzahlungen von Haushalten und Organisationen ohne Erwerbscharakter	0,00	0,00	0,00
3125	Transferzahlungen vom Ausland	0,00	0,00	0,00
3126	Investitions- und Tilgungszuschüsse zwischen Unternehmungen und Betrieben der Gebietskörperschaft und der Gebietskörperschaft	0,00	0,00	0,00
313	Einzahlungen aus Finanzerträgen	0,00	0,00	0,00
3131	Einzahlungen aus Zinserträgen	0,00	0,00	0,00
3132	Einzahlungen aus Zinsen aus derivativen Finanzinstrumenten mit und ohne Grundgeschäft	0,00	0,00	0,00
3133	Einzahlungen aus Gewinnentnahmen von marktbestimmten Betrieben	0,00	0,00	0,00
3134	Sonstige Einzahlungen aus Finanzerträgen	0,00	0,00	0,00
3135	Einzahlungen aus Dividenden/Gewinnausschüttungen	0,00	0,00	0,00
31	Summe Einzahlungen operative Gebarung	5.300,00	85.500,00	3.250,43
321	Auszahlungen aus Personalaufwand	0,00	0,00	0,00
3211	Auszahlungen für Personalaufwand (Bezüge, Nebengebühren, und Mehrleistungsvergütungen)	0,00	0,00	0,00
3212	Auszahlungen für gesetzliche und freiwillige Sozialaufwendungen	0,00	0,00	0,00
3213	Auszahlungen aus sonstigem Personalaufwand	0,00	0,00	0,00
322	Auszahlungen aus Sachaufwand	3.400,00	5.200,00	3.813,67
3221	Auszahlungen für Gebrauchs- und Verbrauchsgüter, Handelswaren	500,00	600,00	0,00
3222	Auszahlungen für Verwaltungs- und Betriebsaufwand	1.900,00	2.300,00	1.118,46
3223	Auszahlungen für Leasing- und Mietaufwand	0,00	0,00	0,00
3224	Auszahlungen für Instandhaltung	0,00	0,00	1.702,03
3225	Sonstige Auszahlungen aus Sachaufwand	1.000,00	2.300,00	993,18
3226	Auszahlungen aus der Inanspruchnahme von Haftungen	0,00	0,00	0,00
323	Auszahlungen aus Transfers	56.700,00	56.700,00	53.961,67
3231	Transferzahlungen an Träger des öffentlichen Rechts	56.300,00	56.300,00	53.537,07

Öffentliche Ordnung und Sicherheit (Gruppe 1)

MVAG	Mittelverwendungs- und aufbringungsgruppen (1. und 2. Ebene)	VA 2025	VA 2024	RA 2023
3232	Transferzahlungen an Beteiligungen	0,00	0,00	0,00
3233	Transferzahlungen an Unternehmen (inkl. Finanzunternehmen)	0,00	0,00	0,00
3234	Transferzahlungen an Haushalte und Organisationen ohne Erwerbscharakter	400,00	400,00	424,60
3235	Transferzahlungen an das Ausland	0,00	0,00	0,00
3236	Investitions- und Tilgungszuschüsse zwischen Unternehmungen und Betrieben der Gebietskörperschaft und der Gebietskörperschaft	0,00	0,00	0,00
324	Auszahlungen aus Finanzaufwand	9.000,00	8.400,00	4.455,33
3241	Auszahlungen für Zinsen	9.000,00	8.400,00	4.455,33
3242	Auszahlungen für Zinsen aus derivativen Finanzinstrumenten mit und ohne Grundgeschäft	0,00	0,00	0,00
3243	Auszahlungen aus Gewinnentnahmen von marktbestimmten Betrieben	0,00	0,00	0,00
3244	Sonstige Auszahlungen aus Finanzaufwendungen	0,00	0,00	0,00
32	Summe Auszahlungen operative Gebarung	69.100,00	70.300,00	62.230,67
SA1	Saldo (1) Geldfluss aus der operativen Gebarung (31 – 32)	-63.800,00	15.200,00	-58.980,24
331	Einzahlungen aus der Investitionstätigkeit	0,00	0,00	0,00
3311	Einzahlungen aus der Veräußerung von immateriellem Vermögen	0,00	0,00	0,00
3312	Einzahlungen aus der Veräußerung von Grundstücken und Grundstückeinrichtungen	0,00	0,00	0,00
3313	Einzahlungen aus der Veräußerung von Gebäuden und Bauten	0,00	0,00	0,00
3314	Einzahlungen aus der Veräußerung von technischen Anlagen, Fahrzeugen und Maschinen	0,00	0,00	0,00
3315	Einzahlungen aus der Veräußerung von Amts-, Betriebs- und Geschäftsausstattung	0,00	0,00	0,00
3316	Einzahlungen aus der Veräußerung von Kulturgütern	0,00	0,00	0,00
3317	Einzahlungen aus der Veräußerung von Beteiligungen	0,00	0,00	0,00
3318	Einzahlungen aus der Veräußerung von kofinanzierten Schutzbauten	0,00	0,00	0,00
332	Einzahlungen aus der Rückzahlung von Darlehen sowie gewährten Vorschüssen	0,00	0,00	0,00
3321	Einzahlungen aus Darlehen an Träger des öffentlichen Rechts	0,00	0,00	0,00
3322	Einzahlungen aus Darlehen an Beteiligungen	0,00	0,00	0,00
3323	Einzahlungen aus Darlehen an Unternehmen und Haushalte	0,00	0,00	0,00
3325	Einzahlungen aus Vorschüssen und Anzahlungen	0,00	0,00	0,00
333	Einzahlungen aus Kapitaltransfers	0,00	355.300,00	75.587,00
3331	Kapitaltransferzahlungen von Trägern des öffentlichen Rechts	0,00	174.400,00	75.587,00
3332	Kapitaltransferzahlungen von Beteiligungen	0,00	0,00	0,00
3333	Kapitaltransferzahlungen von Unternehmen	0,00	0,00	0,00
3334	Kapitaltransferzahlungen von Haushalten und Organisationen ohne Erwerbscharakter	0,00	180.900,00	0,00
3335	Kapitaltransferzahlungen vom Ausland	0,00	0,00	0,00
33	Summe Einzahlungen investive Gebarung	0,00	355.300,00	75.587,00

Öffentliche Ordnung und Sicherheit (Gruppe 1)

MVAG	Mittelverwendungs- und aufbringungsgruppen (1. und 2. Ebene)	VA 2025	VA 2024	RA 2023
341	Auszahlungen aus der Investitionstätigkeit	0,00	571.200,00	0,00
3411	Auszahlungen für den Erwerb von immateriellem Vermögen	0,00	0,00	0,00
3412	Auszahlungen für den Erwerb von Grundstücken und Grundstückseinrichtungen	0,00	85.600,00	0,00
3413	Auszahlungen für den Erwerb von Gebäuden und Bauten	0,00	0,00	0,00
3414	Auszahlungen für den Erwerb von technischen Anlagen, Fahrzeugen und Maschinen	0,00	485.600,00	0,00
3415	Auszahlungen für den Erwerb von Amts-, Betriebs- und Geschäftsausstattung	0,00	0,00	0,00
3416	Auszahlungen für den Erwerb von Kulturgütern	0,00	0,00	0,00
3417	Auszahlungen für den Erwerb von Beteiligungen	0,00	0,00	0,00
3418	Auszahlungen für den Erwerb von kofinanzierten Schutzbauten	0,00	0,00	0,00
342	Auszahlungen aus der Gewährung von Darlehen sowie gewährten Vorschüssen	0,00	0,00	0,00
3421	Auszahlungen von Darlehen an Träger des öffentlichen Rechts	0,00	0,00	0,00
3422	Auszahlungen von Darlehen an Beteiligungen	0,00	0,00	0,00
3423	Auszahlungen von Darlehen an Unternehmen und Haushalte	0,00	0,00	0,00
3425	Auszahlungen von Vorschüssen und Anzahlungen	0,00	0,00	0,00
343	Auszahlungen aus Kapitaltransfers	0,00	0,00	0,00
3431	Kapitaltransferzahlungen an Träger des öffentlichen Rechts	0,00	0,00	0,00
3432	Kapitaltransferzahlungen an Beteiligungen	0,00	0,00	0,00
3433	Kapitaltransferzahlungen an Unternehmen (Finanzunternehmen)	0,00	0,00	0,00
3434	Kapitaltransferzahlungen an Haushalte und Organisationen ohne Erwerbscharakter	0,00	0,00	0,00
3435	Kapitaltransferzahlungen an das Ausland	0,00	0,00	0,00
34	Summe Auszahlungen investive Gebarung	0,00	571.200,00	0,00
SA2	Saldo (2) Geldfluss aus der investiven Gebarung (33 – 34)	0,00	-215.900,00	75.587,00
SA3	Saldo (3) Nettofinanzierungssaldo (Saldo 1 + Saldo 2)	-63.800,00	-200.700,00	16.606,76
351	Einzahlungen aus der Aufnahme von Finanzschulden	0,00	114.900,00	0,00
3511	Einzahlungen aus empfangenen Darlehen von öffentlichen Körperschaften und Rechtsträgern	0,00	0,00	0,00
3512	Einzahlungen aus empfangenen Darlehen von Beteiligungen	0,00	0,00	0,00
3513	Einzahlungen aus empfangenen Darlehen von Unternehmen und privaten Haushalten	0,00	0,00	0,00
3514	Einzahlungen aus Finanzschulden (Finanzunternehmen)	0,00	114.900,00	0,00
3515	Einzahlungen aus Aufnahmen von Leasingverbindlichkeiten	0,00	0,00	0,00
353	Einzahlungen infolge eines Kapitaltausches bei derivativen Finanzinstrumenten mit Grundgeschäft	0,00	0,00	0,00
3530	Einzahlungen infolge eines Kapitaltausches bei derivativen Finanzinstrumenten mit Grundgeschäft	0,00	0,00	0,00
355	Einzahlungen aus dem Abgang von Finanzinstrumenten	0,00	0,00	0,00

Öffentliche Ordnung und Sicherheit (Gruppe 1)

MVAG	Mittelverwendungs- und aufbringungsgruppen (1. und 2. Ebene)	VA 2025	VA 2024	RA 2023
3550	Einzahlungen aus dem Abgang von Finanzinstrumenten	0,00	0,00	0,00
35	Summe Einzahlungen aus der Finanzierungstätigkeit	0,00	114.900,00	0,00
361	Auszahlungen aus der Tilgung von Finanzschulden	10.300,00	7.300,00	7.092,67
3611	Auszahlungen aus empfangenen Darlehen von öffentlichen Körperschaften und Rechtsträgern	0,00	0,00	0,00
3612	Auszahlungen aus empfangenen Darlehen von Beteiligungen	0,00	0,00	0,00
3613	Auszahlungen aus empfangenen Darlehen von Unternehmen und privaten Haushalten	0,00	0,00	0,00
3614	Auszahlungen aus Finanzschulden	10.300,00	7.300,00	7.092,67
3615	Auszahlungen aus Rückzahlungen von Leasingverbindlichkeiten	0,00	0,00	0,00
363	Auszahlungen infolge eines Kapitaltausches bei derivativen Finanzinstrumenten mit Grundgeschäft	0,00	0,00	0,00
3630	Auszahlungen infolge eines Kapitaltausches bei derivativen Finanzinstrumenten mit Grundgeschäft	0,00	0,00	0,00
365	Auszahlungen für den Erwerb von Finanzinstrumenten	0,00	0,00	0,00
3650	Auszahlungen für den Erwerb von Finanzinstrumenten	0,00	0,00	0,00
36	Summe Auszahlungen aus der Finanzierungstätigkeit	10.300,00	7.300,00	7.092,67
SA4	Saldo (4) Geldfluss aus der Finanzierungstätigkeit (35 – 36)	-10.300,00	107.600,00	-7.092,67
SA5	Saldo (5) Geldfluss aus der voranschlagswirksamen Gebarung (Saldo 3 + Saldo 4)	-74.100,00	-93.100,00	9.514,09

Unterricht, Erziehung, Sport und Wissenschaft (Gruppe 2)

MVAG	Mittelverwendungs- und aufbringungsgruppen (1. und 2. Ebene)	VA 2025	VA 2024	RA 2023
311	Einzahlungen aus operativer Verwaltungstätigkeit	152.500,00	101.400,00	149.848,22
3111	Einzahlungen aus eigenen Abgaben	0,00	0,00	0,00
3112	Einzahlungen aus Ertragsanteilen	0,00	0,00	0,00
3113	Einzahlungen aus Gebühren	0,00	0,00	0,00
3114	Einzahlungen aus Leistungen	71.700,00	77.200,00	119.383,51
3115	Einzahlungen aus Besitz und wirtschaftlicher Tätigkeit	20.500,00	20.400,00	20.916,47
3116	Einzahlungen aus Veräußerung von geringwertigen Wirtschaftsgütern (GWG) und sonstige Einzahlungen	60.300,00	3.800,00	9.548,24
312	Einzahlungen aus Transfers	701.600,00	669.600,00	595.563,48
3121	Transferzahlungen von Trägern des öffentlichen Rechts	562.000,00	534.600,00	447.960,70
3122	Transferzahlungen von Beteiligungen	0,00	0,00	0,00
3123	Transferzahlungen von Unternehmen (inkl. Finanzunternehmen)	0,00	0,00	0,00
3124	Transferzahlungen von Haushalten und Organisationen ohne Erwerbscharakter	139.600,00	135.000,00	147.602,78
3125	Transferzahlungen vom Ausland	0,00	0,00	0,00
3126	Investitions- und Tilgungszuschüsse zwischen Unternehmungen und Betrieben der Gebietskörperschaft und der Gebietskörperschaft	0,00	0,00	0,00
313	Einzahlungen aus Finanzerträgen	0,00	0,00	0,00
3131	Einzahlungen aus Zinserträgen	0,00	0,00	0,00
3132	Einzahlungen aus Zinsen aus derivativen Finanzinstrumenten mit und ohne Grundgeschäft	0,00	0,00	0,00
3133	Einzahlungen aus Gewinnentnahmen von marktbestimmten Betrieben	0,00	0,00	0,00
3134	Sonstige Einzahlungen aus Finanzerträgen	0,00	0,00	0,00
3135	Einzahlungen aus Dividenden/Gewinnausschüttungen	0,00	0,00	0,00
31	Summe Einzahlungen operative Gebarung	854.100,00	771.000,00	745.411,70
321	Auszahlungen aus Personalaufwand	1.007.900,00	1.051.200,00	1.004.703,27
3211	Auszahlungen für Personalaufwand (Bezüge, Nebengebühren, und Mehrleistungsvergütungen)	794.100,00	829.200,00	791.121,22
3212	Auszahlungen für gesetzliche und freiwillige Sozialaufwendungen	213.000,00	221.200,00	213.143,32
3213	Auszahlungen aus sonstigem Personalaufwand	800,00	800,00	438,73
322	Auszahlungen aus Sachaufwand	514.500,00	332.000,00	366.751,85
3221	Auszahlungen für Gebrauchs- und Verbrauchsgüter, Handelswaren	54.000,00	55.500,00	58.499,35
3222	Auszahlungen für Verwaltungs- und Betriebsaufwand	88.200,00	88.000,00	65.529,70
3223	Auszahlungen für Leasing- und Mietaufwand	5.900,00	5.900,00	6.178,98
3224	Auszahlungen für Instandhaltung	189.600,00	25.400,00	34.083,85
3225	Sonstige Auszahlungen aus Sachaufwand	176.800,00	157.200,00	202.459,97
3226	Auszahlungen aus der Inanspruchnahme von Haftungen	0,00	0,00	0,00
323	Auszahlungen aus Transfers	250.700,00	218.400,00	238.154,87
3231	Transferzahlungen an Träger des öffentlichen Rechts	25.100,00	0,00	24.835,40

Unterricht, Erziehung, Sport und Wissenschaft (Gruppe 2)

MVAG	Mittelverwendungs- und aufbringungsgruppen (1. und 2. Ebene)	VA 2025	VA 2024	RA 2023
3232	Transferzahlungen an Beteiligungen	0,00	0,00	0,00
3233	Transferzahlungen an Unternehmen (inkl. Finanzunternehmen)	0,00	0,00	0,00
3234	Transferzahlungen an Haushalte und Organisationen ohne Erwerbscharakter	225.600,00	218.400,00	213.319,47
3235	Transferzahlungen an das Ausland	0,00	0,00	0,00
3236	Investitions- und Tilgungszuschüsse zwischen Unternehmungen und Betrieben der Gebietskörperschaft und der Gebietskörperschaft	0,00	0,00	0,00
324	Auszahlungen aus Finanzaufwand	24.700,00	27.200,00	24.749,53
3241	Auszahlungen für Zinsen	24.700,00	27.200,00	24.749,53
3242	Auszahlungen für Zinsen aus derivativen Finanzinstrumenten mit und ohne Grundgeschäft	0,00	0,00	0,00
3243	Auszahlungen aus Gewinnentnahmen von marktbestimmten Betrieben	0,00	0,00	0,00
3244	Sonstige Auszahlungen aus Finanzaufwendungen	0,00	0,00	0,00
32	Summe Auszahlungen operative Gebarung	1.797.800,00	1.628.800,00	1.634.359,52
SA1	Saldo (1) Geldfluss aus der operativen Gebarung (31 – 32)	-943.700,00	-857.800,00	-888.947,82
331	Einzahlungen aus der Investitionstätigkeit	0,00	0,00	0,00
3311	Einzahlungen aus der Veräußerung von immateriellem Vermögen	0,00	0,00	0,00
3312	Einzahlungen aus der Veräußerung von Grundstücken und Grundstückeinrichtungen	0,00	0,00	0,00
3313	Einzahlungen aus der Veräußerung von Gebäuden und Bauten	0,00	0,00	0,00
3314	Einzahlungen aus der Veräußerung von technischen Anlagen, Fahrzeugen und Maschinen	0,00	0,00	0,00
3315	Einzahlungen aus der Veräußerung von Amts-, Betriebs- und Geschäftsausstattung	0,00	0,00	0,00
3316	Einzahlungen aus der Veräußerung von Kulturgütern	0,00	0,00	0,00
3317	Einzahlungen aus der Veräußerung von Beteiligungen	0,00	0,00	0,00
3318	Einzahlungen aus der Veräußerung von kofinanzierten Schutzbauten	0,00	0,00	0,00
332	Einzahlungen aus der Rückzahlung von Darlehen sowie gewährten Vorschüssen	0,00	0,00	0,00
3321	Einzahlungen aus Darlehen an Träger des öffentlichen Rechts	0,00	0,00	0,00
3322	Einzahlungen aus Darlehen an Beteiligungen	0,00	0,00	0,00
3323	Einzahlungen aus Darlehen an Unternehmen und Haushalte	0,00	0,00	0,00
3325	Einzahlungen aus Vorschüssen und Anzahlungen	0,00	0,00	0,00
333	Einzahlungen aus Kapitaltransfers	158.000,00	0,00	9.704,00
3331	Kapitaltransferzahlungen von Trägern des öffentlichen Rechts	158.000,00	0,00	9.704,00
3332	Kapitaltransferzahlungen von Beteiligungen	0,00	0,00	0,00
3333	Kapitaltransferzahlungen von Unternehmen	0,00	0,00	0,00
3334	Kapitaltransferzahlungen von Haushalten und Organisationen ohne Erwerbscharakter	0,00	0,00	0,00
3335	Kapitaltransferzahlungen vom Ausland	0,00	0,00	0,00
33	Summe Einzahlungen investive Gebarung	158.000,00	0,00	9.704,00

Unterricht, Erziehung, Sport und Wissenschaft (Gruppe 2)

MVAG	Mittelverwendungs- und aufbringungsgruppen (1. und 2. Ebene)	VA 2025	VA 2024	RA 2023
341	Auszahlungen aus der Investitionstätigkeit	14.500,00	13.700,00	43.028,35
3411	Auszahlungen für den Erwerb von immateriellem Vermögen	0,00	0,00	0,00
3412	Auszahlungen für den Erwerb von Grundstücken und Grundstückseinrichtungen	0,00	0,00	0,00
3413	Auszahlungen für den Erwerb von Gebäuden und Bauten	0,00	0,00	11.196,07
3414	Auszahlungen für den Erwerb von technischen Anlagen, Fahrzeugen und Maschinen	0,00	0,00	0,00
3415	Auszahlungen für den Erwerb von Amts-, Betriebs- und Geschäftsausstattung	14.500,00	13.700,00	31.832,28
3416	Auszahlungen für den Erwerb von Kulturgütern	0,00	0,00	0,00
3417	Auszahlungen für den Erwerb von Beteiligungen	0,00	0,00	0,00
3418	Auszahlungen für den Erwerb von kofinanzierten Schutzbauten	0,00	0,00	0,00
342	Auszahlungen aus der Gewährung von Darlehen sowie gewährten Vorschüssen	0,00	0,00	0,00
3421	Auszahlungen von Darlehen an Träger des öffentlichen Rechts	0,00	0,00	0,00
3422	Auszahlungen von Darlehen an Beteiligungen	0,00	0,00	0,00
3423	Auszahlungen von Darlehen an Unternehmen und Haushalte	0,00	0,00	0,00
3425	Auszahlungen von Vorschüssen und Anzahlungen	0,00	0,00	0,00
343	Auszahlungen aus Kapitaltransfers	0,00	0,00	0,00
3431	Kapitaltransferzahlungen an Träger des öffentlichen Rechts	0,00	0,00	0,00
3432	Kapitaltransferzahlungen an Beteiligungen	0,00	0,00	0,00
3433	Kapitaltransferzahlungen an Unternehmen (Finanzunternehmen)	0,00	0,00	0,00
3434	Kapitaltransferzahlungen an Haushalte und Organisationen ohne Erwerbscharakter	0,00	0,00	0,00
3435	Kapitaltransferzahlungen an das Ausland	0,00	0,00	0,00
34	Summe Auszahlungen investive Gebarung	14.500,00	13.700,00	43.028,35
SA2	Saldo (2) Geldfluss aus der investiven Gebarung (33 – 34)	143.500,00	-13.700,00	-33.324,35
SA3	Saldo (3) Nettofinanzierungssaldo (Saldo 1 + Saldo 2)	-800.200,00	-871.500,00	-922.272,17
351	Einzahlungen aus der Aufnahme von Finanzschulden	0,00	0,00	0,00
3511	Einzahlungen aus empfangenen Darlehen von öffentlichen Körperschaften und Rechtsträgern	0,00	0,00	0,00
3512	Einzahlungen aus empfangenen Darlehen von Beteiligungen	0,00	0,00	0,00
3513	Einzahlungen aus empfangenen Darlehen von Unternehmen und privaten Haushalten	0,00	0,00	0,00
3514	Einzahlungen aus Finanzschulden (Finanzunternehmen)	0,00	0,00	0,00
3515	Einzahlungen aus Aufnahmen von Leasingverbindlichkeiten	0,00	0,00	0,00
353	Einzahlungen infolge eines Kapitaltausches bei derivativen Finanzinstrumenten mit Grundgeschäft	0,00	0,00	0,00
3530	Einzahlungen infolge eines Kapitaltausches bei derivativen Finanzinstrumenten mit Grundgeschäft	0,00	0,00	0,00
355	Einzahlungen aus dem Abgang von Finanzinstrumenten	0,00	0,00	0,00

Unterricht, Erziehung, Sport und Wissenschaft (Gruppe 2)

MVAG	Mittelverwendungs- und aufbringungsgruppen (1. und 2. Ebene)	VA 2025	VA 2024	RA 2023
3550	Einzahlungen aus dem Abgang von Finanzinstrumenten	0,00	0,00	0,00
35	Summe Einzahlungen aus der Finanzierungstätigkeit	0,00	0,00	0,00
361	Auszahlungen aus der Tilgung von Finanzschulden	36.500,00	36.500,00	33.654,47
3611	Auszahlungen aus empfangenen Darlehen von öffentlichen Körperschaften und Rechtsträgern	0,00	0,00	0,00
3612	Auszahlungen aus empfangenen Darlehen von Beteiligungen	0,00	0,00	0,00
3613	Auszahlungen aus empfangenen Darlehen von Unternehmen und privaten Haushalten	0,00	0,00	0,00
3614	Auszahlungen aus Finanzschulden	30.400,00	30.200,00	30.119,29
3615	Auszahlungen aus Rückzahlungen von Leasingverbindlichkeiten	6.100,00	6.300,00	3.535,18
363	Auszahlungen infolge eines Kapitaltausches bei derivativen Finanzinstrumenten mit Grundgeschäft	0,00	0,00	0,00
3630	Auszahlungen infolge eines Kapitaltausches bei derivativen Finanzinstrumenten mit Grundgeschäft	0,00	0,00	0,00
365	Auszahlungen für den Erwerb von Finanzinstrumenten	0,00	0,00	0,00
3650	Auszahlungen für den Erwerb von Finanzinstrumenten	0,00	0,00	0,00
36	Summe Auszahlungen aus der Finanzierungstätigkeit	36.500,00	36.500,00	33.654,47
SA4	Saldo (4) Geldfluss aus der Finanzierungstätigkeit (35 – 36)	-36.500,00	-36.500,00	-33.654,47
SA5	Saldo (5) Geldfluss aus der voranschlagswirksamen Gebarung (Saldo 3 + Saldo 4)	-836.700,00	-908.000,00	-955.926,64

Kunst, Kultur und Kultus (Gruppe 3)

MVAG	Mittelverwendungs- und aufbringungsgruppen (1. und 2. Ebene)	VA 2025	VA 2024	RA 2023
311	Einzahlungen aus operativer Verwaltungstätigkeit	0,00	0,00	0,00
3111	Einzahlungen aus eigenen Abgaben	0,00	0,00	0,00
3112	Einzahlungen aus Ertragsanteilen	0,00	0,00	0,00
3113	Einzahlungen aus Gebühren	0,00	0,00	0,00
3114	Einzahlungen aus Leistungen	0,00	0,00	0,00
3115	Einzahlungen aus Besitz und wirtschaftlicher Tätigkeit	0,00	0,00	0,00
3116	Einzahlungen aus Veräußerung von geringwertigen Wirtschaftsgütern (GWG) und sonstige Einzahlungen	0,00	0,00	0,00
312	Einzahlungen aus Transfers	0,00	0,00	0,00
3121	Transferzahlungen von Trägern des öffentlichen Rechts	0,00	0,00	0,00
3122	Transferzahlungen von Beteiligungen	0,00	0,00	0,00
3123	Transferzahlungen von Unternehmen (inkl. Finanzunternehmen)	0,00	0,00	0,00
3124	Transferzahlungen von Haushalten und Organisationen ohne Erwerbscharakter	0,00	0,00	0,00
3125	Transferzahlungen vom Ausland	0,00	0,00	0,00
3126	Investitions- und Tilgungszuschüsse zwischen Unternehmungen und Betrieben der Gebietskörperschaft und der Gebietskörperschaft	0,00	0,00	0,00
313	Einzahlungen aus Finanzerträgen	0,00	0,00	0,00
3131	Einzahlungen aus Zinserträgen	0,00	0,00	0,00
3132	Einzahlungen aus Zinsen aus derivativen Finanzinstrumenten mit und ohne Grundgeschäft	0,00	0,00	0,00
3133	Einzahlungen aus Gewinnentnahmen von marktbestimmten Betrieben	0,00	0,00	0,00
3134	Sonstige Einzahlungen aus Finanzerträgen	0,00	0,00	0,00
3135	Einzahlungen aus Dividenden/Gewinnausschüttungen	0,00	0,00	0,00
31	Summe Einzahlungen operative Gebarung	0,00	0,00	0,00
321	Auszahlungen aus Personalaufwand	0,00	0,00	0,00
3211	Auszahlungen für Personalaufwand (Bezüge, Nebengebühren, und Mehrleistungsvergütungen)	0,00	0,00	0,00
3212	Auszahlungen für gesetzliche und freiwillige Sozialaufwendungen	0,00	0,00	0,00
3213	Auszahlungen aus sonstigem Personalaufwand	0,00	0,00	0,00
322	Auszahlungen aus Sachaufwand	3.600,00	3.600,00	6.240,00
3221	Auszahlungen für Gebrauchs- und Verbrauchsgüter, Handelswaren	0,00	0,00	0,00
3222	Auszahlungen für Verwaltungs- und Betriebsaufwand	0,00	0,00	0,00
3223	Auszahlungen für Leasing- und Mietaufwand	0,00	0,00	0,00
3224	Auszahlungen für Instandhaltung	0,00	0,00	0,00
3225	Sonstige Auszahlungen aus Sachaufwand	3.600,00	3.600,00	6.240,00
3226	Auszahlungen aus der Inanspruchnahme von Haftungen	0,00	0,00	0,00
323	Auszahlungen aus Transfers	7.500,00	5.300,00	6.910,26
3231	Transferzahlungen an Träger des öffentlichen Rechts	0,00	0,00	0,00

Kunst, Kultur und Kultus (Gruppe 3)

MVAG	Mittelverwendungs- und aufbringungsgruppen (1. und 2. Ebene)	VA 2025	VA 2024	RA 2023
3232	Transferzahlungen an Beteiligungen	0,00	0,00	0,00
3233	Transferzahlungen an Unternehmen (inkl. Finanzunternehmen)	0,00	0,00	0,00
3234	Transferzahlungen an Haushalte und Organisationen ohne Erwerbscharakter	7.500,00	5.300,00	6.910,26
3235	Transferzahlungen an das Ausland	0,00	0,00	0,00
3236	Investitions- und Tilgungszuschüsse zwischen Unternehmungen und Betrieben der Gebietskörperschaft und der Gebietskörperschaft	0,00	0,00	0,00
324	Auszahlungen aus Finanzaufwand	0,00	0,00	0,00
3241	Auszahlungen für Zinsen	0,00	0,00	0,00
3242	Auszahlungen für Zinsen aus derivativen Finanzinstrumenten mit und ohne Grundgeschäft	0,00	0,00	0,00
3243	Auszahlungen aus Gewinnentnahmen von marktbestimmten Betrieben	0,00	0,00	0,00
3244	Sonstige Auszahlungen aus Finanzaufwendungen	0,00	0,00	0,00
32	Summe Auszahlungen operative Gebarung	11.100,00	8.900,00	13.150,26
SA1	Saldo (1) Geldfluss aus der operativen Gebarung (31 – 32)	-11.100,00	-8.900,00	-13.150,26
331	Einzahlungen aus der Investitionstätigkeit	0,00	0,00	0,00
3311	Einzahlungen aus der Veräußerung von immateriellem Vermögen	0,00	0,00	0,00
3312	Einzahlungen aus der Veräußerung von Grundstücken und Grundstückeinrichtungen	0,00	0,00	0,00
3313	Einzahlungen aus der Veräußerung von Gebäuden und Bauten	0,00	0,00	0,00
3314	Einzahlungen aus der Veräußerung von technischen Anlagen, Fahrzeugen und Maschinen	0,00	0,00	0,00
3315	Einzahlungen aus der Veräußerung von Amts-, Betriebs- und Geschäftsausstattung	0,00	0,00	0,00
3316	Einzahlungen aus der Veräußerung von Kulturgütern	0,00	0,00	0,00
3317	Einzahlungen aus der Veräußerung von Beteiligungen	0,00	0,00	0,00
3318	Einzahlungen aus der Veräußerung von kofinanzierten Schutzbauten	0,00	0,00	0,00
332	Einzahlungen aus der Rückzahlung von Darlehen sowie gewährten Vorschüssen	0,00	0,00	0,00
3321	Einzahlungen aus Darlehen an Träger des öffentlichen Rechts	0,00	0,00	0,00
3322	Einzahlungen aus Darlehen an Beteiligungen	0,00	0,00	0,00
3323	Einzahlungen aus Darlehen an Unternehmen und Haushalte	0,00	0,00	0,00
3325	Einzahlungen aus Vorschüssen und Anzahlungen	0,00	0,00	0,00
333	Einzahlungen aus Kapitaltransfers	0,00	0,00	0,00
3331	Kapitaltransferzahlungen von Trägern des öffentlichen Rechts	0,00	0,00	0,00
3332	Kapitaltransferzahlungen von Beteiligungen	0,00	0,00	0,00
3333	Kapitaltransferzahlungen von Unternehmen	0,00	0,00	0,00
3334	Kapitaltransferzahlungen von Haushalten und Organisationen ohne Erwerbscharakter	0,00	0,00	0,00
3335	Kapitaltransferzahlungen vom Ausland	0,00	0,00	0,00
33	Summe Einzahlungen investive Gebarung	0,00	0,00	0,00

Kunst, Kultur und Kultus (Gruppe 3)

MVAG	Mittelverwendungs- und aufbringungsgruppen (1. und 2. Ebene)	VA 2025	VA 2024	RA 2023
341	Auszahlungen aus der Investitionstätigkeit	0,00	0,00	0,00
3411	Auszahlungen für den Erwerb von immateriellem Vermögen	0,00	0,00	0,00
3412	Auszahlungen für den Erwerb von Grundstücken und Grundstückseinrichtungen	0,00	0,00	0,00
3413	Auszahlungen für den Erwerb von Gebäuden und Bauten	0,00	0,00	0,00
3414	Auszahlungen für den Erwerb von technischen Anlagen, Fahrzeugen und Maschinen	0,00	0,00	0,00
3415	Auszahlungen für den Erwerb von Amts-, Betriebs- und Geschäftsausstattung	0,00	0,00	0,00
3416	Auszahlungen für den Erwerb von Kulturgütern	0,00	0,00	0,00
3417	Auszahlungen für den Erwerb von Beteiligungen	0,00	0,00	0,00
3418	Auszahlungen für den Erwerb von kofinanzierten Schutzbauten	0,00	0,00	0,00
342	Auszahlungen aus der Gewährung von Darlehen sowie gewährten Vorschüssen	0,00	0,00	0,00
3421	Auszahlungen von Darlehen an Träger des öffentlichen Rechts	0,00	0,00	0,00
3422	Auszahlungen von Darlehen an Beteiligungen	0,00	0,00	0,00
3423	Auszahlungen von Darlehen an Unternehmen und Haushalte	0,00	0,00	0,00
3425	Auszahlungen von Vorschüssen und Anzahlungen	0,00	0,00	0,00
343	Auszahlungen aus Kapitaltransfers	0,00	0,00	0,00
3431	Kapitaltransferzahlungen an Träger des öffentlichen Rechts	0,00	0,00	0,00
3432	Kapitaltransferzahlungen an Beteiligungen	0,00	0,00	0,00
3433	Kapitaltransferzahlungen an Unternehmen (Finanzunternehmen)	0,00	0,00	0,00
3434	Kapitaltransferzahlungen an Haushalte und Organisationen ohne Erwerbscharakter	0,00	0,00	0,00
3435	Kapitaltransferzahlungen an das Ausland	0,00	0,00	0,00
34	Summe Auszahlungen investive Gebarung	0,00	0,00	0,00
SA2	Saldo (2) Geldfluss aus der investiven Gebarung (33 – 34)	0,00	0,00	0,00
SA3	Saldo (3) Nettofinanzierungssaldo (Saldo 1 + Saldo 2)	-11.100,00	-8.900,00	-13.150,26
351	Einzahlungen aus der Aufnahme von Finanzschulden	0,00	0,00	0,00
3511	Einzahlungen aus empfangenen Darlehen von öffentlichen Körperschaften und Rechtsträgern	0,00	0,00	0,00
3512	Einzahlungen aus empfangenen Darlehen von Beteiligungen	0,00	0,00	0,00
3513	Einzahlungen aus empfangenen Darlehen von Unternehmen und privaten Haushalten	0,00	0,00	0,00
3514	Einzahlungen aus Finanzschulden (Finanzunternehmen)	0,00	0,00	0,00
3515	Einzahlungen aus Aufnahmen von Leasingverbindlichkeiten	0,00	0,00	0,00
353	Einzahlungen infolge eines Kapitaltausches bei derivativen Finanzinstrumenten mit Grundgeschäft	0,00	0,00	0,00
3530	Einzahlungen infolge eines Kapitaltausches bei derivativen Finanzinstrumenten mit Grundgeschäft	0,00	0,00	0,00
355	Einzahlungen aus dem Abgang von Finanzinstrumenten	0,00	0,00	0,00

Kunst, Kultur und Kultus (Gruppe 3)

MVAG	Mittelverwendungs- und aufbringungsgruppen (1. und 2. Ebene)	VA 2025	VA 2024	RA 2023
3550	Einzahlungen aus dem Abgang von Finanzinstrumenten	0,00	0,00	0,00
35	Summe Einzahlungen aus der Finanzierungstätigkeit	0,00	0,00	0,00
361	Auszahlungen aus der Tilgung von Finanzschulden	0,00	0,00	0,00
3611	Auszahlungen aus empfangenen Darlehen von öffentlichen Körperschaften und Rechtsträgern	0,00	0,00	0,00
3612	Auszahlungen aus empfangenen Darlehen von Beteiligungen	0,00	0,00	0,00
3613	Auszahlungen aus empfangenen Darlehen von Unternehmen und privaten Haushalten	0,00	0,00	0,00
3614	Auszahlungen aus Finanzschulden	0,00	0,00	0,00
3615	Auszahlungen aus Rückzahlungen von Leasingverbindlichkeiten	0,00	0,00	0,00
363	Auszahlungen infolge eines Kapitaltausches bei derivativen Finanzinstrumenten mit Grundgeschäft	0,00	0,00	0,00
3630	Auszahlungen infolge eines Kapitaltausches bei derivativen Finanzinstrumenten mit Grundgeschäft	0,00	0,00	0,00
365	Auszahlungen für den Erwerb von Finanzinstrumenten	0,00	0,00	0,00
3650	Auszahlungen für den Erwerb von Finanzinstrumenten	0,00	0,00	0,00
36	Summe Auszahlungen aus der Finanzierungstätigkeit	0,00	0,00	0,00
SA4	Saldo (4) Geldfluss aus der Finanzierungstätigkeit (35 – 36)	0,00	0,00	0,00
SA5	Saldo (5) Geldfluss aus der voranschlagswirksamen Gebarung (Saldo 3 + Saldo 4)	-11.100,00	-8.900,00	-13.150,26

Soziale Wohlfahrt und Wohnbauförderung (Gruppe 4)

MVAG	Mittelverwendungs- und aufbringungsgruppen (1. und 2. Ebene)	VA 2025	VA 2024	RA 2023
311	Einzahlungen aus operativer Verwaltungstätigkeit	20.200,00	20.000,00	22.224,99
3111	Einzahlungen aus eigenen Abgaben	0,00	0,00	0,00
3112	Einzahlungen aus Ertragsanteilen	0,00	0,00	0,00
3113	Einzahlungen aus Gebühren	0,00	0,00	0,00
3114	Einzahlungen aus Leistungen	0,00	0,00	0,00
3115	Einzahlungen aus Besitz und wirtschaftlicher Tätigkeit	0,00	0,00	0,00
3116	Einzahlungen aus Veräußerung von geringwertigen Wirtschaftsgütern (GWG) und sonstige Einzahlungen	20.200,00	20.000,00	22.224,99
312	Einzahlungen aus Transfers	0,00	0,00	500,00
3121	Transferzahlungen von Trägern des öffentlichen Rechts	0,00	0,00	500,00
3122	Transferzahlungen von Beteiligungen	0,00	0,00	0,00
3123	Transferzahlungen von Unternehmen (inkl. Finanzunternehmen)	0,00	0,00	0,00
3124	Transferzahlungen von Haushalten und Organisationen ohne Erwerbscharakter	0,00	0,00	0,00
3125	Transferzahlungen vom Ausland	0,00	0,00	0,00
3126	Investitions- und Tilgungszuschüsse zwischen Unternehmungen und Betrieben der Gebietskörperschaft und der Gebietskörperschaft	0,00	0,00	0,00
313	Einzahlungen aus Finanzerträgen	0,00	0,00	0,00
3131	Einzahlungen aus Zinserträgen	0,00	0,00	0,00
3132	Einzahlungen aus Zinsen aus derivativen Finanzinstrumenten mit und ohne Grundgeschäft	0,00	0,00	0,00
3133	Einzahlungen aus Gewinnentnahmen von marktbestimmten Betrieben	0,00	0,00	0,00
3134	Sonstige Einzahlungen aus Finanzerträgen	0,00	0,00	0,00
3135	Einzahlungen aus Dividenden/Gewinnausschüttungen	0,00	0,00	0,00
31	Summe Einzahlungen operative Gebarung	20.200,00	20.000,00	22.724,99
321	Auszahlungen aus Personalaufwand	0,00	0,00	0,00
3211	Auszahlungen für Personalaufwand (Bezüge, Nebengebühren, und Mehrleistungsvergütungen)	0,00	0,00	0,00
3212	Auszahlungen für gesetzliche und freiwillige Sozialaufwendungen	0,00	0,00	0,00
3213	Auszahlungen aus sonstigem Personalaufwand	0,00	0,00	0,00
322	Auszahlungen aus Sachaufwand	7.900,00	5.800,00	15.079,93
3221	Auszahlungen für Gebrauchs- und Verbrauchsgüter, Handelswaren	900,00	900,00	1.101,67
3222	Auszahlungen für Verwaltungs- und Betriebsaufwand	1.600,00	1.600,00	1.690,12
3223	Auszahlungen für Leasing- und Mietaufwand	0,00	0,00	0,00
3224	Auszahlungen für Instandhaltung	800,00	800,00	1.947,54
3225	Sonstige Auszahlungen aus Sachaufwand	4.600,00	2.500,00	10.340,60
3226	Auszahlungen aus der Inanspruchnahme von Haftungen	0,00	0,00	0,00
323	Auszahlungen aus Transfers	757.700,00	745.700,00	679.650,69
3231	Transferzahlungen an Träger des öffentlichen Rechts	723.600,00	713.000,00	633.458,87

Soziale Wohlfahrt und Wohnbauförderung (Gruppe 4)

MVAG	Mittelverwendungs- und aufbringungsgruppen (1. und 2. Ebene)	VA 2025	VA 2024	RA 2023
3232	Transferzahlungen an Beteiligungen	0,00	0,00	0,00
3233	Transferzahlungen an Unternehmen (inkl. Finanzunternehmen)	0,00	0,00	0,00
3234	Transferzahlungen an Haushalte und Organisationen ohne Erwerbscharakter	34.100,00	32.700,00	46.191,82
3235	Transferzahlungen an das Ausland	0,00	0,00	0,00
3236	Investitions- und Tilgungszuschüsse zwischen Unternehmungen und Betrieben der Gebietskörperschaft und der Gebietskörperschaft	0,00	0,00	0,00
324	Auszahlungen aus Finanzaufwand	0,00	0,00	0,00
3241	Auszahlungen für Zinsen	0,00	0,00	0,00
3242	Auszahlungen für Zinsen aus derivativen Finanzinstrumenten mit und ohne Grundgeschäft	0,00	0,00	0,00
3243	Auszahlungen aus Gewinnentnahmen von marktbestimmten Betrieben	0,00	0,00	0,00
3244	Sonstige Auszahlungen aus Finanzaufwendungen	0,00	0,00	0,00
32	Summe Auszahlungen operative Gebarung	765.600,00	751.500,00	694.730,62
SA1	Saldo (1) Geldfluss aus der operativen Gebarung (31 – 32)	-745.400,00	-731.500,00	-672.005,63
331	Einzahlungen aus der Investitionstätigkeit	0,00	0,00	0,00
3311	Einzahlungen aus der Veräußerung von immateriellem Vermögen	0,00	0,00	0,00
3312	Einzahlungen aus der Veräußerung von Grundstücken und Grundstückeinrichtungen	0,00	0,00	0,00
3313	Einzahlungen aus der Veräußerung von Gebäuden und Bauten	0,00	0,00	0,00
3314	Einzahlungen aus der Veräußerung von technischen Anlagen, Fahrzeugen und Maschinen	0,00	0,00	0,00
3315	Einzahlungen aus der Veräußerung von Amts-, Betriebs- und Geschäftsausstattung	0,00	0,00	0,00
3316	Einzahlungen aus der Veräußerung von Kulturgütern	0,00	0,00	0,00
3317	Einzahlungen aus der Veräußerung von Beteiligungen	0,00	0,00	0,00
3318	Einzahlungen aus der Veräußerung von kofinanzierten Schutzbauten	0,00	0,00	0,00
332	Einzahlungen aus der Rückzahlung von Darlehen sowie gewährten Vorschüssen	0,00	0,00	0,00
3321	Einzahlungen aus Darlehen an Träger des öffentlichen Rechts	0,00	0,00	0,00
3322	Einzahlungen aus Darlehen an Beteiligungen	0,00	0,00	0,00
3323	Einzahlungen aus Darlehen an Unternehmen und Haushalte	0,00	0,00	0,00
3325	Einzahlungen aus Vorschüssen und Anzahlungen	0,00	0,00	0,00
333	Einzahlungen aus Kapitaltransfers	0,00	0,00	0,00
3331	Kapitaltransferzahlungen von Trägern des öffentlichen Rechts	0,00	0,00	0,00
3332	Kapitaltransferzahlungen von Beteiligungen	0,00	0,00	0,00
3333	Kapitaltransferzahlungen von Unternehmen	0,00	0,00	0,00
3334	Kapitaltransferzahlungen von Haushalten und Organisationen ohne Erwerbscharakter	0,00	0,00	0,00
3335	Kapitaltransferzahlungen vom Ausland	0,00	0,00	0,00
33	Summe Einzahlungen investive Gebarung	0,00	0,00	0,00

Soziale Wohlfahrt und Wohnbauförderung (Gruppe 4)

MVAG	Mittelverwendungs- und aufbringungsgruppen (1. und 2. Ebene)	VA 2025	VA 2024	RA 2023
341	Auszahlungen aus der Investitionstätigkeit	0,00	0,00	0,00
3411	Auszahlungen für den Erwerb von immateriellem Vermögen	0,00	0,00	0,00
3412	Auszahlungen für den Erwerb von Grundstücken und Grundstückseinrichtungen	0,00	0,00	0,00
3413	Auszahlungen für den Erwerb von Gebäuden und Bauten	0,00	0,00	0,00
3414	Auszahlungen für den Erwerb von technischen Anlagen, Fahrzeugen und Maschinen	0,00	0,00	0,00
3415	Auszahlungen für den Erwerb von Amts-, Betriebs- und Geschäftsausstattung	0,00	0,00	0,00
3416	Auszahlungen für den Erwerb von Kulturgütern	0,00	0,00	0,00
3417	Auszahlungen für den Erwerb von Beteiligungen	0,00	0,00	0,00
3418	Auszahlungen für den Erwerb von kofinanzierten Schutzbauten	0,00	0,00	0,00
342	Auszahlungen aus der Gewährung von Darlehen sowie gewährten Vorschüssen	0,00	0,00	0,00
3421	Auszahlungen von Darlehen an Träger des öffentlichen Rechts	0,00	0,00	0,00
3422	Auszahlungen von Darlehen an Beteiligungen	0,00	0,00	0,00
3423	Auszahlungen von Darlehen an Unternehmen und Haushalte	0,00	0,00	0,00
3425	Auszahlungen von Vorschüssen und Anzahlungen	0,00	0,00	0,00
343	Auszahlungen aus Kapitaltransfers	0,00	0,00	0,00
3431	Kapitaltransferzahlungen an Träger des öffentlichen Rechts	0,00	0,00	0,00
3432	Kapitaltransferzahlungen an Beteiligungen	0,00	0,00	0,00
3433	Kapitaltransferzahlungen an Unternehmen (Finanzunternehmen)	0,00	0,00	0,00
3434	Kapitaltransferzahlungen an Haushalte und Organisationen ohne Erwerbscharakter	0,00	0,00	0,00
3435	Kapitaltransferzahlungen an das Ausland	0,00	0,00	0,00
34	Summe Auszahlungen investive Gebarung	0,00	0,00	0,00
SA2	Saldo (2) Geldfluss aus der investiven Gebarung (33 – 34)	0,00	0,00	0,00
SA3	Saldo (3) Nettofinanzierungssaldo (Saldo 1 + Saldo 2)	-745.400,00	-731.500,00	-672.005,63
351	Einzahlungen aus der Aufnahme von Finanzschulden	0,00	0,00	0,00
3511	Einzahlungen aus empfangenen Darlehen von öffentlichen Körperschaften und Rechtsträgern	0,00	0,00	0,00
3512	Einzahlungen aus empfangenen Darlehen von Beteiligungen	0,00	0,00	0,00
3513	Einzahlungen aus empfangenen Darlehen von Unternehmen und privaten Haushalten	0,00	0,00	0,00
3514	Einzahlungen aus Finanzschulden (Finanzunternehmen)	0,00	0,00	0,00
3515	Einzahlungen aus Aufnahmen von Leasingverbindlichkeiten	0,00	0,00	0,00
353	Einzahlungen infolge eines Kapitaltausches bei derivativen Finanzinstrumenten mit Grundgeschäft	0,00	0,00	0,00
3530	Einzahlungen infolge eines Kapitaltausches bei derivativen Finanzinstrumenten mit Grundgeschäft	0,00	0,00	0,00
355	Einzahlungen aus dem Abgang von Finanzinstrumenten	0,00	0,00	0,00

Soziale Wohlfahrt und Wohnbauförderung (Gruppe 4)

MVAG	Mittelverwendungs- und aufbringungsgruppen (1. und 2. Ebene)	VA 2025	VA 2024	RA 2023
3550	Einzahlungen aus dem Abgang von Finanzinstrumenten	0,00	0,00	0,00
35	Summe Einzahlungen aus der Finanzierungstätigkeit	0,00	0,00	0,00
361	Auszahlungen aus der Tilgung von Finanzschulden	0,00	0,00	0,00
3611	Auszahlungen aus empfangenen Darlehen von öffentlichen Körperschaften und Rechtsträgern	0,00	0,00	0,00
3612	Auszahlungen aus empfangenen Darlehen von Beteiligungen	0,00	0,00	0,00
3613	Auszahlungen aus empfangenen Darlehen von Unternehmen und privaten Haushalten	0,00	0,00	0,00
3614	Auszahlungen aus Finanzschulden	0,00	0,00	0,00
3615	Auszahlungen aus Rückzahlungen von Leasingverbindlichkeiten	0,00	0,00	0,00
363	Auszahlungen infolge eines Kapitaltausches bei derivativen Finanzinstrumenten mit Grundgeschäft	0,00	0,00	0,00
3630	Auszahlungen infolge eines Kapitaltausches bei derivativen Finanzinstrumenten mit Grundgeschäft	0,00	0,00	0,00
365	Auszahlungen für den Erwerb von Finanzinstrumenten	0,00	0,00	0,00
3650	Auszahlungen für den Erwerb von Finanzinstrumenten	0,00	0,00	0,00
36	Summe Auszahlungen aus der Finanzierungstätigkeit	0,00	0,00	0,00
SA4	Saldo (4) Geldfluss aus der Finanzierungstätigkeit (35 – 36)	0,00	0,00	0,00
SA5	Saldo (5) Geldfluss aus der voranschlagswirksamen Gebarung (Saldo 3 + Saldo 4)	-745.400,00	-731.500,00	-672.005,63

Gesundheit (Gruppe 5)

MVAG	Mittelverwendungs- und aufbringungsgruppen (1. und 2. Ebene)	VA 2025	VA 2024	RA 2023
311	Einzahlungen aus operativer Verwaltungstätigkeit	40.100,00	51.900,00	5.191,00
3111	Einzahlungen aus eigenen Abgaben	0,00	0,00	0,00
3112	Einzahlungen aus Ertragsanteilen	0,00	0,00	0,00
3113	Einzahlungen aus Gebühren	0,00	0,00	0,00
3114	Einzahlungen aus Leistungen	0,00	0,00	0,00
3115	Einzahlungen aus Besitz und wirtschaftlicher Tätigkeit	0,00	0,00	0,00
3116	Einzahlungen aus Veräußerung von geringwertigen Wirtschaftsgütern (GWG) und sonstige Einzahlungen	40.100,00	51.900,00	5.191,00
312	Einzahlungen aus Transfers	0,00	0,00	52.395,24
3121	Transferzahlungen von Trägern des öffentlichen Rechts	0,00	0,00	52.395,24
3122	Transferzahlungen von Beteiligungen	0,00	0,00	0,00
3123	Transferzahlungen von Unternehmen (inkl. Finanzunternehmen)	0,00	0,00	0,00
3124	Transferzahlungen von Haushalten und Organisationen ohne Erwerbscharakter	0,00	0,00	0,00
3125	Transferzahlungen vom Ausland	0,00	0,00	0,00
3126	Investitions- und Tilgungszuschüsse zwischen Unternehmungen und Betrieben der Gebietskörperschaft und der Gebietskörperschaft	0,00	0,00	0,00
313	Einzahlungen aus Finanzerträgen	0,00	0,00	0,00
3131	Einzahlungen aus Zinserträgen	0,00	0,00	0,00
3132	Einzahlungen aus Zinsen aus derivativen Finanzinstrumenten mit und ohne Grundgeschäft	0,00	0,00	0,00
3133	Einzahlungen aus Gewinnentnahmen von marktbestimmten Betrieben	0,00	0,00	0,00
3134	Sonstige Einzahlungen aus Finanzerträgen	0,00	0,00	0,00
3135	Einzahlungen aus Dividenden/Gewinnausschüttungen	0,00	0,00	0,00
31	Summe Einzahlungen operative Gebarung	40.100,00	51.900,00	57.586,24
321	Auszahlungen aus Personalaufwand	0,00	0,00	0,00
3211	Auszahlungen für Personalaufwand (Bezüge, Nebengebühren, und Mehrleistungsvergütungen)	0,00	0,00	0,00
3212	Auszahlungen für gesetzliche und freiwillige Sozialaufwendungen	0,00	0,00	0,00
3213	Auszahlungen aus sonstigem Personalaufwand	0,00	0,00	0,00
322	Auszahlungen aus Sachaufwand	3.500,00	3.400,00	19.917,91
3221	Auszahlungen für Gebrauchs- und Verbrauchsgüter, Handelswaren	0,00	0,00	0,00
3222	Auszahlungen für Verwaltungs- und Betriebsaufwand	0,00	0,00	0,00
3223	Auszahlungen für Leasing- und Mietaufwand	0,00	0,00	0,00
3224	Auszahlungen für Instandhaltung	0,00	0,00	0,00
3225	Sonstige Auszahlungen aus Sachaufwand	3.500,00	3.400,00	19.917,91
3226	Auszahlungen aus der Inanspruchnahme von Haftungen	0,00	0,00	0,00
323	Auszahlungen aus Transfers	835.400,00	796.900,00	732.015,84
3231	Transferzahlungen an Träger des öffentlichen Rechts	801.500,00	767.500,00	702.701,76

Gesundheit (Gruppe 5)

MVAG	Mittelverwendungs- und aufbringungsgruppen (1. und 2. Ebene)	VA 2025	VA 2024	RA 2023
3232	Transferzahlungen an Beteiligungen	0,00	0,00	0,00
3233	Transferzahlungen an Unternehmen (inkl. Finanzunternehmen)	7.800,00	7.500,00	7.499,27
3234	Transferzahlungen an Haushalte und Organisationen ohne Erwerbscharakter	26.100,00	21.900,00	21.814,81
3235	Transferzahlungen an das Ausland	0,00	0,00	0,00
3236	Investitions- und Tilgungszuschüsse zwischen Unternehmungen und Betrieben der Gebietskörperschaft und der Gebietskörperschaft	0,00	0,00	0,00
324	Auszahlungen aus Finanzaufwand	0,00	0,00	0,00
3241	Auszahlungen für Zinsen	0,00	0,00	0,00
3242	Auszahlungen für Zinsen aus derivativen Finanzinstrumenten mit und ohne Grundgeschäft	0,00	0,00	0,00
3243	Auszahlungen aus Gewinnentnahmen von marktbestimmten Betrieben	0,00	0,00	0,00
3244	Sonstige Auszahlungen aus Finanzaufwendungen	0,00	0,00	0,00
32	Summe Auszahlungen operative Gebarung	838.900,00	800.300,00	751.933,75
SA1	Saldo (1) Geldfluss aus der operativen Gebarung (31 – 32)	-798.800,00	-748.400,00	-694.347,51
331	Einzahlungen aus der Investitionstätigkeit	0,00	0,00	0,00
3311	Einzahlungen aus der Veräußerung von immateriellem Vermögen	0,00	0,00	0,00
3312	Einzahlungen aus der Veräußerung von Grundstücken und Grundstückeinrichtungen	0,00	0,00	0,00
3313	Einzahlungen aus der Veräußerung von Gebäuden und Bauten	0,00	0,00	0,00
3314	Einzahlungen aus der Veräußerung von technischen Anlagen, Fahrzeugen und Maschinen	0,00	0,00	0,00
3315	Einzahlungen aus der Veräußerung von Amts-, Betriebs- und Geschäftsausstattung	0,00	0,00	0,00
3316	Einzahlungen aus der Veräußerung von Kulturgütern	0,00	0,00	0,00
3317	Einzahlungen aus der Veräußerung von Beteiligungen	0,00	0,00	0,00
3318	Einzahlungen aus der Veräußerung von kofinanzierten Schutzbauten	0,00	0,00	0,00
332	Einzahlungen aus der Rückzahlung von Darlehen sowie gewährten Vorschüssen	0,00	0,00	0,00
3321	Einzahlungen aus Darlehen an Träger des öffentlichen Rechts	0,00	0,00	0,00
3322	Einzahlungen aus Darlehen an Beteiligungen	0,00	0,00	0,00
3323	Einzahlungen aus Darlehen an Unternehmen und Haushalte	0,00	0,00	0,00
3325	Einzahlungen aus Vorschüssen und Anzahlungen	0,00	0,00	0,00
333	Einzahlungen aus Kapitaltransfers	0,00	0,00	0,00
3331	Kapitaltransferzahlungen von Trägern des öffentlichen Rechts	0,00	0,00	0,00
3332	Kapitaltransferzahlungen von Beteiligungen	0,00	0,00	0,00
3333	Kapitaltransferzahlungen von Unternehmen	0,00	0,00	0,00
3334	Kapitaltransferzahlungen von Haushalten und Organisationen ohne Erwerbscharakter	0,00	0,00	0,00
3335	Kapitaltransferzahlungen vom Ausland	0,00	0,00	0,00
33	Summe Einzahlungen investive Gebarung	0,00	0,00	0,00

Gesundheit (Gruppe 5)

MVAG	Mittelverwendungs- und aufbringungsgruppen (1. und 2. Ebene)	VA 2025	VA 2024	RA 2023
341	Auszahlungen aus der Investitionstätigkeit	0,00	0,00	0,00
3411	Auszahlungen für den Erwerb von immateriellem Vermögen	0,00	0,00	0,00
3412	Auszahlungen für den Erwerb von Grundstücken und Grundstückseinrichtungen	0,00	0,00	0,00
3413	Auszahlungen für den Erwerb von Gebäuden und Bauten	0,00	0,00	0,00
3414	Auszahlungen für den Erwerb von technischen Anlagen, Fahrzeugen und Maschinen	0,00	0,00	0,00
3415	Auszahlungen für den Erwerb von Amts-, Betriebs- und Geschäftsausstattung	0,00	0,00	0,00
3416	Auszahlungen für den Erwerb von Kulturgütern	0,00	0,00	0,00
3417	Auszahlungen für den Erwerb von Beteiligungen	0,00	0,00	0,00
3418	Auszahlungen für den Erwerb von kofinanzierten Schutzbauten	0,00	0,00	0,00
342	Auszahlungen aus der Gewährung von Darlehen sowie gewährten Vorschüssen	0,00	0,00	0,00
3421	Auszahlungen von Darlehen an Träger des öffentlichen Rechts	0,00	0,00	0,00
3422	Auszahlungen von Darlehen an Beteiligungen	0,00	0,00	0,00
3423	Auszahlungen von Darlehen an Unternehmen und Haushalte	0,00	0,00	0,00
3425	Auszahlungen von Vorschüssen und Anzahlungen	0,00	0,00	0,00
343	Auszahlungen aus Kapitaltransfers	0,00	0,00	0,00
3431	Kapitaltransferzahlungen an Träger des öffentlichen Rechts	0,00	0,00	0,00
3432	Kapitaltransferzahlungen an Beteiligungen	0,00	0,00	0,00
3433	Kapitaltransferzahlungen an Unternehmen (Finanzunternehmen)	0,00	0,00	0,00
3434	Kapitaltransferzahlungen an Haushalte und Organisationen ohne Erwerbscharakter	0,00	0,00	0,00
3435	Kapitaltransferzahlungen an das Ausland	0,00	0,00	0,00
34	Summe Auszahlungen investive Gebarung	0,00	0,00	0,00
SA2	Saldo (2) Geldfluss aus der investiven Gebarung (33 – 34)	0,00	0,00	0,00
SA3	Saldo (3) Nettofinanzierungssaldo (Saldo 1 + Saldo 2)	-798.800,00	-748.400,00	-694.347,51
351	Einzahlungen aus der Aufnahme von Finanzschulden	0,00	0,00	0,00
3511	Einzahlungen aus empfangenen Darlehen von öffentlichen Körperschaften und Rechtsträgern	0,00	0,00	0,00
3512	Einzahlungen aus empfangenen Darlehen von Beteiligungen	0,00	0,00	0,00
3513	Einzahlungen aus empfangenen Darlehen von Unternehmen und privaten Haushalten	0,00	0,00	0,00
3514	Einzahlungen aus Finanzschulden (Finanzunternehmen)	0,00	0,00	0,00
3515	Einzahlungen aus Aufnahmen von Leasingverbindlichkeiten	0,00	0,00	0,00
353	Einzahlungen infolge eines Kapitaltausches bei derivativen Finanzinstrumenten mit Grundgeschäft	0,00	0,00	0,00
3530	Einzahlungen infolge eines Kapitaltausches bei derivativen Finanzinstrumenten mit Grundgeschäft	0,00	0,00	0,00
355	Einzahlungen aus dem Abgang von Finanzinstrumenten	0,00	0,00	0,00

Gesundheit (Gruppe 5)

MVAG	Mittelverwendungs- und aufbringungsgruppen (1. und 2. Ebene)	VA 2025	VA 2024	RA 2023
3550	Einzahlungen aus dem Abgang von Finanzinstrumenten	0,00	0,00	0,00
35	Summe Einzahlungen aus der Finanzierungstätigkeit	0,00	0,00	0,00
361	Auszahlungen aus der Tilgung von Finanzschulden	0,00	0,00	0,00
3611	Auszahlungen aus empfangenen Darlehen von öffentlichen Körperschaften und Rechtsträgern	0,00	0,00	0,00
3612	Auszahlungen aus empfangenen Darlehen von Beteiligungen	0,00	0,00	0,00
3613	Auszahlungen aus empfangenen Darlehen von Unternehmen und privaten Haushalten	0,00	0,00	0,00
3614	Auszahlungen aus Finanzschulden	0,00	0,00	0,00
3615	Auszahlungen aus Rückzahlungen von Leasingverbindlichkeiten	0,00	0,00	0,00
363	Auszahlungen infolge eines Kapitaltausches bei derivativen Finanzinstrumenten mit Grundgeschäft	0,00	0,00	0,00
3630	Auszahlungen infolge eines Kapitaltausches bei derivativen Finanzinstrumenten mit Grundgeschäft	0,00	0,00	0,00
365	Auszahlungen für den Erwerb von Finanzinstrumenten	0,00	0,00	0,00
3650	Auszahlungen für den Erwerb von Finanzinstrumenten	0,00	0,00	0,00
36	Summe Auszahlungen aus der Finanzierungstätigkeit	0,00	0,00	0,00
SA4	Saldo (4) Geldfluss aus der Finanzierungstätigkeit (35 – 36)	0,00	0,00	0,00
SA5	Saldo (5) Geldfluss aus der voranschlagswirksamen Gebarung (Saldo 3 + Saldo 4)	-798.800,00	-748.400,00	-694.347,51

Straßen- und Wasserbau, Verkehr (Gruppe 6)

MVAG	Mittelverwendungs- und aufbringungsgruppen (1. und 2. Ebene)	VA 2025	VA 2024	RA 2023
311	Einzahlungen aus operativer Verwaltungstätigkeit	92.400,00	21.700,00	22.682,22
3111	Einzahlungen aus eigenen Abgaben	10.000,00	10.000,00	0,00
3112	Einzahlungen aus Ertragsanteilen	0,00	0,00	0,00
3113	Einzahlungen aus Gebühren	0,00	0,00	0,00
3114	Einzahlungen aus Leistungen	0,00	0,00	0,00
3115	Einzahlungen aus Besitz und wirtschaftlicher Tätigkeit	0,00	0,00	0,00
3116	Einzahlungen aus Veräußerung von geringwertigen Wirtschaftsgütern (GWG) und sonstige Einzahlungen	82.400,00	11.700,00	22.682,22
312	Einzahlungen aus Transfers	5.400,00	4.300,00	3.823,84
3121	Transferzahlungen von Trägern des öffentlichen Rechts	1.400,00	800,00	1.648,84
3122	Transferzahlungen von Beteiligungen	0,00	0,00	0,00
3123	Transferzahlungen von Unternehmen (inkl. Finanzunternehmen)	0,00	0,00	0,00
3124	Transferzahlungen von Haushalten und Organisationen ohne Erwerbscharakter	4.000,00	3.500,00	2.175,00
3125	Transferzahlungen vom Ausland	0,00	0,00	0,00
3126	Investitions- und Tilgungszuschüsse zwischen Unternehmungen und Betrieben der Gebietskörperschaft und der Gebietskörperschaft	0,00	0,00	0,00
313	Einzahlungen aus Finanzerträgen	0,00	0,00	0,00
3131	Einzahlungen aus Zinserträgen	0,00	0,00	0,00
3132	Einzahlungen aus Zinsen aus derivativen Finanzinstrumenten mit und ohne Grundgeschäft	0,00	0,00	0,00
3133	Einzahlungen aus Gewinnentnahmen von marktbestimmten Betrieben	0,00	0,00	0,00
3134	Sonstige Einzahlungen aus Finanzerträgen	0,00	0,00	0,00
3135	Einzahlungen aus Dividenden/Gewinnausschüttungen	0,00	0,00	0,00
31	Summe Einzahlungen operative Gebarung	97.800,00	26.000,00	26.506,06
321	Auszahlungen aus Personalaufwand	0,00	0,00	0,00
3211	Auszahlungen für Personalaufwand (Bezüge, Nebengebühren, und Mehrleistungsvergütungen)	0,00	0,00	0,00
3212	Auszahlungen für gesetzliche und freiwillige Sozialaufwendungen	0,00	0,00	0,00
3213	Auszahlungen aus sonstigem Personalaufwand	0,00	0,00	0,00
322	Auszahlungen aus Sachaufwand	20.100,00	76.900,00	68.656,93
3221	Auszahlungen für Gebrauchs- und Verbrauchsgüter, Handelswaren	3.200,00	3.100,00	5.427,00
3222	Auszahlungen für Verwaltungs- und Betriebsaufwand	0,00	0,00	0,00
3223	Auszahlungen für Leasing- und Mietaufwand	0,00	0,00	0,00
3224	Auszahlungen für Instandhaltung	1.600,00	35.000,00	32.405,91
3225	Sonstige Auszahlungen aus Sachaufwand	15.300,00	38.800,00	30.824,02
3226	Auszahlungen aus der Inanspruchnahme von Haftungen	0,00	0,00	0,00
323	Auszahlungen aus Transfers	117.800,00	262.500,00	144.459,78
3231	Transferzahlungen an Träger des öffentlichen Rechts	117.800,00	262.500,00	144.459,78

Straßen- und Wasserbau, Verkehr (Gruppe 6)

MVAG	Mittelverwendungs- und aufbringungsgruppen (1. und 2. Ebene)	VA 2025	VA 2024	RA 2023
3232	Transferzahlungen an Beteiligungen	0,00	0,00	0,00
3233	Transferzahlungen an Unternehmen (inkl. Finanzunternehmen)	0,00	0,00	0,00
3234	Transferzahlungen an Haushalte und Organisationen ohne Erwerbscharakter	0,00	0,00	0,00
3235	Transferzahlungen an das Ausland	0,00	0,00	0,00
3236	Investitions- und Tilgungszuschüsse zwischen Unternehmungen und Betrieben der Gebietskörperschaft und der Gebietskörperschaft	0,00	0,00	0,00
324	Auszahlungen aus Finanzaufwand	4.400,00	4.100,00	7.053,68
3241	Auszahlungen für Zinsen	4.400,00	4.100,00	7.053,68
3242	Auszahlungen für Zinsen aus derivativen Finanzinstrumenten mit und ohne Grundgeschäft	0,00	0,00	0,00
3243	Auszahlungen aus Gewinnentnahmen von marktbestimmten Betrieben	0,00	0,00	0,00
3244	Sonstige Auszahlungen aus Finanzaufwendungen	0,00	0,00	0,00
32	Summe Auszahlungen operative Gebarung	142.300,00	343.500,00	220.170,39
SA1	Saldo (1) Geldfluss aus der operativen Gebarung (31 – 32)	-44.500,00	-317.500,00	-193.664,33
331	Einzahlungen aus der Investitionstätigkeit	0,00	5.700,00	0,00
3311	Einzahlungen aus der Veräußerung von immateriellem Vermögen	0,00	0,00	0,00
3312	Einzahlungen aus der Veräußerung von Grundstücken und Grundstückeinrichtungen	0,00	5.700,00	0,00
3313	Einzahlungen aus der Veräußerung von Gebäuden und Bauten	0,00	0,00	0,00
3314	Einzahlungen aus der Veräußerung von technischen Anlagen, Fahrzeugen und Maschinen	0,00	0,00	0,00
3315	Einzahlungen aus der Veräußerung von Amts-, Betriebs- und Geschäftsausstattung	0,00	0,00	0,00
3316	Einzahlungen aus der Veräußerung von Kulturgütern	0,00	0,00	0,00
3317	Einzahlungen aus der Veräußerung von Beteiligungen	0,00	0,00	0,00
3318	Einzahlungen aus der Veräußerung von kofinanzierten Schutzbauten	0,00	0,00	0,00
332	Einzahlungen aus der Rückzahlung von Darlehen sowie gewährten Vorschüssen	0,00	0,00	0,00
3321	Einzahlungen aus Darlehen an Träger des öffentlichen Rechts	0,00	0,00	0,00
3322	Einzahlungen aus Darlehen an Beteiligungen	0,00	0,00	0,00
3323	Einzahlungen aus Darlehen an Unternehmen und Haushalte	0,00	0,00	0,00
3325	Einzahlungen aus Vorschüssen und Anzahlungen	0,00	0,00	0,00
333	Einzahlungen aus Kapitaltransfers	10.000,00	10.000,00	4.206,76
3331	Kapitaltransferzahlungen von Trägern des öffentlichen Rechts	0,00	0,00	4.206,76
3332	Kapitaltransferzahlungen von Beteiligungen	0,00	0,00	0,00
3333	Kapitaltransferzahlungen von Unternehmen	0,00	0,00	0,00
3334	Kapitaltransferzahlungen von Haushalten und Organisationen ohne Erwerbscharakter	10.000,00	10.000,00	0,00
3335	Kapitaltransferzahlungen vom Ausland	0,00	0,00	0,00
33	Summe Einzahlungen investive Gebarung	10.000,00	15.700,00	4.206,76

Straßen- und Wasserbau, Verkehr (Gruppe 6)

MVAG	Mittelverwendungs- und aufbringungsgruppen (1. und 2. Ebene)	VA 2025	VA 2024	RA 2023
341	Auszahlungen aus der Investitionstätigkeit	60.000,00	0,00	14.681,11
3411	Auszahlungen für den Erwerb von immateriellem Vermögen	0,00	0,00	0,00
3412	Auszahlungen für den Erwerb von Grundstücken und Grundstückseinrichtungen	60.000,00	0,00	14.681,11
3413	Auszahlungen für den Erwerb von Gebäuden und Bauten	0,00	0,00	0,00
3414	Auszahlungen für den Erwerb von technischen Anlagen, Fahrzeugen und Maschinen	0,00	0,00	0,00
3415	Auszahlungen für den Erwerb von Amts-, Betriebs- und Geschäftsausstattung	0,00	0,00	0,00
3416	Auszahlungen für den Erwerb von Kulturgütern	0,00	0,00	0,00
3417	Auszahlungen für den Erwerb von Beteiligungen	0,00	0,00	0,00
3418	Auszahlungen für den Erwerb von kofinanzierten Schutzbauten	0,00	0,00	0,00
342	Auszahlungen aus der Gewährung von Darlehen sowie gewährten Vorschüssen	0,00	0,00	0,00
3421	Auszahlungen von Darlehen an Träger des öffentlichen Rechts	0,00	0,00	0,00
3422	Auszahlungen von Darlehen an Beteiligungen	0,00	0,00	0,00
3423	Auszahlungen von Darlehen an Unternehmen und Haushalte	0,00	0,00	0,00
3425	Auszahlungen von Vorschüssen und Anzahlungen	0,00	0,00	0,00
343	Auszahlungen aus Kapitaltransfers	9.600,00	9.600,00	9.984,00
3431	Kapitaltransferzahlungen an Träger des öffentlichen Rechts	9.600,00	9.600,00	9.984,00
3432	Kapitaltransferzahlungen an Beteiligungen	0,00	0,00	0,00
3433	Kapitaltransferzahlungen an Unternehmen (Finanzunternehmen)	0,00	0,00	0,00
3434	Kapitaltransferzahlungen an Haushalte und Organisationen ohne Erwerbscharakter	0,00	0,00	0,00
3435	Kapitaltransferzahlungen an das Ausland	0,00	0,00	0,00
34	Summe Auszahlungen investive Gebarung	69.600,00	9.600,00	24.665,11
SA2	Saldo (2) Geldfluss aus der investiven Gebarung (33 – 34)	-59.600,00	6.100,00	-20.458,35
SA3	Saldo (3) Nettofinanzierungssaldo (Saldo 1 + Saldo 2)	-104.100,00	-311.400,00	-214.122,68
351	Einzahlungen aus der Aufnahme von Finanzschulden	0,00	0,00	0,00
3511	Einzahlungen aus empfangenen Darlehen von öffentlichen Körperschaften und Rechtsträgern	0,00	0,00	0,00
3512	Einzahlungen aus empfangenen Darlehen von Beteiligungen	0,00	0,00	0,00
3513	Einzahlungen aus empfangenen Darlehen von Unternehmen und privaten Haushalten	0,00	0,00	0,00
3514	Einzahlungen aus Finanzschulden (Finanzunternehmen)	0,00	0,00	0,00
3515	Einzahlungen aus Aufnahmen von Leasingverbindlichkeiten	0,00	0,00	0,00
353	Einzahlungen infolge eines Kapitaltausches bei derivativen Finanzinstrumenten mit Grundgeschäft	0,00	0,00	0,00
3530	Einzahlungen infolge eines Kapitaltausches bei derivativen Finanzinstrumenten mit Grundgeschäft	0,00	0,00	0,00
355	Einzahlungen aus dem Abgang von Finanzinstrumenten	0,00	0,00	0,00

Straßen- und Wasserbau, Verkehr (Gruppe 6)

MVAG	Mittelverwendungs- und aufbringungsgruppen (1. und 2. Ebene)	VA 2025	VA 2024	RA 2023
3550	Einzahlungen aus dem Abgang von Finanzinstrumenten	0,00	0,00	0,00
35	Summe Einzahlungen aus der Finanzierungstätigkeit	0,00	0,00	0,00
361	Auszahlungen aus der Tilgung von Finanzschulden	43.400,00	43.000,00	43.594,82
3611	Auszahlungen aus empfangenen Darlehen von öffentlichen Körperschaften und Rechtsträgern	0,00	0,00	0,00
3612	Auszahlungen aus empfangenen Darlehen von Beteiligungen	0,00	0,00	0,00
3613	Auszahlungen aus empfangenen Darlehen von Unternehmen und privaten Haushalten	0,00	0,00	0,00
3614	Auszahlungen aus Finanzschulden	30.100,00	29.900,00	29.707,82
3615	Auszahlungen aus Rückzahlungen von Leasingverbindlichkeiten	13.300,00	13.100,00	13.887,00
363	Auszahlungen infolge eines Kapitaltausches bei derivativen Finanzinstrumenten mit Grundgeschäft	0,00	0,00	0,00
3630	Auszahlungen infolge eines Kapitaltausches bei derivativen Finanzinstrumenten mit Grundgeschäft	0,00	0,00	0,00
365	Auszahlungen für den Erwerb von Finanzinstrumenten	0,00	0,00	0,00
3650	Auszahlungen für den Erwerb von Finanzinstrumenten	0,00	0,00	0,00
36	Summe Auszahlungen aus der Finanzierungstätigkeit	43.400,00	43.000,00	43.594,82
SA4	Saldo (4) Geldfluss aus der Finanzierungstätigkeit (35 – 36)	-43.400,00	-43.000,00	-43.594,82
SA5	Saldo (5) Geldfluss aus der voranschlagswirksamen Gebarung (Saldo 3 + Saldo 4)	-147.500,00	-354.400,00	-257.717,50

Wirtschaftsförderung (Gruppe 7)

MVAG	Mittelverwendungs- und aufbringungsgruppen (1. und 2. Ebene)	VA 2025	VA 2024	RA 2023
311	Einzahlungen aus operativer Verwaltungstätigkeit	0,00	0,00	882,00
3111	Einzahlungen aus eigenen Abgaben	0,00	0,00	0,00
3112	Einzahlungen aus Ertragsanteilen	0,00	0,00	0,00
3113	Einzahlungen aus Gebühren	0,00	0,00	0,00
3114	Einzahlungen aus Leistungen	0,00	0,00	0,00
3115	Einzahlungen aus Besitz und wirtschaftlicher Tätigkeit	0,00	0,00	0,00
3116	Einzahlungen aus Veräußerung von geringwertigen Wirtschaftsgütern (GWG) und sonstige Einzahlungen	0,00	0,00	882,00
312	Einzahlungen aus Transfers	0,00	0,00	0,00
3121	Transferzahlungen von Trägern des öffentlichen Rechts	0,00	0,00	0,00
3122	Transferzahlungen von Beteiligungen	0,00	0,00	0,00
3123	Transferzahlungen von Unternehmen (inkl. Finanzunternehmen)	0,00	0,00	0,00
3124	Transferzahlungen von Haushalten und Organisationen ohne Erwerbscharakter	0,00	0,00	0,00
3125	Transferzahlungen vom Ausland	0,00	0,00	0,00
3126	Investitions- und Tilgungszuschüsse zwischen Unternehmungen und Betrieben der Gebietskörperschaft und der Gebietskörperschaft	0,00	0,00	0,00
313	Einzahlungen aus Finanzerträgen	0,00	0,00	0,00
3131	Einzahlungen aus Zinserträgen	0,00	0,00	0,00
3132	Einzahlungen aus Zinsen aus derivativen Finanzinstrumenten mit und ohne Grundgeschäft	0,00	0,00	0,00
3133	Einzahlungen aus Gewinnentnahmen von marktbestimmten Betrieben	0,00	0,00	0,00
3134	Sonstige Einzahlungen aus Finanzerträgen	0,00	0,00	0,00
3135	Einzahlungen aus Dividenden/Gewinnausschüttungen	0,00	0,00	0,00
31	Summe Einzahlungen operative Gebarung	0,00	0,00	882,00
321	Auszahlungen aus Personalaufwand	0,00	0,00	0,00
3211	Auszahlungen für Personalaufwand (Bezüge, Nebengebühren, und Mehrleistungsvergütungen)	0,00	0,00	0,00
3212	Auszahlungen für gesetzliche und freiwillige Sozialaufwendungen	0,00	0,00	0,00
3213	Auszahlungen aus sonstigem Personalaufwand	0,00	0,00	0,00
322	Auszahlungen aus Sachaufwand	0,00	0,00	0,00
3221	Auszahlungen für Gebrauchs- und Verbrauchsgüter, Handelswaren	0,00	0,00	0,00
3222	Auszahlungen für Verwaltungs- und Betriebsaufwand	0,00	0,00	0,00
3223	Auszahlungen für Leasing- und Mietaufwand	0,00	0,00	0,00
3224	Auszahlungen für Instandhaltung	0,00	0,00	0,00
3225	Sonstige Auszahlungen aus Sachaufwand	0,00	0,00	0,00
3226	Auszahlungen aus der Inanspruchnahme von Haftungen	0,00	0,00	0,00
323	Auszahlungen aus Transfers	0,00	0,00	0,00
3231	Transferzahlungen an Träger des öffentlichen Rechts	0,00	0,00	0,00

Wirtschaftsförderung (Gruppe 7)

MVAG	Mittelverwendungs- und aufbringungsgruppen (1. und 2. Ebene)	VA 2025	VA 2024	RA 2023
3232	Transferzahlungen an Beteiligungen	0,00	0,00	0,00
3233	Transferzahlungen an Unternehmen (inkl. Finanzunternehmen)	0,00	0,00	0,00
3234	Transferzahlungen an Haushalte und Organisationen ohne Erwerbscharakter	0,00	0,00	0,00
3235	Transferzahlungen an das Ausland	0,00	0,00	0,00
3236	Investitions- und Tilgungszuschüsse zwischen Unternehmungen und Betrieben der Gebietskörperschaft und der Gebietskörperschaft	0,00	0,00	0,00
324	Auszahlungen aus Finanzaufwand	0,00	0,00	0,00
3241	Auszahlungen für Zinsen	0,00	0,00	0,00
3242	Auszahlungen für Zinsen aus derivativen Finanzinstrumenten mit und ohne Grundgeschäft	0,00	0,00	0,00
3243	Auszahlungen aus Gewinnentnahmen von marktbestimmten Betrieben	0,00	0,00	0,00
3244	Sonstige Auszahlungen aus Finanzaufwendungen	0,00	0,00	0,00
32	Summe Auszahlungen operative Gebarung	0,00	0,00	0,00
SA1	Saldo (1) Geldfluss aus der operativen Gebarung (31 – 32)	0,00	0,00	882,00
331	Einzahlungen aus der Investitionstätigkeit	0,00	0,00	0,00
3311	Einzahlungen aus der Veräußerung von immateriellem Vermögen	0,00	0,00	0,00
3312	Einzahlungen aus der Veräußerung von Grundstücken und Grundstückeinrichtungen	0,00	0,00	0,00
3313	Einzahlungen aus der Veräußerung von Gebäuden und Bauten	0,00	0,00	0,00
3314	Einzahlungen aus der Veräußerung von technischen Anlagen, Fahrzeugen und Maschinen	0,00	0,00	0,00
3315	Einzahlungen aus der Veräußerung von Amts-, Betriebs- und Geschäftsausstattung	0,00	0,00	0,00
3316	Einzahlungen aus der Veräußerung von Kulturgütern	0,00	0,00	0,00
3317	Einzahlungen aus der Veräußerung von Beteiligungen	0,00	0,00	0,00
3318	Einzahlungen aus der Veräußerung von kofinanzierten Schutzbauten	0,00	0,00	0,00
332	Einzahlungen aus der Rückzahlung von Darlehen sowie gewährten Vorschüssen	0,00	0,00	0,00
3321	Einzahlungen aus Darlehen an Träger des öffentlichen Rechts	0,00	0,00	0,00
3322	Einzahlungen aus Darlehen an Beteiligungen	0,00	0,00	0,00
3323	Einzahlungen aus Darlehen an Unternehmen und Haushalte	0,00	0,00	0,00
3325	Einzahlungen aus Vorschüssen und Anzahlungen	0,00	0,00	0,00
333	Einzahlungen aus Kapitaltransfers	0,00	0,00	0,00
3331	Kapitaltransferzahlungen von Trägern des öffentlichen Rechts	0,00	0,00	0,00
3332	Kapitaltransferzahlungen von Beteiligungen	0,00	0,00	0,00
3333	Kapitaltransferzahlungen von Unternehmen	0,00	0,00	0,00
3334	Kapitaltransferzahlungen von Haushalten und Organisationen ohne Erwerbscharakter	0,00	0,00	0,00
3335	Kapitaltransferzahlungen vom Ausland	0,00	0,00	0,00
33	Summe Einzahlungen investive Gebarung	0,00	0,00	0,00

Wirtschaftsförderung (Gruppe 7)

MVAG	Mittelverwendungs- und aufbringungsgruppen (1. und 2. Ebene)	VA 2025	VA 2024	RA 2023
341	Auszahlungen aus der Investitionstätigkeit	0,00	0,00	0,00
3411	Auszahlungen für den Erwerb von immateriellem Vermögen	0,00	0,00	0,00
3412	Auszahlungen für den Erwerb von Grundstücken und Grundstückseinrichtungen	0,00	0,00	0,00
3413	Auszahlungen für den Erwerb von Gebäuden und Bauten	0,00	0,00	0,00
3414	Auszahlungen für den Erwerb von technischen Anlagen, Fahrzeugen und Maschinen	0,00	0,00	0,00
3415	Auszahlungen für den Erwerb von Amts-, Betriebs- und Geschäftsausstattung	0,00	0,00	0,00
3416	Auszahlungen für den Erwerb von Kulturgütern	0,00	0,00	0,00
3417	Auszahlungen für den Erwerb von Beteiligungen	0,00	0,00	0,00
3418	Auszahlungen für den Erwerb von kofinanzierten Schutzbauten	0,00	0,00	0,00
342	Auszahlungen aus der Gewährung von Darlehen sowie gewährten Vorschüssen	0,00	0,00	0,00
3421	Auszahlungen von Darlehen an Träger des öffentlichen Rechts	0,00	0,00	0,00
3422	Auszahlungen von Darlehen an Beteiligungen	0,00	0,00	0,00
3423	Auszahlungen von Darlehen an Unternehmen und Haushalte	0,00	0,00	0,00
3425	Auszahlungen von Vorschüssen und Anzahlungen	0,00	0,00	0,00
343	Auszahlungen aus Kapitaltransfers	0,00	0,00	0,00
3431	Kapitaltransferzahlungen an Träger des öffentlichen Rechts	0,00	0,00	0,00
3432	Kapitaltransferzahlungen an Beteiligungen	0,00	0,00	0,00
3433	Kapitaltransferzahlungen an Unternehmen (Finanzunternehmen)	0,00	0,00	0,00
3434	Kapitaltransferzahlungen an Haushalte und Organisationen ohne Erwerbscharakter	0,00	0,00	0,00
3435	Kapitaltransferzahlungen an das Ausland	0,00	0,00	0,00
34	Summe Auszahlungen investive Gebarung	0,00	0,00	0,00
SA2	Saldo (2) Geldfluss aus der investiven Gebarung (33 – 34)	0,00	0,00	0,00
SA3	Saldo (3) Nettofinanzierungssaldo (Saldo 1 + Saldo 2)	0,00	0,00	882,00
351	Einzahlungen aus der Aufnahme von Finanzschulden	0,00	0,00	0,00
3511	Einzahlungen aus empfangenen Darlehen von öffentlichen Körperschaften und Rechtsträgern	0,00	0,00	0,00
3512	Einzahlungen aus empfangenen Darlehen von Beteiligungen	0,00	0,00	0,00
3513	Einzahlungen aus empfangenen Darlehen von Unternehmen und privaten Haushalten	0,00	0,00	0,00
3514	Einzahlungen aus Finanzschulden (Finanzunternehmen)	0,00	0,00	0,00
3515	Einzahlungen aus Aufnahmen von Leasingverbindlichkeiten	0,00	0,00	0,00
353	Einzahlungen infolge eines Kapitaltausches bei derivativen Finanzinstrumenten mit Grundgeschäft	0,00	0,00	0,00
3530	Einzahlungen infolge eines Kapitaltausches bei derivativen Finanzinstrumenten mit Grundgeschäft	0,00	0,00	0,00
355	Einzahlungen aus dem Abgang von Finanzinstrumenten	0,00	0,00	0,00

Wirtschaftsförderung (Gruppe 7)

MVAG	Mittelverwendungs- und aufbringungsgruppen (1. und 2. Ebene)	VA 2025	VA 2024	RA 2023
3550	Einzahlungen aus dem Abgang von Finanzinstrumenten	0,00	0,00	0,00
35	Summe Einzahlungen aus der Finanzierungstätigkeit	0,00	0,00	0,00
361	Auszahlungen aus der Tilgung von Finanzschulden	0,00	0,00	0,00
3611	Auszahlungen aus empfangenen Darlehen von öffentlichen Körperschaften und Rechtsträgern	0,00	0,00	0,00
3612	Auszahlungen aus empfangenen Darlehen von Beteiligungen	0,00	0,00	0,00
3613	Auszahlungen aus empfangenen Darlehen von Unternehmen und privaten Haushalten	0,00	0,00	0,00
3614	Auszahlungen aus Finanzschulden	0,00	0,00	0,00
3615	Auszahlungen aus Rückzahlungen von Leasingverbindlichkeiten	0,00	0,00	0,00
363	Auszahlungen infolge eines Kapitaltausches bei derivativen Finanzinstrumenten mit Grundgeschäft	0,00	0,00	0,00
3630	Auszahlungen infolge eines Kapitaltausches bei derivativen Finanzinstrumenten mit Grundgeschäft	0,00	0,00	0,00
365	Auszahlungen für den Erwerb von Finanzinstrumenten	0,00	0,00	0,00
3650	Auszahlungen für den Erwerb von Finanzinstrumenten	0,00	0,00	0,00
36	Summe Auszahlungen aus der Finanzierungstätigkeit	0,00	0,00	0,00
SA4	Saldo (4) Geldfluss aus der Finanzierungstätigkeit (35 – 36)	0,00	0,00	0,00
SA5	Saldo (5) Geldfluss aus der voranschlagswirksamen Gebarung (Saldo 3 + Saldo 4)	0,00	0,00	882,00

Dienstleistungen (Gruppe 8)

MVAG	Mittelverwendungs- und aufbringungsgruppen (1. und 2. Ebene)	VA 2025	VA 2024	RA 2023
311	Einzahlungen aus operativer Verwaltungstätigkeit	1.198.000,00	1.102.200,00	1.064.632,11
3111	Einzahlungen aus eigenen Abgaben	30.000,00	5.000,00	18.513,32
3112	Einzahlungen aus Ertragsanteilen	0,00	0,00	0,00
3113	Einzahlungen aus Gebühren	1.076.600,00	1.035.900,00	996.697,72
3114	Einzahlungen aus Leistungen	100,00	100,00	10,08
3115	Einzahlungen aus Besitz und wirtschaftlicher Tätigkeit	48.900,00	47.200,00	43.255,58
3116	Einzahlungen aus Veräußerung von geringwertigen Wirtschaftsgütern (GWG) und sonstige Einzahlungen	42.400,00	14.000,00	6.155,41
312	Einzahlungen aus Transfers	81.200,00	52.800,00	15.696,00
3121	Transferzahlungen von Trägern des öffentlichen Rechts	81.200,00	52.800,00	15.696,00
3122	Transferzahlungen von Beteiligungen	0,00	0,00	0,00
3123	Transferzahlungen von Unternehmen (inkl. Finanzunternehmen)	0,00	0,00	0,00
3124	Transferzahlungen von Haushalten und Organisationen ohne Erwerbscharakter	0,00	0,00	0,00
3125	Transferzahlungen vom Ausland	0,00	0,00	0,00
3126	Investitions- und Tilgungszuschüsse zwischen Unternehmungen und Betrieben der Gebietskörperschaft und der Gebietskörperschaft	0,00	0,00	0,00
313	Einzahlungen aus Finanzerträgen	0,00	0,00	0,00
3131	Einzahlungen aus Zinserträgen	0,00	0,00	0,00
3132	Einzahlungen aus Zinsen aus derivativen Finanzinstrumenten mit und ohne Grundgeschäft	0,00	0,00	0,00
3133	Einzahlungen aus Gewinnentnahmen von marktbestimmten Betrieben	0,00	0,00	0,00
3134	Sonstige Einzahlungen aus Finanzerträgen	0,00	0,00	0,00
3135	Einzahlungen aus Dividenden/Gewinnausschüttungen	0,00	0,00	0,00
31	Summe Einzahlungen operative Gebarung	1.279.200,00	1.155.000,00	1.080.328,11
321	Auszahlungen aus Personalaufwand	3.500,00	3.400,00	3.209,07
3211	Auszahlungen für Personalaufwand (Bezüge, Nebengebühren, und Mehrleistungsvergütungen)	2.800,00	2.700,00	2.505,88
3212	Auszahlungen für gesetzliche und freiwillige Sozialaufwendungen	700,00	700,00	703,19
3213	Auszahlungen aus sonstigem Personalaufwand	0,00	0,00	0,00
322	Auszahlungen aus Sachaufwand	575.200,00	544.400,00	497.636,76
3221	Auszahlungen für Gebrauchs- und Verbrauchsgüter, Handelswaren	140.400,00	142.100,00	126.648,35
3222	Auszahlungen für Verwaltungs- und Betriebsaufwand	25.300,00	27.900,00	14.593,38
3223	Auszahlungen für Leasing- und Mietaufwand	2.800,00	2.700,00	2.960,84
3224	Auszahlungen für Instandhaltung	73.200,00	60.100,00	111.785,50
3225	Sonstige Auszahlungen aus Sachaufwand	333.500,00	311.600,00	241.648,69
3226	Auszahlungen aus der Inanspruchnahme von Haftungen	0,00	0,00	0,00
323	Auszahlungen aus Transfers	219.800,00	144.700,00	197.657,14
3231	Transferzahlungen an Träger des öffentlichen Rechts	219.500,00	109.000,00	197.417,14

Dienstleistungen (Gruppe 8)

MVAG	Mittelverwendungs- und aufbringungsgruppen (1. und 2. Ebene)	VA 2025	VA 2024	RA 2023
3232	Transferzahlungen an Beteiligungen	0,00	0,00	0,00
3233	Transferzahlungen an Unternehmen (inkl. Finanzunternehmen)	300,00	200,00	240,00
3234	Transferzahlungen an Haushalte und Organisationen ohne Erwerbscharakter	0,00	35.500,00	0,00
3235	Transferzahlungen an das Ausland	0,00	0,00	0,00
3236	Investitions- und Tilgungszuschüsse zwischen Unternehmungen und Betrieben der Gebietskörperschaft und der Gebietskörperschaft	0,00	0,00	0,00
324	Auszahlungen aus Finanzaufwand	313.500,00	344.200,00	302.657,48
3241	Auszahlungen für Zinsen	313.500,00	344.200,00	302.657,48
3242	Auszahlungen für Zinsen aus derivativen Finanzinstrumenten mit und ohne Grundgeschäft	0,00	0,00	0,00
3243	Auszahlungen aus Gewinnentnahmen von marktbestimmten Betrieben	0,00	0,00	0,00
3244	Sonstige Auszahlungen aus Finanzaufwendungen	0,00	0,00	0,00
32	Summe Auszahlungen operative Gebarung	1.112.000,00	1.036.700,00	1.001.160,45
SA1	Saldo (1) Geldfluss aus der operativen Gebarung (31 – 32)	167.200,00	118.300,00	79.167,66
331	Einzahlungen aus der Investitionstätigkeit	0,00	0,00	0,00
3311	Einzahlungen aus der Veräußerung von immateriellem Vermögen	0,00	0,00	0,00
3312	Einzahlungen aus der Veräußerung von Grundstücken und Grundstückeinrichtungen	0,00	0,00	0,00
3313	Einzahlungen aus der Veräußerung von Gebäuden und Bauten	0,00	0,00	0,00
3314	Einzahlungen aus der Veräußerung von technischen Anlagen, Fahrzeugen und Maschinen	0,00	0,00	0,00
3315	Einzahlungen aus der Veräußerung von Amts-, Betriebs- und Geschäftsausstattung	0,00	0,00	0,00
3316	Einzahlungen aus der Veräußerung von Kulturgütern	0,00	0,00	0,00
3317	Einzahlungen aus der Veräußerung von Beteiligungen	0,00	0,00	0,00
3318	Einzahlungen aus der Veräußerung von kofinanzierten Schutzbauten	0,00	0,00	0,00
332	Einzahlungen aus der Rückzahlung von Darlehen sowie gewährten Vorschüssen	0,00	0,00	0,00
3321	Einzahlungen aus Darlehen an Träger des öffentlichen Rechts	0,00	0,00	0,00
3322	Einzahlungen aus Darlehen an Beteiligungen	0,00	0,00	0,00
3323	Einzahlungen aus Darlehen an Unternehmen und Haushalte	0,00	0,00	0,00
3325	Einzahlungen aus Vorschüssen und Anzahlungen	0,00	0,00	0,00
333	Einzahlungen aus Kapitaltransfers	40.000,00	68.900,00	113.252,26
3331	Kapitaltransferzahlungen von Trägern des öffentlichen Rechts	0,00	63.900,00	94.738,94
3332	Kapitaltransferzahlungen von Beteiligungen	0,00	0,00	0,00
3333	Kapitaltransferzahlungen von Unternehmen	0,00	0,00	0,00
3334	Kapitaltransferzahlungen von Haushalten und Organisationen ohne Erwerbscharakter	40.000,00	5.000,00	18.513,32
3335	Kapitaltransferzahlungen vom Ausland	0,00	0,00	0,00
33	Summe Einzahlungen investive Gebarung	40.000,00	68.900,00	113.252,26

Dienstleistungen (Gruppe 8)

MVAG	Mittelverwendungs- und aufbringungsgruppen (1. und 2. Ebene)	VA 2025	VA 2024	RA 2023
341	Auszahlungen aus der Investitionstätigkeit	78.500,00	30.000,00	56.437,73
3411	Auszahlungen für den Erwerb von immateriellem Vermögen	0,00	0,00	0,00
3412	Auszahlungen für den Erwerb von Grundstücken und Grundstückseinrichtungen	77.000,00	21.000,00	5.972,25
3413	Auszahlungen für den Erwerb von Gebäuden und Bauten	0,00	9.000,00	46.139,88
3414	Auszahlungen für den Erwerb von technischen Anlagen, Fahrzeugen und Maschinen	0,00	0,00	0,00
3415	Auszahlungen für den Erwerb von Amts-, Betriebs- und Geschäftsausstattung	1.500,00	0,00	4.325,60
3416	Auszahlungen für den Erwerb von Kulturgütern	0,00	0,00	0,00
3417	Auszahlungen für den Erwerb von Beteiligungen	0,00	0,00	0,00
3418	Auszahlungen für den Erwerb von kofinanzierten Schutzbauten	0,00	0,00	0,00
342	Auszahlungen aus der Gewährung von Darlehen sowie gewährten Vorschüssen	0,00	0,00	0,00
3421	Auszahlungen von Darlehen an Träger des öffentlichen Rechts	0,00	0,00	0,00
3422	Auszahlungen von Darlehen an Beteiligungen	0,00	0,00	0,00
3423	Auszahlungen von Darlehen an Unternehmen und Haushalte	0,00	0,00	0,00
3425	Auszahlungen von Vorschüssen und Anzahlungen	0,00	0,00	0,00
343	Auszahlungen aus Kapitaltransfers	0,00	0,00	0,00
3431	Kapitaltransferzahlungen an Träger des öffentlichen Rechts	0,00	0,00	0,00
3432	Kapitaltransferzahlungen an Beteiligungen	0,00	0,00	0,00
3433	Kapitaltransferzahlungen an Unternehmen (Finanzunternehmen)	0,00	0,00	0,00
3434	Kapitaltransferzahlungen an Haushalte und Organisationen ohne Erwerbscharakter	0,00	0,00	0,00
3435	Kapitaltransferzahlungen an das Ausland	0,00	0,00	0,00
34	Summe Auszahlungen investive Gebarung	78.500,00	30.000,00	56.437,73
SA2	Saldo (2) Geldfluss aus der investiven Gebarung (33 – 34)	-38.500,00	38.900,00	56.814,53
SA3	Saldo (3) Nettofinanzierungssaldo (Saldo 1 + Saldo 2)	128.700,00	157.200,00	135.982,19
351	Einzahlungen aus der Aufnahme von Finanzschulden	0,00	0,00	0,00
3511	Einzahlungen aus empfangenen Darlehen von öffentlichen Körperschaften und Rechtsträgern	0,00	0,00	0,00
3512	Einzahlungen aus empfangenen Darlehen von Beteiligungen	0,00	0,00	0,00
3513	Einzahlungen aus empfangenen Darlehen von Unternehmen und privaten Haushalten	0,00	0,00	0,00
3514	Einzahlungen aus Finanzschulden (Finanzunternehmen)	0,00	0,00	0,00
3515	Einzahlungen aus Aufnahmen von Leasingverbindlichkeiten	0,00	0,00	0,00
353	Einzahlungen infolge eines Kapitaltausches bei derivativen Finanzinstrumenten mit Grundgeschäft	0,00	0,00	0,00
3530	Einzahlungen infolge eines Kapitaltausches bei derivativen Finanzinstrumenten mit Grundgeschäft	0,00	0,00	0,00
355	Einzahlungen aus dem Abgang von Finanzinstrumenten	0,00	0,00	0,00

Dienstleistungen (Gruppe 8)

MVAG	Mittelverwendungs- und aufbringungsgruppen (1. und 2. Ebene)	VA 2025	VA 2024	RA 2023
3550	Einzahlungen aus dem Abgang von Finanzinstrumenten	0,00	0,00	0,00
35	Summe Einzahlungen aus der Finanzierungstätigkeit	0,00	0,00	0,00
361	Auszahlungen aus der Tilgung von Finanzschulden	303.000,00	285.700,00	295.656,14
3611	Auszahlungen aus empfangenen Darlehen von öffentlichen Körperschaften und Rechtsträgern	11.600,00	11.000,00	10.882,19
3612	Auszahlungen aus empfangenen Darlehen von Beteiligungen	0,00	0,00	0,00
3613	Auszahlungen aus empfangenen Darlehen von Unternehmen und privaten Haushalten	0,00	0,00	0,00
3614	Auszahlungen aus Finanzschulden	291.400,00	274.700,00	284.773,95
3615	Auszahlungen aus Rückzahlungen von Leasingverbindlichkeiten	0,00	0,00	0,00
363	Auszahlungen infolge eines Kapitaltausches bei derivativen Finanzinstrumenten mit Grundgeschäft	0,00	0,00	0,00
3630	Auszahlungen infolge eines Kapitaltausches bei derivativen Finanzinstrumenten mit Grundgeschäft	0,00	0,00	0,00
365	Auszahlungen für den Erwerb von Finanzinstrumenten	0,00	0,00	0,00
3650	Auszahlungen für den Erwerb von Finanzinstrumenten	0,00	0,00	0,00
36	Summe Auszahlungen aus der Finanzierungstätigkeit	303.000,00	285.700,00	295.656,14
SA4	Saldo (4) Geldfluss aus der Finanzierungstätigkeit (35 – 36)	-303.000,00	-285.700,00	-295.656,14
SA5	Saldo (5) Geldfluss aus der voranschlagswirksamen Gebarung (Saldo 3 + Saldo 4)	-174.300,00	-128.500,00	-159.673,95

Finanzwirtschaft (Gruppe 9)

MVAG	Mittelverwendungs- und aufbringungsgruppen (1. und 2. Ebene)	VA 2025	VA 2024	RA 2023
311	Einzahlungen aus operativer Verwaltungstätigkeit	3.571.100,00	3.503.300,00	3.405.318,93
3111	Einzahlungen aus eigenen Abgaben	1.324.800,00	1.219.400,00	1.146.390,84
3112	Einzahlungen aus Ertragsanteilen	2.245.800,00	2.261.600,00	2.209.005,66
3113	Einzahlungen aus Gebühren	0,00	0,00	0,00
3114	Einzahlungen aus Leistungen	0,00	0,00	0,00
3115	Einzahlungen aus Besitz und wirtschaftlicher Tätigkeit	0,00	0,00	0,00
3116	Einzahlungen aus Veräußerung von geringwertigen Wirtschaftsgütern (GWG) und sonstige Einzahlungen	500,00	22.300,00	49.922,43
312	Einzahlungen aus Transfers	413.800,00	535.900,00	229.253,00
3121	Transferzahlungen von Trägern des öffentlichen Rechts	413.800,00	535.900,00	229.253,00
3122	Transferzahlungen von Beteiligungen	0,00	0,00	0,00
3123	Transferzahlungen von Unternehmen (inkl. Finanzunternehmen)	0,00	0,00	0,00
3124	Transferzahlungen von Haushalten und Organisationen ohne Erwerbscharakter	0,00	0,00	0,00
3125	Transferzahlungen vom Ausland	0,00	0,00	0,00
3126	Investitions- und Tilgungszuschüsse zwischen Unternehmungen und Betrieben der Gebietskörperschaft und der Gebietskörperschaft	0,00	0,00	0,00
313	Einzahlungen aus Finanzerträgen	100,00	100,00	20,22
3131	Einzahlungen aus Zinserträgen	100,00	100,00	20,22
3132	Einzahlungen aus Zinsen aus derivativen Finanzinstrumenten mit und ohne Grundgeschäft	0,00	0,00	0,00
3133	Einzahlungen aus Gewinnentnahmen von marktbestimmten Betrieben	0,00	0,00	0,00
3134	Sonstige Einzahlungen aus Finanzerträgen	0,00	0,00	0,00
3135	Einzahlungen aus Dividenden/Gewinnausschüttungen	0,00	0,00	0,00
31	Summe Einzahlungen operative Gebarung	3.985.000,00	4.039.300,00	3.634.592,15
321	Auszahlungen aus Personalaufwand	200,00	0,00	0,00
3211	Auszahlungen für Personalaufwand (Bezüge, Nebengebühren, und Mehrleistungsvergütungen)	200,00	0,00	0,00
3212	Auszahlungen für gesetzliche und freiwillige Sozialaufwendungen	0,00	0,00	0,00
3213	Auszahlungen aus sonstigem Personalaufwand	0,00	0,00	0,00
322	Auszahlungen aus Sachaufwand	212.700,00	116.400,00	90.284,45
3221	Auszahlungen für Gebrauchs- und Verbrauchsgüter, Handelswaren	0,00	0,00	0,00
3222	Auszahlungen für Verwaltungs- und Betriebsaufwand	400,00	300,00	327,13
3223	Auszahlungen für Leasing- und Mietaufwand	0,00	0,00	0,00
3224	Auszahlungen für Instandhaltung	0,00	0,00	0,00
3225	Sonstige Auszahlungen aus Sachaufwand	212.300,00	116.100,00	89.957,32
3226	Auszahlungen aus der Inanspruchnahme von Haftungen	0,00	0,00	0,00
323	Auszahlungen aus Transfers	186.300,00	186.100,00	168.596,41
3231	Transferzahlungen an Träger des öffentlichen Rechts	186.300,00	186.100,00	168.596,41

Finanzwirtschaft (Gruppe 9)

MVAG	Mittelverwendungs- und aufbringungsgruppen (1. und 2. Ebene)	VA 2025	VA 2024	RA 2023
3232	Transferzahlungen an Beteiligungen	0,00	0,00	0,00
3233	Transferzahlungen an Unternehmen (inkl. Finanzunternehmen)	0,00	0,00	0,00
3234	Transferzahlungen an Haushalte und Organisationen ohne Erwerbscharakter	0,00	0,00	0,00
3235	Transferzahlungen an das Ausland	0,00	0,00	0,00
3236	Investitions- und Tilgungszuschüsse zwischen Unternehmungen und Betrieben der Gebietskörperschaft und der Gebietskörperschaft	0,00	0,00	0,00
324	Auszahlungen aus Finanzaufwand	6.500,00	5.700,00	6.530,41
3241	Auszahlungen für Zinsen	1.000,00	1.000,00	0,00
3242	Auszahlungen für Zinsen aus derivativen Finanzinstrumenten mit und ohne Grundgeschäft	0,00	0,00	0,00
3243	Auszahlungen aus Gewinnentnahmen von marktbestimmten Betrieben	0,00	0,00	0,00
3244	Sonstige Auszahlungen aus Finanzaufwendungen	5.500,00	4.700,00	6.530,41
32	Summe Auszahlungen operative Gebarung	405.700,00	308.200,00	265.411,27
SA1	Saldo (1) Geldfluss aus der operativen Gebarung (31 – 32)	3.579.300,00	3.731.100,00	3.369.180,88
331	Einzahlungen aus der Investitionstätigkeit	0,00	0,00	0,00
3311	Einzahlungen aus der Veräußerung von immateriellem Vermögen	0,00	0,00	0,00
3312	Einzahlungen aus der Veräußerung von Grundstücken und Grundstückeinrichtungen	0,00	0,00	0,00
3313	Einzahlungen aus der Veräußerung von Gebäuden und Bauten	0,00	0,00	0,00
3314	Einzahlungen aus der Veräußerung von technischen Anlagen, Fahrzeugen und Maschinen	0,00	0,00	0,00
3315	Einzahlungen aus der Veräußerung von Amts-, Betriebs- und Geschäftsausstattung	0,00	0,00	0,00
3316	Einzahlungen aus der Veräußerung von Kulturgütern	0,00	0,00	0,00
3317	Einzahlungen aus der Veräußerung von Beteiligungen	0,00	0,00	0,00
3318	Einzahlungen aus der Veräußerung von kofinanzierten Schutzbauten	0,00	0,00	0,00
332	Einzahlungen aus der Rückzahlung von Darlehen sowie gewährten Vorschüssen	0,00	0,00	0,00
3321	Einzahlungen aus Darlehen an Träger des öffentlichen Rechts	0,00	0,00	0,00
3322	Einzahlungen aus Darlehen an Beteiligungen	0,00	0,00	0,00
3323	Einzahlungen aus Darlehen an Unternehmen und Haushalte	0,00	0,00	0,00
3325	Einzahlungen aus Vorschüssen und Anzahlungen	0,00	0,00	0,00
333	Einzahlungen aus Kapitaltransfers	0,00	0,00	0,00
3331	Kapitaltransferzahlungen von Trägern des öffentlichen Rechts	0,00	0,00	0,00
3332	Kapitaltransferzahlungen von Beteiligungen	0,00	0,00	0,00
3333	Kapitaltransferzahlungen von Unternehmen	0,00	0,00	0,00
3334	Kapitaltransferzahlungen von Haushalten und Organisationen ohne Erwerbscharakter	0,00	0,00	0,00
3335	Kapitaltransferzahlungen vom Ausland	0,00	0,00	0,00
33	Summe Einzahlungen investive Gebarung	0,00	0,00	0,00

Finanzwirtschaft (Gruppe 9)

MVAG	Mittelverwendungs- und aufbringungsgruppen (1. und 2. Ebene)	VA 2025	VA 2024	RA 2023
341	Auszahlungen aus der Investitionstätigkeit	0,00	0,00	0,00
3411	Auszahlungen für den Erwerb von immateriellem Vermögen	0,00	0,00	0,00
3412	Auszahlungen für den Erwerb von Grundstücken und Grundstückseinrichtungen	0,00	0,00	0,00
3413	Auszahlungen für den Erwerb von Gebäuden und Bauten	0,00	0,00	0,00
3414	Auszahlungen für den Erwerb von technischen Anlagen, Fahrzeugen und Maschinen	0,00	0,00	0,00
3415	Auszahlungen für den Erwerb von Amts-, Betriebs- und Geschäftsausstattung	0,00	0,00	0,00
3416	Auszahlungen für den Erwerb von Kulturgütern	0,00	0,00	0,00
3417	Auszahlungen für den Erwerb von Beteiligungen	0,00	0,00	0,00
3418	Auszahlungen für den Erwerb von kofinanzierten Schutzbauten	0,00	0,00	0,00
342	Auszahlungen aus der Gewährung von Darlehen sowie gewährten Vorschüssen	0,00	0,00	0,00
3421	Auszahlungen von Darlehen an Träger des öffentlichen Rechts	0,00	0,00	0,00
3422	Auszahlungen von Darlehen an Beteiligungen	0,00	0,00	0,00
3423	Auszahlungen von Darlehen an Unternehmen und Haushalte	0,00	0,00	0,00
3425	Auszahlungen von Vorschüssen und Anzahlungen	0,00	0,00	0,00
343	Auszahlungen aus Kapitaltransfers	0,00	0,00	0,00
3431	Kapitaltransferzahlungen an Träger des öffentlichen Rechts	0,00	0,00	0,00
3432	Kapitaltransferzahlungen an Beteiligungen	0,00	0,00	0,00
3433	Kapitaltransferzahlungen an Unternehmen (Finanzunternehmen)	0,00	0,00	0,00
3434	Kapitaltransferzahlungen an Haushalte und Organisationen ohne Erwerbscharakter	0,00	0,00	0,00
3435	Kapitaltransferzahlungen an das Ausland	0,00	0,00	0,00
34	Summe Auszahlungen investive Gebarung	0,00	0,00	0,00
SA2	Saldo (2) Geldfluss aus der investiven Gebarung (33 – 34)	0,00	0,00	0,00
SA3	Saldo (3) Nettofinanzierungssaldo (Saldo 1 + Saldo 2)	3.579.300,00	3.731.100,00	3.369.180,88
351	Einzahlungen aus der Aufnahme von Finanzschulden	0,00	0,00	0,00
3511	Einzahlungen aus empfangenen Darlehen von öffentlichen Körperschaften und Rechtsträgern	0,00	0,00	0,00
3512	Einzahlungen aus empfangenen Darlehen von Beteiligungen	0,00	0,00	0,00
3513	Einzahlungen aus empfangenen Darlehen von Unternehmen und privaten Haushalten	0,00	0,00	0,00
3514	Einzahlungen aus Finanzschulden (Finanzunternehmen)	0,00	0,00	0,00
3515	Einzahlungen aus Aufnahmen von Leasingverbindlichkeiten	0,00	0,00	0,00
353	Einzahlungen infolge eines Kapitaltausches bei derivativen Finanzinstrumenten mit Grundgeschäft	0,00	0,00	0,00
3530	Einzahlungen infolge eines Kapitaltausches bei derivativen Finanzinstrumenten mit Grundgeschäft	0,00	0,00	0,00
355	Einzahlungen aus dem Abgang von Finanzinstrumenten	0,00	0,00	0,00

Finanzwirtschaft (Gruppe 9)

MVAG	Mittelverwendungs- und aufbringungsgruppen (1. und 2. Ebene)	VA 2025	VA 2024	RA 2023
3550	Einzahlungen aus dem Abgang von Finanzinstrumenten	0,00	0,00	0,00
35	Summe Einzahlungen aus der Finanzierungstätigkeit	0,00	0,00	0,00
361	Auszahlungen aus der Tilgung von Finanzschulden	0,00	0,00	0,00
3611	Auszahlungen aus empfangenen Darlehen von öffentlichen Körperschaften und Rechtsträgern	0,00	0,00	0,00
3612	Auszahlungen aus empfangenen Darlehen von Beteiligungen	0,00	0,00	0,00
3613	Auszahlungen aus empfangenen Darlehen von Unternehmen und privaten Haushalten	0,00	0,00	0,00
3614	Auszahlungen aus Finanzschulden	0,00	0,00	0,00
3615	Auszahlungen aus Rückzahlungen von Leasingverbindlichkeiten	0,00	0,00	0,00
363	Auszahlungen infolge eines Kapitaltausches bei derivativen Finanzinstrumenten mit Grundgeschäft	0,00	0,00	0,00
3630	Auszahlungen infolge eines Kapitaltausches bei derivativen Finanzinstrumenten mit Grundgeschäft	0,00	0,00	0,00
365	Auszahlungen für den Erwerb von Finanzinstrumenten	0,00	0,00	0,00
3650	Auszahlungen für den Erwerb von Finanzinstrumenten	0,00	0,00	0,00
36	Summe Auszahlungen aus der Finanzierungstätigkeit	0,00	0,00	0,00
SA4	Saldo (4) Geldfluss aus der Finanzierungstätigkeit (35 – 36)	0,00	0,00	0,00
SA5	Saldo (5) Geldfluss aus der voranschlagswirksamen Gebarung (Saldo 3 + Saldo 4)	3.579.300,00	3.731.100,00	3.369.180,88

Ergebnis- und Finanzierungsvoranschlag Detailnachweis

		MVAG VC QU			Ergebnisvoranschlag			Finanzierungsvoranschlag		
		EH	FH		VA 2025	VA 2024	RA 2023	VA 2025	VA 2024	RA 2023
0 Vertretungskörper und allgemeine Verwaltung										
00	Gewählte Gemeindeorgane									
000	Gewählte Gemeindeorgane									
000000	Gewählte Gemeindeorgane									
Mittelaufbringung (Erträge, Einzahlungen)										
2/000000+868000	Beitr.D.Bgm.N.D.Ooe. Bgmmentschaedigungsgs	2124	3124	16	9.200,00	9.100,00	8.503,48	9.200,00	9.100,00	8.503,48
Summe Mittelaufbr.	000 Gewählte Gemeindeorgane				9.200,00	9.100,00	8.503,48	9.200,00	9.100,00	8.503,48
	00 Gewählte Gemeindeorgane				9.200,00	9.100,00	8.503,48	9.200,00	9.100,00	8.503,48
000000	Gewählte Gemeindeorgane									
Mittelverwendung (Aufwendungen, Auszahlungen)										
1/000000-721000	Bezeuge der Organe	2225	3225	22	103.700,00	107.200,00	91.570,00	103.700,00	107.200,00	91.570,00
1/000000-721100	Reisekosten	2225	3225	22	1.600,00	1.600,00	1.534,80	1.600,00	1.600,00	1.534,80
1/000000-721200	Sitzungsgelder	2225	3225	22	17.000,00	16.000,00	13.730,60	17.000,00	16.000,00	13.730,60
1/000000-752000	Lfd.Transferz.An Gv	2231	3231	26	13.100,00	13.600,00	13.022,72	13.100,00	13.600,00	13.022,72
1/000000-753000	Dienstgeberbeiträge Krankenversicherung	2231	3231	26	6.000,00	5.700,00	5.410,71	6.000,00	5.700,00	5.410,71
1/000000-753100	Lfd. TZ an Sozialversicherungsträger	2231	3231	26	17.400,00	16.600,00	15.990,68	17.400,00	16.600,00	15.990,68
Summe Mittelverw.	000 Gewählte Gemeindeorgane				158.800,00	160.700,00	141.259,51	158.800,00	160.700,00	141.259,51
	00 Gewählte Gemeindeorgane				158.800,00	160.700,00	141.259,51	158.800,00	160.700,00	141.259,51
Saldo	000 Gewählte Gemeindeorgane				-149.600,00	-151.600,00	-132.756,03	-149.600,00	-151.600,00	-132.756,03
	00 Gewählte Gemeindeorgane				-149.600,00	-151.600,00	-132.756,03	-149.600,00	-151.600,00	-132.756,03

		MVAG VC QU			Ergebnisvoranschlag			Finanzierungsvoranschlag		
		EH	FH		VA 2025	VA 2024	RA 2023	VA 2025	VA 2024	RA 2023
01	Hauptverwaltung									
010	Zentralamt									
010000	Zentralamt									
Mittelaufbringung (Erträge, Einzahlungen)										
2/010000+811000	Miete Garage	2115	3115	14	0,00	0,00	870,00	0,00	0,00	870,00
2/010000+811100	Miete Gemeinderäumlichkeiten	2115	3115	14	0,00	0,00	66,00	0,00	0,00	66,00
2/010000+816099	Sonstige Einnahmen (Vergütungen)	2114	3114	13	48.100,00	48.100,00	0,00	48.100,00	48.100,00	0,00
2/010000+816200	Kosteners.F.Sonst. Verwaltungsleistungen	2114	3114	13	5.600,00	5.000,00	5.635,19	5.600,00	5.000,00	5.635,19
2/010000+817000	Erträge aus der Auflösung von sonstigen Rückstellungen	2117			0,00	0,00	19.194,71	0,00	0,00	0,00
2/010000+827000	Kostenersätze	2116	3116	18	0,00	0,00	7.870,67	0,00	0,00	7.870,67
2/010000+829000	Sonstige Einnahmen	2116	3116	18	200,00	200,00	113,86	200,00	200,00	113,86
2/010000+860000	Lfd. TZ von Bund	2121	3121	15	7.900,00	7.900,00	7.803,15	7.900,00	7.900,00	7.803,15
2/010000+861000	Transfers von Ländern, Landesfonds und Landeskammern	2121	3121	15	11.000,00	0,00	2.237,40	11.000,00	0,00	2.237,40
Summe Mittelaufbr.	010000 Zentralamt				72.800,00	61.200,00	43.790,98	72.800,00	61.200,00	24.596,27

		MVAG		VC	QU	Ergebnisvoranschlag			Finanzierungsvoranschlag			
		EH	FH			VA 2025	VA 2024	RA 2023	VA 2025	VA 2024	RA 2023	
010000	Zentralamt											
Mittelverwendung (Aufwendungen, Auszahlungen)												
1/010000-042000	Amtsausstattung		3415	41		0,00	0,00	0,00	2.000,00	3.600,00	1.900,80	
1/010000-346000	Darlehensstilgungen		3614	65		0,00	0,00	0,00	13.900,00	13.300,00	13.149,99	
1/010000-400000	Geringw.Wirtschaftsg.D.Anl.- Vermog.	2221	3221	23		200,00	3.100,00	343,76	200,00	3.100,00	343,76	
1/010000-413000	Oftringer Einkaufsgutscheine - Privatverkauf	2221	3221	23		100,00	200,00	70,00	100,00	200,00	70,00	
1/010000-454000	Reinigungsmittel	2221	3221	23		400,00	400,00	338,78	400,00	400,00	338,78	
1/010000-456000	Schreib-,Zeichen-U.Sonst. Bueromittel	2221	3221	23		1.800,00	1.500,00	1.244,85	1.800,00	1.500,00	1.244,85	
1/010000-457000	Druckwerke	2221	3221	23		1.500,00	3.000,00	3.838,79	1.500,00	3.000,00	3.799,79	
1/010000-459000	Sonstige Verbrauchsgueter	2221	3221	23		1.600,00	1.700,00	1.621,42	1.600,00	1.700,00	1.508,67	
1/010000-500000	Beamte der Allg. Verwaltung	2211	3211	20		0,00	0,00	25.988,85	0,00	0,00	25.988,85	
1/010000-510000	Vb.Der Besold.-Gr.I	2211	3211	20		266.400,00	292.300,00	248.729,39	266.400,00	292.300,00	248.729,39	
1/010000-511000	Vb.Der Besold.-Gr.II	2211	3211	20		12.600,00	12.800,00	11.737,44	12.600,00	12.800,00	11.737,44	
1/010000-511100	Geldbezüge der VB II (Abfertigung)	2211	3211	20		0,00	13.000,00	0,00	0,00	13.000,00	0,00	
1/010000-563000	Sonstige Aufwandsentschaedigungen	2213	3213	20		1.600,00	1.400,00	1.739,27	1.600,00	1.400,00	1.739,27	
1/010000-564000	Nebentätigkeiten (RHV + Bauhof H.O.K.)	2211	3211	20		4.600,00	4.600,00	5.984,70	4.600,00	4.600,00	5.984,70	
1/010000-565000	Mehrleistungsverguetung	2211	3211	20		2.100,00	7.200,00	2.602,29	2.100,00	7.200,00	2.602,29	
1/010000-566000	Entschaedigung Rhv u. Dienstjubiläen	2212	3212	20		0,00	0,00	11.543,31	0,00	0,00	11.543,31	
1/010000-569000	Sonstige Nebengebuehren	2211	3211	20		5.100,00	4.800,00	5.366,94	5.100,00	4.800,00	5.366,94	
1/010000-580000	Ausgl.Fonds F.Fam.Beih.	2212	3212	20		9.700,00	10.300,00	11.005,44	9.700,00	10.300,00	11.005,44	
1/010000-582000	Sonst.Dgb zur Sozial.Sicherheit	2212	3212	20		65.100,00	66.400,00	64.768,17	65.100,00	66.400,00	64.768,17	
1/010000-590000	Freiw.Sozialleistungen	2212	3212	20		1.700,00	1.700,00	1.488,95	1.700,00	1.700,00	1.488,95	
1/010000-592000	Dotierung von Rückstellungen für Jubiläumszuwendungen	2214				5.900,00	6.100,00	166,09	0,00	0,00	0,00	
1/010000-593000	Dotierung von Rückstellungen für nicht konsumierte Urlaube	2214				0,00	0,00	11.352,23	0,00	0,00	0,00	
1/010000-600000	Strom	2222	3222	24		4.000,00	4.000,00	2.542,73	4.000,00	4.000,00	2.542,73	
1/010000-600100	Erdgas	2222	3222	24		4.000,00	4.000,00	2.362,47	4.000,00	4.000,00	2.362,47	
1/010000-614000	Instandhaltung V.Gebaeuden	2224	3224	24		3.500,00	8.100,00	7.185,70	3.500,00	8.100,00	3.965,61	
1/010000-616000	Instandh.V.Maschinen u.Masch. Anlagen	2224	3224	24		900,00	1.200,00	517,22	900,00	1.200,00	517,22	
1/010000-630000	Porto	2222	3222	24		9.000,00	9.400,00	8.421,68	9.000,00	9.400,00	8.421,68	
1/010000-631000	Telephon - Telegraph	2222	3222	24		12.000,00	11.600,00	13.149,30	12.000,00	11.600,00	12.673,91	
1/010000-640000	Rechtskosten	2222	3222	24		25.000,00	26.000,00	8.592,00	25.000,00	26.000,00	8.592,00	
1/010000-650100	Zinsen für Finanzschulden - Inland	2241	3241	25		7.000,00	7.800,00	7.262,01	7.000,00	7.800,00	7.262,01	

	MVAG	VC	QU	Ergebnisvoranschlag			Finanzierungsvoranschlag			
				EH	FH	VA 2025	VA 2024	RA 2023	VA 2025	VA 2024
1/010000-670000	Versicherungen	2222	3222	24	5.700,00	5.700,00	6.140,48	5.700,00	5.700,00	6.140,48
1/010000-680000	Planmäßige Abschreibung	2226			1.300,00	1.300,00	1.295,48	0,00	0,00	0,00
1/010000-691000	Schadensfälle	2225	3225	24	300,00	0,00	780,47	300,00	0,00	780,47
1/010000-710000	Oeffentliche Abgaben	2225	3225	24	1.100,00	1.100,00	1.049,45	1.100,00	1.100,00	1.049,45
1/010000-711000	Betriebskosten	2225	3225	24	6.000,00	9.700,00	4.364,85	6.000,00	9.700,00	4.364,85
1/010000-724000	Reisegebuehren	2225	3225	24	400,00	1.200,00	1.192,54	400,00	1.200,00	1.192,54
1/010000-728000	Entg.F.Sonst.Leistungen V.Firmen Etc.	2225	3225	24	8.000,00	3.400,00	19.451,29	8.000,00	3.400,00	19.361,89
1/010000-728100	Entgelte für sonstige Leistungen (Darlehencheck)	2225	3225	24	200,00	200,00	138,61	200,00	200,00	282,33
1/010000-729000	Sonstige Ausgaben	2225	3225	24	800,00	300,00	991,63	800,00	300,00	991,63
1/010000-752100	Lfd. Transferz. an Gde-Verband H.O.K.	2231	3231	26	3.900,00	0,00	5.942,31	3.900,00	0,00	5.942,31
Summe Mittelverw.	010000 Zentralamt				473.500,00	525.500,00	501.310,89	482.200,00	535.000,00	499.754,97
Saldo	010000 Zentralamt				-400.700,00	-464.300,00	-457.519,91	-409.400,00	-473.800,00	-475.158,70
010500 Zentralamt										
Mittelaufbringung (Erträge, Einzahlungen)										
6/010500+300000	Kapitaltransfers von Bund, Bundesfonds und Bundeskammern		3331	1	0,00	0,00	0,00	51.500,00	0,00	0,00
6/010500+300001	Kapitaltransfers von Bund, Bundesfonds und Bundeskammern		3331	1	0,00	0,00	0,00	2.500,00	0,00	0,00
6/010500+301000	Kapitaltransfers von Ländern, Landesfonds und Landeskammern		3331	1	0,00	0,00	0,00	49.000,00	0,00	0,00
Summe Mittelaufbr.	010500 Zentralamt				0,00	0,00	0,00	103.000,00	0,00	0,00
Saldo	010 Zentralamt				72.800,00	61.200,00	43.790,98	175.800,00	61.200,00	24.596,27
010500 Zentralamt										
Mittelverwendung (Aufwendungen, Auszahlungen)										
5/010500-614000	Instandhaltung von Gebäuden und Bauten	2224	3224	1	103.000,00	0,00	0,00	103.000,00	0,00	0,00
Summe Mittelverw.	010500 Zentralamt				103.000,00	0,00	0,00	103.000,00	0,00	0,00
Saldo	010500 Zentralamt				-103.000,00	0,00	0,00	0,00	0,00	0,00
	010 Zentralamt				576.500,00	525.500,00	501.310,89	585.200,00	535.000,00	499.754,97
Saldo	010 Zentralamt				-503.700,00	-464.300,00	-457.519,91	-409.400,00	-473.800,00	-475.158,70

	MVAG	VC	QU	Ergebnisvoranschlag			Finanzierungsvoranschlag			
				EH	FH	VA 2025	VA 2024	RA 2023	VA 2025	VA 2024
015										
015000										
Mittelaufbringung (Erträge, Einzahlungen)										
2/015000+829000										
Summe Mittelaufbr.	015									
015000										
Mittelverwendung (Aufwendungen, Auszahlungen)										
1/015000-457000										
Summe Mittelverw.	015									
Saldo	015									
016										
016000										
Mittelaufbringung (Erträge, Einzahlungen)										
Summe Mittelaufbr.	016									
016000										
Mittelverwendung (Aufwendungen, Auszahlungen)										
1/016000-700500										
1/016000-728000										
Summe Mittelverw.	016									
Saldo	016									
019										
019000										
Mittelaufbringung (Erträge, Einzahlungen)										
Summe Mittelaufbr.	019									
019000										
Mittelverwendung (Aufwendungen, Auszahlungen)										
1/019000-723000										
Summe Mittelverw.	019									
Saldo	019									

	MVAG	VC	QU	Ergebnisvoranschlag			Finanzierungsvoranschlag					
				EH	FH	VA 2025	VA 2024	RA 2023	VA 2025	VA 2024	RA 2023	
02												
022												
022000												
Mittelaufbringung (Erträge, Einzahlungen)												
Summe Mittelaufbr.	022		Standesamt			0,00	0,00	0,00	0,00	0,00		
022000			Standesamt									
Mittelverwendung (Aufwendungen, Auszahlungen)												
1/022000-563000			Aufwandsentschaedigung F. Standesbeamte	2213	3213	20	700,00	200,00	0,00	700,00	200,00	0,00
1/022000-580000			Ausgl.Fonds F. Fam.Beih.	2212	3212	20	100,00	100,00	0,00	100,00	100,00	0,00
1/022000-582000			Sonst. Dgb. Zur sozial. Sicherheit	2212	3212	20	200,00	100,00	0,00	200,00	100,00	0,00
1/022000-729000			Sonstige Ausg.	2225	3225	24	200,00	200,00	216,00	200,00	200,00	216,00
Summe Mittelverw.	022		Standesamt				1.200,00	600,00	216,00	1.200,00	600,00	216,00
Saldo	022		Standesamt				-1.200,00	-600,00	-216,00	-1.200,00	-600,00	-216,00
024			Wahlamt									
			Wahlamt									
024000			Wahlamt									
			Wahlamt									
Mittelaufbringung (Erträge, Einzahlungen)												
2/024000+816100			Kostenersaetze	2114	3114	13	2.700,00	2.700,00	1.918,06	2.700,00	2.700,00	1.918,06
Summe Mittelaufbr.	024		Wahlamt				2.700,00	2.700,00	1.918,06	2.700,00	2.700,00	1.918,06
024000			Wahlamt									
Mittelverwendung (Aufwendungen, Auszahlungen)												
1/024000-400000			Geringwertige Wirtschaftsgüter (GWG)	2221	3221	23	300,00	1.000,00	0,00	300,00	1.000,00	0,00
1/024000-729000			Sonstige Ausgaben	2225	3225	24	1.400,00	1.600,00	23,32	1.400,00	1.600,00	23,32
Summe Mittelverw.	024		Wahlamt				1.700,00	2.600,00	23,32	1.700,00	2.600,00	23,32
Saldo	024		Wahlamt				1.000,00	100,00	1.894,74	1.000,00	100,00	1.894,74
025			Staatsbürgerschaft									
			Staatsbürgerschaft									
025000			Staatsbürgerschaft									
			Staatsbürgerschaft									
Mittelaufbringung (Erträge, Einzahlungen)												
2/025000+816000			Staatsbürgersch.Kosteners.F.Sonst. Leist.	2114	3114	13	300,00	300,00	315,00	300,00	300,00	315,00
Summe Mittelaufbr.	025		Staatsbürgerschaft				300,00	300,00	315,00	300,00	300,00	315,00

		MVAG VC QU			Ergebnisvoranschlag			Finanzierungsvoranschlag		
		EH	FH		VA 2025	VA 2024	RA 2023	VA 2025	VA 2024	RA 2023
025000	Staatsbürgerschaft									
Mittelverwendung (Aufwendungen, Auszahlungen)										
Summe Mittelverw.	025	Staatsbürgerschaft			0,00	0,00	0,00	0,00	0,00	0,00
Saldo	025	Staatsbürgerschaft			300,00	300,00	315,00	300,00	300,00	315,00
029	Amtsgebäude									
029000	Amtsgebäude									
Mittelaufbringung (Erträge, Einzahlungen)										
2/029000+813000	Erträge aus der Auflösung von Investitionszuschüssen (Kapitaltransfers)	2127			16.600,00	16.600,00	16.620,52	0,00	0,00	0,00
Summe Mittelaufbr.	029	Amtsgebäude			16.600,00	16.600,00	16.620,52	0,00	0,00	0,00
	02	Hauptverwaltung			19.600,00	19.600,00	18.853,58	3.000,00	3.000,00	2.233,06
029000	Amtsgebäude									
Mittelverwendung (Aufwendungen, Auszahlungen)										
1/029000-680000	Planmäßige Abschreibung	2226			14.700,00	14.700,00	14.828,93	0,00	0,00	0,00
Summe Mittelverw.	029	Amtsgebäude			14.700,00	14.700,00	14.828,93	0,00	0,00	0,00
	02	Hauptverwaltung			17.600,00	17.900,00	15.068,25	2.900,00	3.200,00	239,32
Saldo	029	Amtsgebäude			1.900,00	1.900,00	1.791,59	0,00	0,00	0,00
	02	Hauptverwaltung			2.000,00	1.700,00	3.785,33	100,00	-200,00	1.993,74
03	Bauverwaltung									
031	Amt für Raumordnung und Raumplanung									
031000	Amt für Raumordnung und Raumplanung									
Mittelaufbringung (Erträge, Einzahlungen)										
2/031000+816000	Kostenbeiträge (Kostensätze) für sonstige Leistungen	2114	3114	13	0,00	0,00	2.063,43	0,00	0,00	2.063,43
Summe Mittelaufbr.	031	Amt für Raumordnung und Raumplanung			0,00	0,00	2.063,43	0,00	0,00	2.063,43
	03	Bauverwaltung			0,00	0,00	2.063,43	0,00	0,00	2.063,43
031000	Amt für Raumordnung und Raumplanung									
Mittelverwendung (Aufwendungen, Auszahlungen)										
1/031000-728000	Entgelte F. Sonstige Leistungen	2225	3225	24	10.000,00	10.700,00	9.267,62	10.000,00	10.700,00	9.267,62
Summe Mittelverw.	031	Amt für Raumordnung und Raumplanung			10.000,00	10.700,00	9.267,62	10.000,00	10.700,00	9.267,62
	03	Bauverwaltung			10.000,00	10.700,00	9.267,62	10.000,00	10.700,00	9.267,62
Saldo	031	Amt für Raumordnung und Raumplanung			-10.000,00	-10.700,00	-7.204,19	-10.000,00	-10.700,00	-7.204,19
	03	Bauverwaltung			-10.000,00	-10.700,00	-7.204,19	-10.000,00	-10.700,00	-7.204,19

	MVAG	VC	QU	Ergebnisvoranschlag			Finanzierungsvoranschlag			
				EH	FH	VA 2025	VA 2024	RA 2023	VA 2025	VA 2024
06	Sonstige Maßnahmen									
060	Beiträge an Verbände, Vereine oder sonstige Organisationen									
060000	Beiträge an Verb., Vereine u. sonst.Org.									
Mittelaufbringung (Erträge, Einzahlungen)										
Summe Mittelaufbr.	060	Beiträge an Verbände, Vereine oder sonstige Organisa			0,00	0,00	0,00	0,00	0,00	0,00
060000	Beiträge an Verb., Vereine u. sonst.Org.									
Mittelverwendung (Aufwendungen, Auszahlungen)										
1/060000-726000	Mitgl.Betr.A.Institutionen(Ver., Verr.)	2225	3225	24	5.000,00	4.000,00	5.589,24	5.000,00	4.000,00	5.199,24
1/060000-754000	Lfd.Transferz.A.Sonst.Tr.D.Oeff. Rechts	2231	3231	26	1.600,00	1.500,00	3.514,88	1.600,00	1.500,00	3.514,88
1/060000-774000	Kapitaltransfers an sonstige Träger des öffentlichen Rechts	2231	3431	43	0,00	0,00	5.000,00	0,00	0,00	5.000,00
Summe Mittelverw.	060	Beiträge an Verbände, Vereine oder sonstige Organisa			6.600,00	5.500,00	14.104,12	6.600,00	5.500,00	13.714,12
Saldo	060	Beiträge an Verbände, Vereine oder sonstige Organisa			-6.600,00	-5.500,00	-14.104,12	-6.600,00	-5.500,00	-13.714,12
061	Sonstige Subventionen									
061000	Sonstige Subventionen									
Mittelaufbringung (Erträge, Einzahlungen)										
Summe Mittelaufbr.	061	Sonstige Subventionen			0,00	0,00	0,00	0,00	0,00	0,00
061000	Sonstige Subventionen									
Mittelverwendung (Aufwendungen, Auszahlungen)										
1/061000-757000	Lfd.Transferz.An Priv.Inst.(Schw. Kreuz)	2234	3234	27	100,00	100,00	58,40	100,00	100,00	58,40
Summe Mittelverw.	061	Sonstige Subventionen			100,00	100,00	58,40	100,00	100,00	58,40
Saldo	061	Sonstige Subventionen			-100,00	-100,00	-58,40	-100,00	-100,00	-58,40
062	Ehrungen und Auszeichnungen									
062000	Ehrungen und Auszeichnungen									
Mittelaufbringung (Erträge, Einzahlungen)										
Summe Mittelaufbr.	062	Ehrungen und Auszeichnungen			0,00	0,00	0,00	0,00	0,00	0,00
062000	Ehrungen und Auszeichnungen									
Mittelverwendung (Aufwendungen, Auszahlungen)										
1/062000-723000	Sonstige Ausgaben	2225	3225	24	2.500,00	2.500,00	1.810,85	2.500,00	2.500,00	1.810,85
Summe Mittelverw.	062	Ehrungen und Auszeichnungen			2.500,00	2.500,00	1.810,85	2.500,00	2.500,00	1.810,85
Saldo	062	Ehrungen und Auszeichnungen			-2.500,00	-2.500,00	-1.810,85	-2.500,00	-2.500,00	-1.810,85

	MVAG	VC	QU	Ergebnisvoranschlag			Finanzierungsvoranschlag			
				EH	FH	VA 2025	VA 2024	RA 2023	VA 2025	VA 2024
063										
063000										
Mittelaufbringung (Erträge, Einzahlungen)										
Summe Mittelaufbr.	063									
	06									
063000										
Mittelverwendung (Aufwendungen, Auszahlungen)										
1/063000-723000	Offeringer Einkaufsgutscheine - Geburtstag u. Jubilare	2225	3225	24	0,00	0,00	260,00	0,00	0,00	260,00
Summe Mittelverw.	063									
	06									
Saldo	063									
	06									
07										
070										
070000										
Mittelaufbringung (Erträge, Einzahlungen)										
Summe Mittelaufbr.	070									
	07									
070000										
Mittelverwendung (Aufwendungen, Auszahlungen)										
1/070000-729000	Sonstige Ausgaben	2225	3225	24	3.800,00	5.000,00	4.124,11	3.800,00	5.000,00	2.842,06
Summe Mittelverw.	070									
	07									
Saldo	070									
	07									
08										
080										
080000										
Mittelaufbringung (Erträge, Einzahlungen)										
2/080000+868000	Lfd.Transferz.V.Priv.Haushalten	2124	3124	16	0,00	0,00	1.684,67	0,00	0,00	1.684,67
Summe Mittelaufbr.	080									
	08									

		MVAG VC QU			Ergebnisvoranschlag			Finanzierungsvoranschlag		
		EH	FH		VA 2025	VA 2024	RA 2023	VA 2025	VA 2024	RA 2023
080000	Pensionen (soweit nicht aufgeteilt)									
Mittelverwendung (Aufwendungen, Auszahlungen)										
1/080000-582100	Pensionskassen	2212	3212	20	1.700,00	1.600,00	2.463,14	1.700,00	1.600,00	2.463,14
1/080000-751100	Pensionen u. Sonst. Ruhebezüge	2231	3231	26	141.000,00	139.400,00	115.754,07	141.000,00	139.400,00	115.754,07
Summe Mittelverw.	080 Pensionen (soweit nicht aufgeteilt)				142.700,00	141.000,00	118.217,21	142.700,00	141.000,00	118.217,21
	08 Pensionen (soweit nicht aufgeteilt)				142.700,00	141.000,00	118.217,21	142.700,00	141.000,00	118.217,21
Saldo	080 Pensionen (soweit nicht aufgeteilt)				-142.700,00	-141.000,00	-116.532,54	-142.700,00	-141.000,00	-116.532,54
	08 Pensionen (soweit nicht aufgeteilt)				-142.700,00	-141.000,00	-116.532,54	-142.700,00	-141.000,00	-116.532,54
09	Personalbetreuung									
091	Personalausbildung und Personalfortbildung									
091000	Personalausbildung und Personalfortbild.									
Mittelaufbringung (Erträge, Einzahlungen)										
Summe Mittelaufbr.	091 Personalausbildung und Personalfortbildung				0,00	0,00	0,00	0,00	0,00	0,00
091000	Personalausbildung und Personalfortbild.									
Mittelverwendung (Aufwendungen, Auszahlungen)										
1/091000-729000	Sonstige Ausgaben(Kursbeitr., Prüfungsks	2225	3225	24	6.400,00	6.500,00	5.999,60	6.400,00	6.500,00	5.999,60
Summe Mittelverw.	091 Personalausbildung und Personalfortbildung				6.400,00	6.500,00	5.999,60	6.400,00	6.500,00	5.999,60
Saldo	091 Personalausbildung und Personalfortbildung				-6.400,00	-6.500,00	-5.999,60	-6.400,00	-6.500,00	-5.999,60
094	Gemeinschaftspflege									
094000	Gemeinschaftspflege									
Mittelaufbringung (Erträge, Einzahlungen)										
Summe Mittelaufbr.	094 Gemeinschaftspflege				0,00	0,00	0,00	0,00	0,00	0,00
	09 Personalbetreuung				0,00	0,00	0,00	0,00	0,00	0,00
	0 Vertretungskörper und allgemeine Verwaltung				103.500,00	91.600,00	78.586,14	189.900,00	75.000,00	42.254,91
094000	Gemeinschaftspflege									
Mittelverwendung (Aufwendungen, Auszahlungen)										
1/094000-729000	Sonst.Ausgaben(Foerderung D. Betriebsgem.	2225	3225	24	1.600,00	1.200,00	978,60	1.600,00	1.200,00	978,60
Summe Mittelverw.	094 Gemeinschaftspflege				1.600,00	1.200,00	978,60	1.600,00	1.200,00	978,60
	09 Personalbetreuung				8.000,00	7.700,00	6.978,20	8.000,00	7.700,00	6.978,20
	0 Vertretungskörper und allgemeine Verwaltung				987.300,00	935.600,00	873.452,45	981.300,00	930.400,00	856.575,52
Saldo	094 Gemeinschaftspflege				-1.600,00	-1.200,00	-978,60	-1.600,00	-1.200,00	-978,60
	09 Personalbetreuung				-8.000,00	-7.700,00	-6.978,20	-8.000,00	-7.700,00	-6.978,20
	0 Vertretungskörper und allgemeine Verwaltung				-883.800,00	-844.000,00	-794.866,31	-791.400,00	-855.400,00	-814.320,61

		MVAG VC QU			Ergebnisvoranschlag			Finanzierungsvoranschlag		
		EH	FH		VA 2025	VA 2024	RA 2023	VA 2025	VA 2024	RA 2023
1 Öffentliche Ordnung und Sicherheit										
13	Sonderpolizei									
131	Bau- und Feuerpolizei									
131000	Bau- und Feuerpolizei									
Mittelaufbringung (Erträge, Einzahlungen)										
2/131000+808000	Veräußerung V.Handelswaren Hausnummernt	2116	3116	16	200,00	200,00	40,00	200,00	200,00	40,00
Summe Mittelaufbr.	131 Bau- und Feuerpolizei				200,00	200,00	40,00	200,00	200,00	40,00
131000	Bau- und Feuerpolizei									
Mittelverwendung (Aufwendungen, Auszahlungen)										
1/131000-413000	Handelswaren (Hausnummerntafeln)	2221	3221	23	100,00	100,00	0,00	100,00	100,00	0,00
1/131000-728000	Kosten Feuerbeschau	2225	3225	24	100,00	200,00	0,00	100,00	200,00	0,00
Summe Mittelverw.	131 Bau- und Feuerpolizei				200,00	300,00	0,00	200,00	300,00	0,00
Saldo	131 Bau- und Feuerpolizei				0,00	-100,00	40,00	0,00	-100,00	40,00
132	Gesundheitspolizei									
132000	Gesundheitspolizei									
Mittelaufbringung (Erträge, Einzahlungen)										
Summe Mittelaufbr.	132 Gesundheitspolizei				0,00	0,00	0,00	0,00	0,00	0,00
132000	Gesundheitspolizei									
Mittelverwendung (Aufwendungen, Auszahlungen)										
1/132000-728000	Entg.F.Sonst.Lstg./Totenbeschau)	2225	3225	24	300,00	300,00	228,24	300,00	300,00	326,56
Summe Mittelverw.	132 Gesundheitspolizei				300,00	300,00	228,24	300,00	300,00	326,56
Saldo	132 Gesundheitspolizei				-300,00	-300,00	-228,24	-300,00	-300,00	-326,56
133	Veterinärpolizei									
133000	Veterinärpolizei									
Mittelaufbringung (Erträge, Einzahlungen)										
2/133000+808000	Erloese F.Hundemarken	2116	3116	16	100,00	100,00	68,00	100,00	100,00	72,00
Summe Mittelaufbr.	133 Veterinärpolizei				100,00	100,00	68,00	100,00	100,00	72,00
133000	Veterinärpolizei									
Mittelverwendung (Aufwendungen, Auszahlungen)										
1/133000-413000	Handelswaren(Hundemarken)	2221	3221	23	100,00	100,00	0,00	100,00	100,00	0,00
Summe Mittelverw.	133 Veterinärpolizei				100,00	100,00	0,00	100,00	100,00	0,00
Saldo	133 Veterinärpolizei				0,00	0,00	68,00	0,00	0,00	72,00

	MVAG	VC	QU	Ergebnisvoranschlag			Finanzierungsvoranschlag			
				EH	FH		VA 2025	VA 2024	RA 2023	VA 2025
134										
134000										
Mittelaufbringung (Erträge, Einzahlungen)										
2/134000+816000										
Summe Mittelaufbr.	134									
	13									
134000										
Mittelverwendung (Aufwendungen, Auszahlungen)										
Summe Mittelverw.	134									
	13									
Saldo	134									
	13									
16										
163										
163000										
Mittelaufbringung (Erträge, Einzahlungen)										
2/163000+813000										
2/163000+816000										
2/163000+829000										
Summe Mittelaufbr.	163000									

	MVAG	VC	QU	Ergebnisvoranschlag			Finanzierungsvoranschlag				
				EH	FH	VA 2025	VA 2024	RA 2023	VA 2025	VA 2024	RA 2023
163000	Freiwillige Feuerwehr										
Mittelverwendung (Aufwendungen, Auszahlungen)											
1/163000-346000				3614	65	0,00	0,00	0,00	10.300,00	7.300,00	7.092,67
1/163000-400000						200,00	300,00	0,00	200,00	300,00	0,00
1/163000-459000				2221	3221	100,00	100,00	0,00	100,00	100,00	0,00
1/163000-617000				2224	3224	0,00	0,00	1.702,03	0,00	0,00	1.702,03
1/163000-650000				2241	3241	9.000,00	8.400,00	4.455,33	9.000,00	8.400,00	4.455,33
1/163000-670000				2222	3222	1.900,00	2.300,00	1.118,46	1.900,00	2.300,00	1.118,46
1/163000-680000				2226		70.200,00	21.200,00	26.266,25	0,00	0,00	0,00
1/163000-710000				2225	3225	100,00	100,00	88,64	100,00	100,00	88,64
1/163000-711000				2225	3225	300,00	1.200,00	550,98	300,00	1.200,00	550,98
1/163000-728000				2225	3225	200,00	500,00	27,00	200,00	500,00	27,00
1/163000-752100				2231	3231	0,00	0,00	881,51	0,00	0,00	881,51
1/163000-754000				2231	3231	32.000,00	32.000,00	30.296,22	32.000,00	32.000,00	30.910,22
1/163000-754100				2231	3231	300,00	300,00	318,45	300,00	300,00	318,45
1/163000-754400				2231	3231	11.800,00	11.800,00	12.026,88	11.800,00	11.800,00	10.621,93
1/163000-754411				2231	3231	2.700,00	2.700,00	2.486,54	2.700,00	2.700,00	2.486,54
1/163000-754412				2231	3231	2.500,00	2.500,00	2.500,00	2.500,00	2.500,00	2.500,00
1/163000-754440				2231	3231	6.500,00	6.500,00	6.638,74	6.500,00	6.500,00	5.318,42
1/163000-754444				2231	3231	500,00	500,00	500,00	500,00	500,00	500,00
Summe Mittelverw.	163000	Freiwillige Feuerwehr				138.300,00	90.400,00	89.857,03	78.400,00	76.500,00	68.572,18
Saldo	163000	Freiwillige Feuerwehr				-84.100,00	-68.500,00	-67.368,03	-73.500,00	-71.800,00	-65.534,48
163121	Löschwasserbehälter										
Mittelaufbringung (Erträge, Einzahlungen)											
6/163121+301100				3331	1	0,00	0,00	0,00	0,00	37.000,00	0,00
6/163121+307000				3334	1	0,00	0,00	0,00	0,00	5.000,00	0,00
6/163121+829900				2116	3116	0,00	23.000,00	0,00	0,00	23.000,00	0,00
6/163121+894000				2301	1	0,00	20.600,00	0,00	0,00	0,00	0,00
Summe Mittelaufbr.	163121	Löschwasserbehälter				0,00	43.600,00	0,00	0,00	65.000,00	0,00

	MVAG	VC	QU	Ergebnisvoranschlag			Finanzierungsvoranschlag				
				EH	FH	VA 2025	VA 2024	RA 2023	VA 2025	VA 2024	RA 2023
163121	Löschwasserbehälter										
Mittelverwendung (Aufwendungen, Auszahlungen)											
5/163121-060000				3412	1	0,00	0,00	0,00	0,00	85.600,00	0,00
Summe Mittelverw.	163121					0,00	0,00	0,00	0,00	85.600,00	0,00
Saldo	163121					0,00	43.600,00	0,00	0,00	-20.600,00	0,00
163130	Tragkraftspritze FOX (FFO)										
Mittelaufbringung (Erträge, Einzahlungen)											
Summe Mittelaufbr.	163130					0,00	0,00	0,00	0,00	0,00	0,00
163130	Tragkraftspritze FOX (FFO)										
Mittelverwendung (Aufwendungen, Auszahlungen)											
1/163130-680000				2226		2.900,00	2.900,00	2.860,80	0,00	0,00	0,00
Summe Mittelverw.	163130					2.900,00	2.900,00	2.860,80	0,00	0,00	0,00
Saldo	163130					-2.900,00	-2.900,00	-2.860,80	0,00	0,00	0,00
163140	Hydraulisches Rettungsgerät FFF										
Mittelaufbringung (Erträge, Einzahlungen)											
Summe Mittelaufbr.	163140					0,00	0,00	0,00	0,00	0,00	0,00
163140	Hydraulisches Rettungsgerät FFF										
Mittelverwendung (Aufwendungen, Auszahlungen)											
1/163140-680000				2226		2.500,00	2.500,00	2.452,57	0,00	0,00	0,00
Summe Mittelverw.	163140					2.500,00	2.500,00	2.452,57	0,00	0,00	0,00
Saldo	163140					-2.500,00	-2.500,00	-2.452,57	0,00	0,00	0,00
163700	Ankauf LFA FF-Oftring										
Mittelaufbringung (Erträge, Einzahlungen)											
6/163700+301100				3331	1	0,00	0,00	0,00	0,00	0,00	75.587,00
2/163700+813000				2127		5.600,00	5.600,00	5.613,22	0,00	0,00	0,00
6/163700+895000				2301	1	0,00	72.300,00	0,00	0,00	0,00	0,00
Summe Mittelaufbr.	163700					5.600,00	77.900,00	5.613,22	0,00	0,00	75.587,00

	MVAG	VC	QU	Ergebnisvoranschlag			Finanzierungsvoranschlag			
				EH	FH	VA 2025	VA 2024	RA 2023	VA 2025	VA 2024
163700	Ankauf LFA FF-Oftring									
Mittelverwendung (Aufwendungen, Auszahlungen)										
1/163700-680000				2226		10.700,00	10.700,00	10.712,00	0,00	0,00
5/163700-795000				2401	1	0,00	0,00	75.587,00	0,00	0,00
Summe Mittelverw.	163700	Ankauf LFA FF-Oftring				10.700,00	10.700,00	86.299,00	0,00	0,00
Saldo	163700	Ankauf LFA FF-Oftring				-5.100,00	67.200,00	-80.685,78	0,00	75.587,00
163800	Ankauf RLF FF-Freiling									
Mittelaufbringung (Erträge, Einzahlungen)										
6/163800+300000					3331 1 33	0,00	0,00	0,00	0,00	38.500,00
6/163800+301100					3331 1 33	0,00	0,00	0,00	0,00	98.900,00
6/163800+307000					3334 1 34	0,00	0,00	0,00	0,00	55.400,00
6/163800+307100					3334 1 34	0,00	0,00	0,00	0,00	120.500,00
6/163800+346000					3514 1 55	0,00	0,00	0,00	0,00	114.900,00
6/163800+829900					2116 3116 1	0,00	57.400,00	0,00	0,00	57.400,00
Summe Mittelaufbr.	163800	Ankauf RLF FF-Freiling				0,00	57.400,00	0,00	0,00	485.600,00
	163	Freiwillige Feuerwehren				59.800,00	200.800,00	28.102,22	4.900,00	555.300,00
	16	Feuerwehrwesen				59.800,00	200.800,00	28.102,22	4.900,00	555.300,00
163800	Ankauf RLF FF-Freiling									
Mittelverwendung (Aufwendungen, Auszahlungen)										
5/163800-040000					3414 1 41	0,00	0,00	0,00	0,00	485.600,00
Summe Mittelverw.	163800	Ankauf RLF FF-Freiling				0,00	0,00	0,00	0,00	485.600,00
Saldo	163800	Ankauf RLF FF-Freiling				0,00	57.400,00	0,00	0,00	0,00
	163	Freiwillige Feuerwehren				154.400,00	106.500,00	181.469,40	78.400,00	647.700,00
	16	Feuerwehrwesen				154.400,00	106.500,00	181.469,40	78.400,00	647.700,00
Saldo	163	Freiwillige Feuerwehren				-94.600,00	94.300,00	-153.367,18	-73.500,00	10.052,52
	16	Feuerwehrwesen				-94.600,00	94.300,00	-153.367,18	-73.500,00	10.052,52
18	Landesverteidigung									
180	Zivilschutz									
180000	Zivilschutz									
Mittelaufbringung (Erträge, Einzahlungen)										
Summe Mittelaufbr.	180	Zivilschutz				0,00	0,00	0,00	0,00	0,00
	18	Landesverteidigung				0,00	0,00	0,00	0,00	0,00
	1	Öffentliche Ordnung und Sicherheit				60.200,00	201.200,00	28.310,95	5.300,00	555.700,00

		MVAG			Ergebnisvoranschlag			Finanzierungsvoranschlag		
		EH	FH	VC QU	VA 2025	VA 2024	RA 2023	VA 2025	VA 2024	RA 2023
180000	Zivilschutz									
Mittelverwendung (Aufwendungen, Auszahlungen)										
1/180000-757000	Lfd. Transfz. A. Priv. Inst. (Zsch. A. Ziv. Vb.)	2234	3234	27	400,00	400,00	424,60	400,00	400,00	424,60
Summe Mittelverw.	180 Zivilschutz				400,00	400,00	424,60	400,00	400,00	424,60
	18 Landesverteidigung				400,00	400,00	424,60	400,00	400,00	424,60
	1 Öffentliche Ordnung und Sicherheit				155.400,00	107.600,00	182.122,24	79.400,00	648.800,00	69.323,34
Saldo	180 Zivilschutz				-400,00	-400,00	-424,60	-400,00	-400,00	-424,60
	18 Landesverteidigung				-400,00	-400,00	-424,60	-400,00	-400,00	-424,60
	1 Öffentliche Ordnung und Sicherheit				-95.200,00	93.600,00	-153.811,29	-74.100,00	-93.100,00	9.514,09

	MVAG	VC	QU	Ergebnisvoranschlag			Finanzierungsvoranschlag			
				EH	FH	VA 2025	VA 2024	RA 2023	VA 2025	VA 2024
2 Unterricht, Erziehung, Sport und Wissenschaft										
21	Allgemeinbildender Unterricht									
211	Volksschulen									
211000	Volksschule									
Mittelaufbringung (Erträge, Einzahlungen)										
6/211000+300000			3331	1	0,00	0,00	0,00	79.000,00	0,00	0,00
			Kapitaltransfers von Bund, Bundesfonds und Bundeskammern							
6/211000+300001			3331	1	0,00	0,00	0,00	3.200,00	0,00	0,00
			Kapitaltransfers von Bund, Bundesfonds und Bundeskammern							
2/211000+301000			3331	33	0,00	0,00	0,00	0,00	0,00	9.704,00
			Ktz v. Land							
2/211000+813000			2127		1.200,00	0,00	606,50	0,00	0,00	0,00
			Erträge aus der Auflösung von Investitionszuschüssen (Kapitaltransfers)							
2/211000+816700		2114	3114	13	1.700,00	0,00	1.563,08	1.700,00	0,00	1.563,08
			Gastschulbeiträge							
2/211000+829000		2116	3116	18	3.500,00	0,00	945,00	3.500,00	0,00	840,00
			Sonstige Einnahmen							
2/211000+861000		2121	3121	15	800,00	700,00	766,00	800,00	700,00	766,00
			Lfd. Transferzahlung V. Land							
6/211000+895000		2301		1	0,00	0,00	15.696,02	0,00	0,00	0,00
			Entnahmen von allgemeinen Haushaltsrücklagen							
Summe Mittelaufbr.	211000	Volksschule			7.200,00	700,00	19.576,60	88.200,00	700,00	12.873,08

		MVAG		VC	QU	Ergebnisvoranschlag			Finanzierungsvoranschlag			
		EH	FH			VA 2025	VA 2024	RA 2023	VA 2025	VA 2024	RA 2023	
211000	Volksschule											
	Mittelverwendung (Aufwendungen, Auszahlungen)											
1/211000-042000	Betriebsausstattung		3415		41		0,00	0,00	0,00	10.500,00	11.500,00	18.955,59
5/211000-061000	Planung und Bauleitung		3413	1	40		0,00	0,00	0,00	0,00	0,00	2.304,00
5/211000-061100	Professionistenarbeiten		3413	1	40		0,00	0,00	0,00	0,00	0,00	8.892,07
5/211000-063000	Betriebsausstattung		3415	1	40		0,00	0,00	0,00	0,00	0,00	4.499,95
1/211000-400000	Geringwertige Wirtschaftsg.D. Anlageverm.	2221	3221		23		2.700,00	2.500,00	1.233,90	2.700,00	2.500,00	1.233,90
1/211000-400100	Geringw.Wirtschaftsg. <Lehrmittel*	2221	3221		23		600,00	400,00	1.072,77	600,00	400,00	1.072,77
1/211000-454000	Reinigungsmittel	2221	3221		23		1.200,00	1.200,00	2.143,47	1.200,00	1.200,00	980,34
1/211000-456000	Schreib-,Zeichen-U.Sonst. Bueromittel	2221	3221		23		300,00	300,00	622,77	300,00	300,00	622,77
1/211000-457000	Druckwerke	2221	3221		23		1.700,00	1.600,00	1.201,56	1.700,00	1.600,00	1.201,56
1/211000-459000	Sonstige Verbrauchsgueter	2221	3221		23		2.000,00	2.300,00	1.531,97	2.000,00	2.300,00	1.531,97
1/211000-511000	Vb.Der Besold.-Gr.li	2211	3211		20		37.600,00	36.300,00	33.006,80	37.600,00	36.300,00	33.006,80
1/211000-541000	Sachbezeuge	2213	3213				300,00	300,00	123,83	300,00	300,00	123,83
1/211000-565000	Mehrleistungsverguetung	2211	3211		20		100,00	100,00	14,36	100,00	100,00	14,36
1/211000-569000	Sonstige Nebengebuehren	2211	3211		20		100,00	100,00	116,28	100,00	100,00	116,28
1/211000-580000	Ausgl.Fonds F. Fam.Beih.	2212	3212		20		1.400,00	1.400,00	1.249,57	1.400,00	1.400,00	1.249,57
1/211000-582000	Sonst.Dgb zur Sozisl.Sicherheit	2212	3212		20		8.800,00	8.500,00	7.829,61	8.800,00	8.500,00	7.829,61
1/211000-590000	Freiw.Sozialleistungen	2212	3212		20		300,00	600,00	631,25	300,00	600,00	631,25
1/211000-593000	Dotierung von Rückstellungen für nicht konsumierte Urlaube	2214					0,00	0,00	136,05	0,00	0,00	0,00
1/211000-600000	Strom	2222	3222		24		14.900,00	14.900,00	11.849,81	14.900,00	14.900,00	10.009,36
1/211000-600100	Erdgas	2222	3222		24		20.900,00	20.900,00	11.322,21	20.900,00	20.900,00	11.322,21
1/211000-614000	Instandhaltung von Gebaeuden	2224	3224		24		13.500,00	8.100,00	9.478,66	13.500,00	8.100,00	6.258,57
5/211000-614000	Instandhaltung von Gebäuden und Bauten	2224	3224	1	24		158.000,00	0,00	0,00	158.000,00	0,00	0,00
1/211000-616000	Instandhaltung V.Masch.U.Masch. Anlagen	2224	3224		24		1.400,00	2.900,00	0,00	1.400,00	2.900,00	0,00
1/211000-618000	Instandhaltung von Sonst. Anlagen	2224	3224		24		700,00	900,00	688,88	700,00	900,00	688,88
1/211000-630000	Porto	2222	3222		24		300,00	400,00	3,00	300,00	400,00	3,00
1/211000-631000	Telephon - Telegraph	2222	3222		24		700,00	700,00	727,17	700,00	700,00	712,77
1/211000-670000	Versicherungen	2222	3222		24		5.000,00	5.000,00	5.077,70	5.000,00	5.000,00	5.077,70
1/211000-680000	Planmäßige Abschreibung	2226					6.700,00	4.600,00	6.685,05	0,00	0,00	0,00
1/211000-711000	Betriebskosten	2225	3225		24		9.700,00	9.800,00	10.045,57	9.700,00	9.800,00	10.045,57
1/211000-720099	Sonstige Ausgaben (Vergütungen)	2225	3225		24	*	0,00	0,00	5.378,31	0,00	0,00	5.378,31
1/211000-720700	Kostenbeitrag f.Leistungen (Gastschulbeitrag)	2225	3225		24		8.400,00	4.500,00	4.886,68	8.400,00	4.500,00	4.886,68

		MVAG VC QU			Ergebnisvoranschlag			Finanzierungsvoranschlag		
		EH	FH		VA 2025	VA 2024	RA 2023	VA 2025	VA 2024	RA 2023
1/211000-728000	Entgelte F.Sonst.Leistungen V. Firmen	2225	3225	24	9.100,00	7.100,00	10.512,70	9.100,00	7.100,00	10.457,80
1/211000-728500	Vergütung f.Filmvorführungen	2225	3225	24	700,00	600,00	653,77	700,00	600,00	653,77
1/211000-752100	Lfd. Transferz. an Gde-Verband H.O.K.	2231	3231	26	8.900,00	0,00	8.372,38	8.900,00	0,00	8.372,38
Summe Mittelverw.	211000 Volksschule				316.000,00	136.000,00	136.596,08	319.800,00	142.900,00	158.133,62
Saldo	211000 Volksschule				-308.800,00	-135.300,00	-117.019,48	-231.600,00	-142.200,00	-145.260,54
211100	Volksschulen									
Mittelaufbringung (Erträge, Einzahlungen)										
6/211100+301100	KTZ vom Land (BZ)		3331	1 33	0,00	0,00	0,00	75.800,00	0,00	0,00
Summe Mittelaufbr.	211100 Volksschulen				0,00	0,00	0,00	75.800,00	0,00	0,00
211100	Volksschulen									
Mittelverwendung (Aufwendungen, Auszahlungen)										
Summe Mittelverw.	211100 Volksschulen				0,00	0,00	0,00	0,00	0,00	0,00
Saldo	211100 Volksschulen				0,00	0,00	0,00	75.800,00	0,00	0,00
211400	W-Lan neu									
Mittelaufbringung (Erträge, Einzahlungen)										
2/211400+813000	Erträge aus der Auflösung von Investitionszuschüssen (Kapitaltransfers)		2127		2.700,00	2.700,00	2.654,55	0,00	0,00	0,00
Summe Mittelaufbr.	211400 W-Lan neu				2.700,00	2.700,00	2.654,55	0,00	0,00	0,00
	211 Volksschulen				9.900,00	3.400,00	22.231,15	164.000,00	700,00	12.873,08
211400	W-Lan neu									
Mittelverwendung (Aufwendungen, Auszahlungen)										
Summe Mittelverw.	211400 W-Lan neu				0,00	0,00	0,00	0,00	0,00	0,00
Saldo	211400 W-Lan neu				2.700,00	2.700,00	2.654,55	0,00	0,00	0,00
	211 Volksschulen				316.000,00	136.000,00	136.596,08	319.800,00	142.900,00	158.133,62
Saldo	211 Volksschulen				-306.100,00	-132.600,00	-114.364,93	-155.800,00	-142.200,00	-145.260,54
212	Mittelschulen									
212000	Hauptschulen (Neue Mittelschulen)									
Mittelaufbringung (Erträge, Einzahlungen)										
Summe Mittelaufbr.	212 Mittelschulen				0,00	0,00	0,00	0,00	0,00	0,00

		MVAG VC QU			Ergebnisvoranschlag			Finanzierungsvoranschlag		
		EH	FH		VA 2025	VA 2024	RA 2023	VA 2025	VA 2024	RA 2023
212000	Hauptschulen (Neue Mittelschulen)									
	Mittelverwendung (Aufwendungen, Auszahlungen)									
1/212000-720700	Kostenbeitrag f.Leistungen (Gastschulbeitrag)	2225	3225	24	80.000,00	76.000,00	91.636,37	80.000,00	76.000,00	91.636,37
Summe Mittelverw.	212 Mittelschulen				80.000,00	76.000,00	91.636,37	80.000,00	76.000,00	91.636,37
Saldo	212 Mittelschulen				-80.000,00	-76.000,00	-91.636,37	-80.000,00	-76.000,00	-91.636,37
213	Sonderschulen									
213000	Sonderschulen									
	Mittelaufbringung (Erträge, Einzahlungen)									
Summe Mittelaufbr.	213 Sonderschulen				0,00	0,00	0,00	0,00	0,00	0,00
	21 Allgemeinbildender Unterricht				9.900,00	3.400,00	22.231,15	164.000,00	700,00	12.873,08
213000	Sonderschulen									
	Mittelverwendung (Aufwendungen, Auszahlungen)									
1/213000-720000	Schulerhaltungsbeiträge	2225	3225	24	3.500,00	3.200,00	6.396,85	3.500,00	3.200,00	6.396,85
Summe Mittelverw.	213 Sonderschulen				3.500,00	3.200,00	6.396,85	3.500,00	3.200,00	6.396,85
	21 Allgemeinbildender Unterricht				399.500,00	215.200,00	234.629,30	403.300,00	222.100,00	256.166,84
Saldo	213 Sonderschulen				-3.500,00	-3.200,00	-6.396,85	-3.500,00	-3.200,00	-6.396,85
	21 Allgemeinbildender Unterricht				-389.600,00	-211.800,00	-212.398,15	-239.300,00	-221.400,00	-243.293,76
22	Berufsbildender Unterricht; Anstalten der Bildung für Lehrerinnen und Lehrer sowie Erzieherinnen und Erzieher									
220	Berufsbildende Pflichtschulen									
220000	Berufsbildende Pflichtschulen									
	Mittelaufbringung (Erträge, Einzahlungen)									
Summe Mittelaufbr.	220 Berufsbildende Pflichtschulen				0,00	0,00	0,00	0,00	0,00	0,00
	22 Berufsbildender Unterricht; Anstalten der Bildung für I				0,00	0,00	0,00	0,00	0,00	0,00
220000	Berufsbildende Pflichtschulen									
	Mittelverwendung (Aufwendungen, Auszahlungen)									
1/220000-720000	Lfd.Schulerhaltungsaufwand	2225	3225	24	18.000,00	17.500,00	14.119,85	18.000,00	17.500,00	14.119,85
1/220000-720100	Bau-U.Einrichtungsaufwand	2225	3225	24	4.200,00	3.900,00	2.600,00	4.200,00	3.900,00	2.600,00
Summe Mittelverw.	220 Berufsbildende Pflichtschulen				22.200,00	21.400,00	16.719,85	22.200,00	21.400,00	16.719,85
	22 Berufsbildender Unterricht; Anstalten der Bildung für I				22.200,00	21.400,00	16.719,85	22.200,00	21.400,00	16.719,85
Saldo	220 Berufsbildende Pflichtschulen				-22.200,00	-21.400,00	-16.719,85	-22.200,00	-21.400,00	-16.719,85
	22 Berufsbildender Unterricht; Anstalten der Bildung für I				-22.200,00	-21.400,00	-16.719,85	-22.200,00	-21.400,00	-16.719,85

		MVAG VC QU			Ergebnisvoranschlag			Finanzierungsvoranschlag		
		EH	FH		VA 2025	VA 2024	RA 2023	VA 2025	VA 2024	RA 2023
23	Förderung des Unterrichts									
232	Schülerinnen- und Schülerbetreuung									
232000	Schülerinnen- und Schülerbetreuung									
	Mittelaufbringung (Erträge, Einzahlungen)									
2/232000+816099	Sonstige Einnahmen (Vergütungen)	2114	3114	13	0,00	0,00	5.829,36	0,00	0,00	5.829,36
2/232000+829000	Sonstige Einnahmen	2116	3116	18	2.000,00	2.000,00	0,00	2.000,00	2.000,00	0,00
2/232000+861000	Transfers von Ländern, Landesfonds und Landeskammern	2121	3121	15	0,00	0,00	691,15	0,00	0,00	691,15
2/232000+868000	Verpflegskostenbeitrag - Personal	2124	3124	16	64.000,00	61.500,00	67.958,39	64.000,00	61.500,00	68.175,13
2/232000+868100	Verpflegskostenbeitrag - Hort	2124	3124	16	24.600,00	23.000,00	27.476,57	24.600,00	23.000,00	32.447,52
Summe Mittelaufbr.	232 Schülerinnen- und Schülerbetreuung				90.600,00	86.500,00	101.955,47	90.600,00	86.500,00	107.143,16
	23 Förderung des Unterrichts				90.600,00	86.500,00	101.955,47	90.600,00	86.500,00	107.143,16
232000	Schülerinnen- und Schülerbetreuung									
	Mittelverwendung (Aufwendungen, Auszahlungen)									
1/232000-400000	Geringw.Wirtschaftsg.D. Anlagenvermoeg.	2221	3221	23	500,00	500,00	272,64	500,00	500,00	272,64
1/232000-430000	Lebensmittel	2221	3221	23	22.200,00	21.200,00	29.983,29	22.200,00	21.200,00	28.312,82
1/232000-454000	Reinigungsmittel	2221	3221	23	600,00	700,00	713,25	600,00	700,00	713,25
1/232000-459000	Sonstige Verbrauchsgüter	2221	3221	23	500,00	400,00	713,42	500,00	400,00	713,42
1/232000-511000	Vb der Besold.-Gr. li	2211	3211	20	85.200,00	86.100,00	78.328,23	85.200,00	86.100,00	78.328,23
1/232000-541000	Sachbezüge der VB in handw. Verwendung	2213	3213		200,00	200,00	257,15	200,00	200,00	257,15
1/232000-565000	Mehrleistungsvergütung	2211	3211	20	100,00	300,00	217,50	100,00	300,00	217,50
1/232000-580000	Ausgl.Fonds F.Fam.Beih.	2212	3212	20	2.000,00	2.100,00	1.940,79	2.000,00	2.100,00	1.940,79
1/232000-582000	Sonst.Dgb zur Sozial.Sicherheit	2212	3212	20	19.400,00	19.000,00	17.771,99	19.400,00	19.000,00	17.771,99
1/232000-590000	Freiw. Sozialleistungen	2212	3212	20	700,00	700,00	1.148,58	700,00	700,00	1.148,58
1/232000-592000	Dotierung von Rückstellungen für Jubiläumsszuwendungen	2214			300,00	300,00	37,66	0,00	0,00	0,00
1/232000-593000	Dotierung von Rückstellungen für nicht konsumierte Urlaube	2214			0,00	0,00	148,40	0,00	0,00	0,00
1/232000-614000	Instandhaltung von Gebäuden	2224	3224	24	1.000,00	800,00	2.127,11	1.000,00	800,00	2.127,11
1/232000-616000	Instandh.V.Maschinen u. Masch. Anlagen	2224	3224	24	1.200,00	1.100,00	941,02	1.200,00	1.100,00	941,02
1/232000-631000	Telephon - Telegraph	2222	3222	24	200,00	200,00	180,28	200,00	200,00	165,46
1/232000-680000	Planmäßige Abschreibung	2226			5.800,00	5.800,00	5.760,29	0,00	0,00	0,00
1/232000-711000	Betriebskosten	2225	3225	24	500,00	400,00	491,32	500,00	400,00	491,32
1/232000-728000	Entgelte f.sonst.Leist.	2225	3225	24	300,00	200,00	620,05	300,00	200,00	233,45
Summe Mittelverw.	232 Schülerinnen- und Schülerbetreuung				140.700,00	140.000,00	141.652,97	134.600,00	133.900,00	133.634,73

		MVAG VC QU			Ergebnisvoranschlag			Finanzierungsvoranschlag			
		EH	FH		VA 2025	VA 2024	RA 2023	VA 2025	VA 2024	RA 2023	
	23				140.700,00	140.000,00	141.652,97	134.600,00	133.900,00	133.634,73	
Saldo	232				-50.100,00	-53.500,00	-39.697,50	-44.000,00	-47.400,00	-26.491,57	
	23				-50.100,00	-53.500,00	-39.697,50	-44.000,00	-47.400,00	-26.491,57	
24											
240											
240000											
Mittelaufbringung (Erträge, Einzahlungen)											
2/240000+810000		Leistungserlöse fuer Benuetzung	2114	3114	13	18.000,00	18.000,00	16.568,55	18.000,00	18.000,00	17.285,41
2/240000+810300		Leistungserlöse (Materialbeiträge)	2114	3114	13	13.000,00	13.000,00	10.181,04	13.000,00	13.000,00	10.273,54
2/240000+813000		Erträge aus der Auflösung von Investitionszuschüssen (Kapitaltransfers)	2127			50.300,00	50.300,00	50.296,49	0,00	0,00	0,00
2/240000+816099		Vergütungen (Einnahmen)	2114	3114	13	9.500,00	9.500,00	15.611,08	9.500,00	9.500,00	15.611,08
2/240000+816700		Kostenbeitr.f.sonst.Leist. (Gastbeiträge)	2114	3114	13	2.000,00	2.000,00	31.455,36	2.000,00	2.000,00	27.300,00
2/240000+817000		Erträge aus der Auflösung von sonstigen Rückstellungen	2117			0,00	0,00	9.299,62	0,00	0,00	0,00
2/240000+829000		Sonst. Einnahmen	2116	3116	18	0,00	0,00	1.788,45	0,00	0,00	1.788,45
2/240000+829100		Sonstige Einnahmen	2116	3116	18	0,00	0,00	823,90	0,00	0,00	823,90
2/240000+829900		Zuführungen	2116	3116	18	40.200,00	0,00	0,00	40.200,00	0,00	0,00
2/240000+861000		Laufende Transferz.V.Land	2121	3121	15	295.000,00	282.000,00	290.715,82	295.000,00	282.000,00	290.715,82
2/240000+861001		Transfers von Ländern, Landesfonds und Landeskammern	2121	3121		60.200,00	59.400,00	0,00	60.200,00	59.400,00	0,00
2/240000+868000		Verpflegskostenbeitraege	2124	3124	16	51.000,00	50.500,00	47.961,47	51.000,00	50.500,00	46.980,13
Summe Mittelaufbr.	240000	Kindergärten				539.200,00	484.700,00	474.701,78	488.900,00	434.400,00	410.778,33

		MVAG		VC	QU	Ergebnisvoranschlag			Finanzierungsvoranschlag			
		EH	FH			VA 2025	VA 2024	RA 2023	VA 2025	VA 2024	RA 2023	
240000	Kindergärten											
Mittelverwendung (Aufwendungen, Auszahlungen)												
1/240000-042000	Betriebsausstattung		3415	41		0,00	0,00	0,00	2.300,00	1.000,00	5.779,92	
1/240000-346000	Darlehensstilgungen		3614	65		0,00	0,00	0,00	20.600,00	20.600,00	20.730,32	
1/240000-400000	Geringwertige Wirtschaftsg.D. Anlageverm.	2221	3221	23		2.200,00	2.200,00	2.864,16	2.200,00	2.200,00	2.864,16	
1/240000-400100	Geringw. Wirtschaftsg. (Ausland)	2221	3221	23		100,00	100,00	2,25	100,00	100,00	2,25	
1/240000-400200	Geringwertige Wirtschaftsgüter (Werkbeitrag)	2221	3221	23		8.000,00	11.100,00	9.035,94	8.000,00	11.100,00	9.234,75	
1/240000-430000	Lebensmittel	2221	3221	23		600,00	600,00	654,64	600,00	600,00	654,64	
1/240000-454000	Reinigungsmittel	2221	3221	23		1.000,00	1.100,00	1.094,11	1.000,00	1.100,00	1.094,11	
1/240000-457000	Druckwerke	2221	3221	23		700,00	300,00	1.208,92	700,00	300,00	1.208,92	
1/240000-459000	Sonstige Verbrauchsgueter	2221	3221	23		2.100,00	2.000,00	1.487,43	2.100,00	2.000,00	1.487,43	
1/240000-510000	Vb.Der Besold.-Gr.I	2211	3211	20		383.600,00	382.900,00	371.500,76	383.600,00	382.900,00	371.500,76	
1/240000-511000	Vb.Der Besold.-Gr.II	2211	3211	20		42.300,00	40.800,00	37.293,76	42.300,00	40.800,00	37.293,76	
1/240000-540000	Sachbezeuge	2213	3213			300,00	300,00	57,75	300,00	300,00	57,75	
1/240000-565000	Mehrleistungsverguetung	2211	3211	20		0,00	0,00	253,68	0,00	0,00	253,68	
1/240000-569000	Sonstige Nebengebuehren	2211	3211	20		700,00	800,00	887,52	700,00	800,00	887,52	
1/240000-580000	Ausgl.Fonds F. Fam.Beih.	2212	3212	20		14.000,00	13.800,00	13.322,58	14.000,00	13.800,00	13.322,58	
1/240000-582000	Sonst.Dgb zur Sozial.Sicherheit	2212	3212	20		96.500,00	94.400,00	91.565,97	96.500,00	94.400,00	91.565,97	
1/240000-590000	Freiw.Sozialleistungen	2212	3212	20		3.300,00	3.800,00	3.394,36	3.300,00	3.800,00	3.394,36	
1/240000-591000	Dotierung von Rückstellungen für Abfertigungen	2214				900,00	900,00	0,00	0,00	0,00	0,00	
1/240000-592000	Dotierung von Rückstellungen für Jubiläumszuwendungen	2214				4.500,00	5.400,00	12.836,05	0,00	0,00	0,00	
1/240000-593000	Dotierung von Rückstellungen für nicht konsumierte Urlaube	2214				0,00	0,00	17.149,43	0,00	0,00	0,00	
1/240000-600000	Strom	2222	3222	24		6.200,00	6.200,00	4.937,41	6.200,00	6.200,00	4.170,55	
1/240000-600100	Erdgas	2222	3222	24		2.800,00	2.800,00	999,14	2.800,00	2.800,00	999,14	
1/240000-614000	Instandhaltung von Gebaeuden	2224	3224	24		7.800,00	5.700,00	13.020,29	7.800,00	5.700,00	10.336,88	
1/240000-618000	Instandh.V.Sonst.Anl. (Einrichtungen)	2224	3224	24		1.000,00	1.900,00	285,85	1.000,00	1.900,00	285,85	
1/240000-631000	Telefon,Telegraf	2222	3222	24		2.500,00	2.300,00	2.869,46	2.500,00	2.300,00	2.763,42	
1/240000-650000	Zinsen	2241	3241	25		19.600,00	22.700,00	20.475,83	19.600,00	22.700,00	20.475,83	
1/240000-670000	Versicherungen	2222	3222	24		3.500,00	3.500,00	3.401,11	3.500,00	3.500,00	3.401,11	
1/240000-680000	Planmäßige Abschreibung	2226				73.200,00	73.100,00	73.286,36	0,00	0,00	0,00	
1/240000-711000	Betriebskosten	2225	3225	24		2.400,00	2.500,00	2.473,80	2.400,00	2.500,00	2.473,80	
1/240000-720099	Sonstige Ausgaben (Vergütungen)	2225	3225	24	*	0,00	0,00	2.689,16	0,00	0,00	2.689,16	
1/240000-720700	Kostenbeitrag f.Leistungen (Gastbeitrag)	2225	3225	24		10.000,00	6.000,00	8.088,20	10.000,00	6.000,00	8.088,20	

		MVAG		VC QU	Ergebnisvoranschlag			Finanzierungsvoranschlag		
		EH	FH		VA 2025	VA 2024	RA 2023	VA 2025	VA 2024	RA 2023
1/240000-724000	Reisegebuehren	2225	3225	24	400,00	0,00	87,24	400,00	0,00	87,24
1/240000-728000	Entgelt F.Sonst.Leist.V.Firmen	2225	3225	24	6.400,00	4.900,00	9.729,22	6.400,00	4.900,00	8.992,75
1/240000-728100	Entgelte für sonstige Leistungen (Darlehencheck)	2225	3225	24	500,00	400,00	289,92	500,00	400,00	578,62
1/240000-752100	Lfd. Transferz. an Gde-Verband H.O.K.	2231	3231	26	12.300,00	0,00	11.211,29	12.300,00	0,00	11.211,29
1/240000-757000	Lfd.Transferzahl. an Schulkueche	2234	3234	27	52.000,00	53.000,00	47.961,47	52.000,00	53.000,00	47.961,47
Summe Mittelverw.	240000 Kindergärten				761.400,00	745.500,00	766.415,06	705.700,00	687.700,00	685.848,19
Saldo	240000 Kindergärten				-222.200,00	-260.800,00	-291.713,28	-216.800,00	-253.300,00	-275.069,86
240200	Kindergärten									
Mittelaufbringung (Erträge, Einzahlungen)										
Summe Mittelaufbr.	240200 Kindergärten				0,00	0,00	0,00	0,00	0,00	0,00
240200	Kindergärten									
Mittelverwendung (Aufwendungen, Auszahlungen)										
1/240200-621000	Transportkosten	2222	3222	24	0,00	0,00	3,99	0,00	0,00	3,99
Summe Mittelverw.	240200 Kindergärten				0,00	0,00	3,99	0,00	0,00	3,99
Saldo	240200 Kindergärten				0,00	0,00	-3,99	0,00	0,00	-3,99
240700	Kindergartentransport/Busbegleitung									
Mittelaufbringung (Erträge, Einzahlungen)										
2/240700+816000	Kosteners. für KG-Transport	2114	3114	13	4.500,00	4.200,00	4.369,05	4.500,00	4.200,00	4.258,66
2/240700+861300	Lfd. TZ vom Land (Kindergartentransport)	2121	3121	15	15.000,00	14.500,00	13.516,35	15.000,00	14.500,00	13.516,35
Summe Mittelaufbr.	240700 Kindergartentransport/Busbegleitung				19.500,00	18.700,00	17.885,40	19.500,00	18.700,00	17.775,01
240700	Kindergartentransport/Busbegleitung									
Mittelverwendung (Aufwendungen, Auszahlungen)										
1/240700-621000	Transportkosten	2222	3222	24	19.200,00	19.200,00	21.308,71	19.200,00	19.200,00	18.443,43
1/240700-720099	Sonstige Ausgaben (Vergütungen)	2225	3225	24	9.500,00	9.500,00	12.955,74	9.500,00	9.500,00	12.955,74
Summe Mittelverw.	240700 Kindergartentransport/Busbegleitung				28.700,00	28.700,00	34.264,45	28.700,00	28.700,00	31.399,17
Saldo	240700 Kindergartentransport/Busbegleitung				-9.200,00	-10.000,00	-16.379,05	-9.200,00	-10.000,00	-13.624,16

		MVAG		VC QU	Ergebnisvoranschlag			Finanzierungsvoranschlag		
		EH	FH		VA 2025	VA 2024	RA 2023	VA 2025	VA 2024	RA 2023
240800	Krabbelstube									
Mittelaufbringung (Erträge, Einzahlungen)										
2/240800+810000	Leistungserlöse	2114	3114	13	10.000,00	20.500,00	17.220,80	10.000,00	20.500,00	14.697,06
2/240800+816700	Kostenbeitr.f.sonst.Leist. (Gastbeiträge)	2114	3114	13	6.000,00	3.000,00	7.806,20	6.000,00	3.000,00	3.492,00
2/240800+817000	Erträge aus der Auflösung von sonstigen Rückstellungen	2117			0,00	0,00	5.983,50	0,00	0,00	0,00
2/240800+828000	Rückersätze v. Ausgaben	2116	3116	18	0,00	0,00	28,12	0,00	0,00	28,12
2/240800+829900	Sonstige Erträge	2116	3116		12.700,00	0,00	0,00	12.700,00	0,00	0,00
2/240800+861000	Lfd. TZ von Ländern, Landesf., Landesk.	2121	3121	15	185.000,00	172.000,00	137.188,60	185.000,00	172.000,00	137.188,60
Summe Mittelaufbr.	240800 Krabbelstube				213.700,00	195.500,00	168.227,22	213.700,00	195.500,00	155.405,78
	240 Kindergärten				772.400,00	698.900,00	660.814,40	722.100,00	648.600,00	583.959,12
	24 Vorschulische Erziehung				772.400,00	698.900,00	660.814,40	722.100,00	648.600,00	583.959,12

		MVAG		VC	QU	Ergebnisvoranschlag			Finanzierungsvoranschlag			
		EH	FH			VA 2025	VA 2024	RA 2023	VA 2025	VA 2024	RA 2023	
240800	Krabbelstube											
Mittelverwendung (Aufwendungen, Auszahlungen)												
1/240800-042000	Betriebsausstattung		3415	41		0,00	0,00	0,00	1.700,00	1.200,00	2.596,82	
1/240800-310000	Verbindlichkeiten aus Finanzierungsleasing		3615			0,00	0,00	0,00	6.100,00	6.300,00	3.535,18	
1/240800-346000	Invest.Darl. von Finanzunternehmungen		3614	65		0,00	0,00	0,00	9.800,00	9.600,00	9.388,97	
1/240800-400000	Geringwertige Wirtschaftsg.D. Anlageverm.	2221	3221	23		1.100,00	1.100,00	223,89	1.100,00	1.100,00	223,89	
1/240800-430000	Lebensmittel	2221	3221	23		0,00	0,00	54,90	0,00	0,00	39,45	
1/240800-454000	Reinigungsmittel	2221	3221	23		200,00	100,00	278,91	200,00	100,00	278,91	
1/240800-457000	Druckwerke	2221	3221	23		100,00	100,00	0,00	100,00	100,00	0,00	
1/240800-459000	Sonstige Verbrauchsgüter	2221	3221	23		800,00	800,00	589,47	800,00	800,00	589,47	
1/240800-510000	Vb.Der Besold.-Gr.I	2211	3211	20		230.300,00	266.700,00	233.216,55	230.300,00	266.700,00	233.216,55	
1/240800-511000	Vb.Der Besold.-Gr.II	2211	3211	20		12.300,00	13.200,00	12.062,60	12.300,00	13.200,00	12.062,60	
1/240800-522000	Geldbezüge der nicht ganzjährig beschäftigten Angestellten	2211	3211	20		1.100,00	1.000,00	3.998,18	1.100,00	1.000,00	3.998,18	
1/240800-569000	Sonstige Nebengebühren	2211	3211	20		700,00	900,00	865,76	700,00	900,00	865,76	
1/240800-580000	DG-Beiträge z. Ausgleichsf. für FamBeih.	2212	3212	20		9.100,00	10.500,00	9.217,35	9.100,00	10.500,00	9.217,35	
1/240800-582000	Sonstige DG-Beiträge zur soz. Sicherheit	2212	3212	20		55.500,00	63.800,00	58.023,37	55.500,00	63.800,00	58.023,37	
1/240800-590000	Freiwillige Sozialleistungen	2212	3212	20		2.000,00	2.600,00	3.262,85	2.000,00	2.600,00	3.262,85	
1/240800-592000	Dotierung von Rückstellungen für Jubiläumszuwendungen	2214				4.600,00	4.000,00	7.012,72	0,00	0,00	0,00	
1/240800-593000	Dotierung von Rückstellungen für nicht konsumierte Urlaube	2214				0,00	0,00	8.275,60	0,00	0,00	0,00	
1/240800-600000	Strom	2222	3222	24		1.400,00	1.400,00	912,43	1.400,00	1.400,00	912,43	
1/240800-614000	Instandhaltung von Gebäuden	2224	3224	24		1.600,00	500,00	3.327,64	1.600,00	500,00	3.327,64	
1/240800-618000	Instandh. V. Sonst.Anlagen	2224	3224	24		100,00	100,00	37,89	100,00	100,00	37,89	
1/240800-631000	Telephon - Telegraph	2222	3222	24		600,00	500,00	878,17	600,00	500,00	836,94	
1/240800-650000	Zinsen für Finanzschulden - Inland	2241	3241	25		2.900,00	3.100,00	3.253,41	2.900,00	3.100,00	3.253,41	
1/240800-651000	Zinsaufwand für Finanzierungsleasing	2241	3241	25		2.200,00	1.400,00	1.020,29	2.200,00	1.400,00	1.020,29	
1/240800-670000	Versicherungen	2222	3222	24		1.000,00	1.000,00	1.389,92	1.000,00	1.000,00	1.389,92	
1/240800-680000	Planmäßige Abschreibung	2226				800,00	600,00	689,85	0,00	0,00	0,00	
1/240800-711000	Betriebskosten	2225	3225	24		600,00	600,00	740,84	600,00	600,00	740,84	
1/240800-720099	Sonstige Ausgaben (Vergütungen)	2225	3225	24	*	0,00	0,00	2.689,16	0,00	0,00	2.689,16	
1/240800-720700	Kostenbeitrag f.Leistungen (Gastbeitrag)	2225	3225	24		1.700,00	0,00	1.839,50	1.700,00	0,00	1.839,50	
1/240800-724000	Reisegebühren	2225	3225	24		100,00	0,00	36,84	100,00	0,00	36,84	

		MVAG VC QU			Ergebnisvoranschlag			Finanzierungsvoranschlag		
		EH	FH		VA 2025	VA 2024	RA 2023	VA 2025	VA 2024	RA 2023
1/240800-728000	Entgelt F. Sonst.Leist. V. Firmen	2225	3225	24	1.600,00	1.300,00	2.145,05	1.600,00	1.300,00	2.145,05
1/240800-752100	Lfd. Transferz. an Gde-Verband H.O.K	2231	3231	26	2.200,00	0,00	2.248,55	2.200,00	0,00	2.248,55
Summe Mittelverw.	240800 Krabbelstube				334.600,00	375.300,00	358.291,69	346.800,00	387.800,00	357.777,81
Saldo	240800 Krabbelstube				-120.900,00	-179.800,00	-190.064,47	-133.100,00	-192.300,00	-202.372,03
	240 Kindergärten				1.124.700,00	1.149.500,00	1.158.975,19	1.081.200,00	1.104.200,00	1.075.029,16
	24 Vorschulische Erziehung				1.124.700,00	1.149.500,00	1.158.975,19	1.081.200,00	1.104.200,00	1.075.029,16
Saldo	240 Kindergärten				-352.300,00	-450.600,00	-498.160,79	-359.100,00	-455.600,00	-491.070,04
	24 Vorschulische Erziehung				-352.300,00	-450.600,00	-498.160,79	-359.100,00	-455.600,00	-491.070,04
25	Außerschulische Jugenderziehung									
250	Horte für Schülerinnen und Schüler									
250000	Horte für Schülerinnen und Schüler									
	Mittelaufbringung (Erträge, Einzahlungen)									
2/250000+811000	Einnahmen aus Vermietung u. Verpachtung	2115	3115	14	14.100,00	14.000,00	14.520,00	14.100,00	14.000,00	14.520,00
2/250000+811100	Betriebskostenersätze	2115	3115	14	6.400,00	6.400,00	6.396,47	6.400,00	6.400,00	6.396,47
2/250000+813000	Erträge aus der Auflösung von Investitionszuschüssen (Kapitaltransfers)	2127			7.100,00	7.100,00	7.131,25	0,00	0,00	0,00
2/250000+828000	Rückersätze v. Ausgaben	2116	3116	18	0,00	0,00	6.067,77	0,00	0,00	6.067,77
Summe Mittelaufbr.	250000 Horte für Schülerinnen und Schüler				27.600,00	27.500,00	34.115,49	20.500,00	20.400,00	26.984,24

	MVAG	VC	QU	Ergebnisvoranschlag			Finanzierungsvoranschlag			
				EH	FH	VA 2025	VA 2024	RA 2023	VA 2025	VA 2024
250000	Horte für Schülerinnen und Schüler									
Mittelverwendung (Aufwendungen, Auszahlungen)										
1/250000-400000	Geringw.Wirtschaftsg. D.Anl.-Vermoeg.	2221	3221	23	700,00	700,00	90,00	700,00	700,00	90,00
1/250000-614000	Instandhaltung von Gebäuden	2224	3224	24	400,00	500,00	0,00	400,00	500,00	0,00
1/250000-618000	Instandhaltung von sonst. Anlagen	2224	3224	24	200,00	100,00	461,79	200,00	100,00	461,79
1/250000-670000	Versicherungen	2222	3222	24	300,00	300,00	266,02	300,00	300,00	266,02
1/250000-680000	Planmäßige Abschreibung	2226			9.000,00	9.000,00	8.975,81	0,00	0,00	0,00
1/250000-711000	Betriebskosten	2225	3225	24	700,00	700,00	863,96	700,00	700,00	863,96
1/250000-720700	Kostenbeitrag f.Leistungen (Gastbeitrag)	2225	3225	24	5.600,00	5.600,00	7.936,39	5.600,00	5.600,00	7.936,39
1/250000-728000	Entg.F.Sonst.Leistungen V.Firmen Etc.	2225	3225	24	200,00	200,00	177,10	200,00	200,00	177,10
1/250000-752100	Lfd. Transferz. an Gde-Verband H.O.K	2231	3231	26	1.700,00	0,00	1.492,68	1.700,00	0,00	1.492,68
1/250000-757000	Lfd. Tz an Priv. Organis.(Oö. Familienz.)	2234	3234	27	170.000,00	162.000,00	162.458,00	170.000,00	162.000,00	162.458,00
Summe Mittelverw.	250000	Horte für Schülerinnen und Schüler			188.800,00	179.100,00	182.721,75	179.800,00	170.100,00	173.745,94
Saldo	250000	Horte für Schülerinnen und Schüler			-161.200,00	-151.600,00	-148.606,26	-159.300,00	-149.700,00	-146.761,70
250600	Neugestaltung Hort Spielplatz									
Mittelaufbringung (Erträge, Einzahlungen)										
2/250600+813000	Erträge aus der Auflösung von Investitionszuschüssen (Kapitaltransfers)	2127			1.700,00	1.700,00	1.709,88	0,00	0,00	0,00
Summe Mittelaufbr.	250600	Neugestaltung Hort Spielplatz			1.700,00	1.700,00	1.709,88	0,00	0,00	0,00
	250	Horte für Schülerinnen und Schüler			29.300,00	29.200,00	35.825,37	20.500,00	20.400,00	26.984,24
	25	Außerschulische Jugenderziehung			29.300,00	29.200,00	35.825,37	20.500,00	20.400,00	26.984,24
250600	Neugestaltung Hort Spielplatz									
Mittelverwendung (Aufwendungen, Auszahlungen)										
1/250600-680000	Planmäßige Abschreibung	2226			1.700,00	1.700,00	1.709,88	0,00	0,00	0,00
Summe Mittelverw.	250600	Neugestaltung Hort Spielplatz			1.700,00	1.700,00	1.709,88	0,00	0,00	0,00
Saldo	250600	Neugestaltung Hort Spielplatz			0,00	0,00	0,00	0,00	0,00	0,00
	250	Horte für Schülerinnen und Schüler			190.500,00	180.800,00	184.431,63	179.800,00	170.100,00	173.745,94
	25	Außerschulische Jugenderziehung			190.500,00	180.800,00	184.431,63	179.800,00	170.100,00	173.745,94
Saldo	250	Horte für Schülerinnen und Schüler			-161.200,00	-151.600,00	-148.606,26	-159.300,00	-149.700,00	-146.761,70
	25	Außerschulische Jugenderziehung			-161.200,00	-151.600,00	-148.606,26	-159.300,00	-149.700,00	-146.761,70

	MVAG	VC	QU	Ergebnisvoranschlag			Finanzierungsvoranschlag			
				EH	FH	VA 2025	VA 2024	RA 2023	VA 2025	VA 2024
26	Sport und außerschulische Leibeserziehung									
262	Sportplätze									
262000	Sportplätze									
Mittelaufbringung (Erträge, Einzahlungen)										
2/262000+829000	Sonstige Einnahmen	2116	3116	18	1.900,00	1.800,00	0,00	1.900,00	1.800,00	0,00
Summe Mittelaufbr.	262000 Sportplätze				1.900,00	1.800,00	0,00	1.900,00	1.800,00	0,00
262000	Sportplätze									
Mittelverwendung (Aufwendungen, Auszahlungen)										
1/262000-400000	Geringw. Wirtschaftsg.D.Anl.-Vermög.	2221	3221	23	200,00	300,00	45,00	200,00	300,00	45,00
1/262000-600000	Strom	2222	3222	24	2.000,00	2.000,00	1.472,16	2.000,00	2.000,00	1.472,16
1/262000-600100	Erdgas	2222	3222	24	6.000,00	6.000,00	2.904,68	6.000,00	6.000,00	2.904,68
1/262000-614000	Instandhaltung von Gebaeuden	2224	3224	24	0,00	0,00	7.374,22	0,00	0,00	7.374,22
1/262000-618000	Instandhaltung V. Sonst. Anlagen	2224	3224	24	2.700,00	2.800,00	2.244,00	2.700,00	2.800,00	2.244,00
1/262000-670000	Versicherungen	2222	3222	24	700,00	700,00	672,41	700,00	700,00	672,41
1/262000-680000	Planmäßige Abschreibung	2226			600,00	600,00	560,00	0,00	0,00	0,00
1/262000-700000	Pachtzinse	2223	3223	24	5.900,00	5.900,00	6.178,98	5.900,00	5.900,00	6.178,98
1/262000-711000	Betriebskosten	2225	3225	24	1.700,00	1.300,00	1.959,14	1.700,00	1.300,00	1.959,14
1/262000-728000	Entgelt F.Sonst.Leist.V.Einzelpers.	2225	3225	24	500,00	500,00	67,35	500,00	500,00	67,35
1/262000-752100	Lfd. Transferz. an Gde-Verband H.O.K	2231	3231	26	0,00	0,00	1.510,50	0,00	0,00	1.510,50
1/262000-757000	Lfd.Transferz.A.Priv. Institutionen (Spver.)	2234	3234	27	3.600,00	3.400,00	2.750,00	3.600,00	3.400,00	2.900,00
Summe Mittelverw.	262000 Sportplätze				23.900,00	23.500,00	27.738,44	23.300,00	22.900,00	27.328,44
Saldo	262000 Sportplätze				-22.000,00	-21.700,00	-27.738,44	-21.400,00	-21.100,00	-27.328,44
262400	Elektroverteiler Sportzplatz									
Mittelaufbringung (Erträge, Einzahlungen)										
Summe Mittelaufbr.	262400 Elektroverteiler Sportzplatz				0,00	0,00	0,00	0,00	0,00	0,00
	262 Sportplätze				1.900,00	1.800,00	0,00	1.900,00	1.800,00	0,00
	26 Sport und außerschulische Leibeserziehung				1.900,00	1.800,00	0,00	1.900,00	1.800,00	0,00

	MVAG		VC	QU	Ergebnisvoranschlag			Finanzierungsvoranschlag		
	EH	FH			VA 2025	VA 2024	RA 2023	VA 2025	VA 2024	RA 2023
262400	Elektroverteiler Sportplatz									
Mittelverwendung (Aufwendungen, Auszahlungen)										
1/262400-680000	Planmäßige Abschreibung		2226		800,00	800,00	813,36	0,00	0,00	0,00
Summe Mittelverw.	262400	Elektroverteiler Sportplatz			800,00	800,00	813,36	0,00	0,00	0,00
Saldo	262400	Elektroverteiler Sportplatz			-800,00	-800,00	-813,36	0,00	0,00	0,00
	262	Sportplätze			24.700,00	24.300,00	28.551,80	23.300,00	22.900,00	27.328,44
	26	Sport und außerschulische Leibeserziehung			24.700,00	24.300,00	28.551,80	23.300,00	22.900,00	27.328,44
Saldo	262	Sportplätze			-22.800,00	-22.500,00	-28.551,80	-21.400,00	-21.100,00	-27.328,44
	26	Sport und außerschulische Leibeserziehung			-22.800,00	-22.500,00	-28.551,80	-21.400,00	-21.100,00	-27.328,44
27	Erwachsenenbildung									
273	Volksbüchereien									
273000	Volksbüchereien									
Mittelaufbringung (Erträge, Einzahlungen)										
2/273000+810000	Leistungserloese		2114	3114	13	7.000,00	7.000,00	8.316,69	7.000,00	8.316,69
2/273000+816099	Kostenbeiträge (Kostenersätze) für sonstige Leistungen		2114	3114	13	0,00	0,00	10.756,63	0,00	10.756,63
2/273000+861000	Lfd.Transferzahlungen V.Land		2121	3121	15	3.500,00	3.500,00	3.503,78	3.500,00	3.503,78
2/273000+862000	Spenden u. Sonstige Einnahmen		2121	3121	15	2.500,00	2.500,00	1.579,00	2.500,00	1.579,00
Summe Mittelaufbr.	273	Volksbüchereien				13.000,00	13.000,00	24.156,10	13.000,00	24.156,10
	27	Erwachsenenbildung				13.000,00	13.000,00	24.156,10	13.000,00	24.156,10
	2	Unterricht, Erziehung, Sport und Wissenschaft				917.100,00	832.800,00	844.982,49	1.012.100,00	755.115,70

		MVAG VC QU			Ergebnisvoranschlag			Finanzierungsvoranschlag		
		EH	FH		VA 2025	VA 2024	RA 2023	VA 2025	VA 2024	RA 2023
273000	Volksbüchereien									
Mittelverwendung (Aufwendungen, Auszahlungen)										
1/273000-400000	Geringw.Wirtschaftsg. D. Anl.-Vermoeg.	2221	3221	23	600,00	600,00	231,41	600,00	600,00	231,41
1/273000-457000	Druckwerke	2221	3221	23	3.000,00	3.000,00	3.502,20	3.000,00	3.000,00	3.470,70
1/273000-459000	Sonstige Verbrauchsgueter	2221	3221	23	300,00	300,00	328,82	300,00	300,00	328,82
1/273000-510000	Vb der Besold.-Gr. I	2211	3211	20	0,00	0,00	19.106,28	0,00	0,00	19.106,28
1/273000-569000	Sonstige Nebengebühren	2211	3211	20	0,00	0,00	252,96	0,00	0,00	252,96
1/273000-582000	Sonst. Dgb zur Sozial. Sicherheit	2212	3212	20	0,00	0,00	3.785,05	0,00	0,00	3.785,05
1/273000-591000	Dotierung von Rückstellungen für Abfertigungen	2214			0,00	0,00	1.156,95	0,00	0,00	0,00
1/273000-593000	Dotierung von Rückstellungen für nicht konsumierte Urlaube	2214			0,00	0,00	8.937,12	0,00	0,00	0,00
1/273000-630000	Postdienste	2222	3222	24	0,00	0,00	3,00	0,00	0,00	3,00
1/273000-724000	Reisegebühren	2225	3225	24	0,00	0,00	47,30	0,00	0,00	47,30
1/273000-728000	Entgelt F.Sonst.Leist.V.Einzelpers.	2225	3225	24	500,00	500,00	1.191,86	500,00	500,00	1.191,86
1/273000-729000	Sonstige Ausgaben	2225	3225	24	0,00	0,00	198,51	0,00	0,00	0,00
Summe Mittelverw.	273 Volksbüchereien				4.400,00	4.400,00	38.741,46	4.400,00	4.400,00	28.417,38
	27 Erwachsenenbildung				4.400,00	4.400,00	38.741,46	4.400,00	4.400,00	28.417,38
	2 Unterricht, Erziehung, Sport und Wissenschaft				1.906.700,00	1.735.600,00	1.803.702,20	1.848.800,00	1.679.000,00	1.711.042,34
Saldo	273 Volksbüchereien				8.600,00	8.600,00	-14.585,36	8.600,00	8.600,00	-4.261,28
	27 Erwachsenenbildung				8.600,00	8.600,00	-14.585,36	8.600,00	8.600,00	-4.261,28
	2 Unterricht, Erziehung, Sport und Wissenschaft				-989.600,00	-902.800,00	-958.719,71	-836.700,00	-908.000,00	-955.926,64

	MVAG	VC	QU	Ergebnisvoranschlag			Finanzierungsvoranschlag				
				EH	FH	VA 2025	VA 2024	RA 2023	VA 2025	VA 2024	RA 2023
3 Kunst, Kultur und Kultus											
32	Musik und darstellende Kunst										
320	Ausbildung in Musik und darstellender Kunst										
320000	Ausbildung in Musik u. darst. Kunst										
Mittelaufbringung (Erträge, Einzahlungen)											
Summe Mittelaufbr.	320	Ausbildung in Musik und darstellender Kunst			0,00	0,00	0,00	0,00	0,00	0,00	
320000	Ausbildung in Musik u. darst. Kunst										
Mittelverwendung (Aufwendungen, Auszahlungen)											
1/320000-720000	Deckungsbeitrag	Musikschulen	2225	3225	24	2.800,00	2.800,00	6.067,32	2.800,00	2.800,00	6.067,32
Summe Mittelverw.	320	Ausbildung in Musik und darstellender Kunst			2.800,00	2.800,00	6.067,32	2.800,00	2.800,00	6.067,32	
Saldo	320	Ausbildung in Musik und darstellender Kunst			-2.800,00	-2.800,00	-6.067,32	-2.800,00	-2.800,00	-6.067,32	
321	Einrichtungen der Musikpflege										
321000	Einrichtungen der Musikpflege										
Mittelaufbringung (Erträge, Einzahlungen)											
Summe Mittelaufbr.	321	Einrichtungen der Musikpflege			0,00	0,00	0,00	0,00	0,00	0,00	
	32	Musik und darstellende Kunst			0,00	0,00	0,00	0,00	0,00	0,00	
321000	Einrichtungen der Musikpflege										
Mittelverwendung (Aufwendungen, Auszahlungen)											
1/321000-710000	Oeffentliche Abgaben		2225	3225	24	200,00	200,00	172,68	200,00	200,00	172,68
1/321000-757000	Laufende Transferz.(Subventionen)		2234	3234	27	2.700,00	2.700,00	150,00	2.700,00	2.700,00	150,00
1/321000-757100	Lfd.Transferzahl. an Musikschulen		2234	3234	27	4.800,00	2.600,00	6.760,26	4.800,00	2.600,00	6.760,26
Summe Mittelverw.	321	Einrichtungen der Musikpflege			7.700,00	5.500,00	7.082,94	7.700,00	5.500,00	7.082,94	
	32	Musik und darstellende Kunst			10.500,00	8.300,00	13.150,26	10.500,00	8.300,00	13.150,26	
Saldo	321	Einrichtungen der Musikpflege			-7.700,00	-5.500,00	-7.082,94	-7.700,00	-5.500,00	-7.082,94	
	32	Musik und darstellende Kunst			-10.500,00	-8.300,00	-13.150,26	-10.500,00	-8.300,00	-13.150,26	
36	Heimatspflege										
369	Sonstige Einrichtungen und Maßnahmen										
369000	Sonstige Einrichtungen und Maßnahmen										
Mittelaufbringung (Erträge, Einzahlungen)											
Summe Mittelaufbr.	369	Sonstige Einrichtungen und Maßnahmen			0,00	0,00	0,00	0,00	0,00	0,00	
	36	Heimatspflege			0,00	0,00	0,00	0,00	0,00	0,00	
	3	Kunst, Kultur und Kultus			0,00	0,00	0,00	0,00	0,00	0,00	

	MVAG	VC	QU	Ergebnisvoranschlag			Finanzierungsvoranschlag			
				EH	FH	VA 2025	VA 2024	RA 2023	VA 2025	VA 2024
369000	Sonstige Einrichtungen und Maßnahmen									
Mittelverwendung (Aufwendungen, Auszahlungen)										
1/369000-729000	Sonstige Ausgaben(Feiern u.Feste)	2225	3225	24	600,00	600,00	0,00	600,00	600,00	0,00
Summe Mittelverw.	369	Sonstige Einrichtungen und Maßnahmen			600,00	600,00	0,00	600,00	600,00	0,00
	36	Heimatspflege			600,00	600,00	0,00	600,00	600,00	0,00
	3	Kunst, Kultur und Kultus			11.100,00	8.900,00	13.150,26	11.100,00	8.900,00	13.150,26
Saldo	369	Sonstige Einrichtungen und Maßnahmen			-600,00	-600,00	0,00	-600,00	-600,00	0,00
	36	Heimatspflege			-600,00	-600,00	0,00	-600,00	-600,00	0,00
	3	Kunst, Kultur und Kultus			-11.100,00	-8.900,00	-13.150,26	-11.100,00	-8.900,00	-13.150,26

		MVAG VC QU			Ergebnisvoranschlag			Finanzierungsvoranschlag		
		EH	FH		VA 2025	VA 2024	RA 2023	VA 2025	VA 2024	RA 2023
4 Soziale Wohlfahrt und Wohnbauförderung										
41	Allgemeine öffentliche Wohlfahrt									
419	Sonstige Einrichtungen und Maßnahmen									
419000	Sonstige Einrichtungen und Maßnahmen									
Mittelaufbringung (Erträge, Einzahlungen)										
Summe Mittelaufbr.	419	Sonstige Einrichtungen und Maßnahmen			0,00	0,00	0,00	0,00	0,00	0,00
	41	Allgemeine öffentliche Wohlfahrt			0,00	0,00	0,00	0,00	0,00	0,00
419000	Sonstige Einrichtungen und Maßnahmen									
Mittelverwendung (Aufwendungen, Auszahlungen)										
1/419000-729000	Sonstige Ausgaben (Altentag)	2225	3225	24	900,00	900,00	3.293,24	900,00	900,00	3.268,86
1/419000-752000	Bezirksumlage (Shv-Umlage)	2231	3231	26	723.600,00	713.000,00	633.458,87	723.600,00	713.000,00	633.458,87
Summe Mittelverw.	419	Sonstige Einrichtungen und Maßnahmen			724.500,00	713.900,00	636.752,11	724.500,00	713.900,00	636.727,73
	41	Allgemeine öffentliche Wohlfahrt			724.500,00	713.900,00	636.752,11	724.500,00	713.900,00	636.727,73
Saldo	419	Sonstige Einrichtungen und Maßnahmen			-724.500,00	-713.900,00	-636.752,11	-724.500,00	-713.900,00	-636.727,73
	41	Allgemeine öffentliche Wohlfahrt			-724.500,00	-713.900,00	-636.752,11	-724.500,00	-713.900,00	-636.727,73
42	Freie Wohlfahrt									
423	Essen auf Rädern									
423000	Essen auf Rädern									
Mittelaufbringung (Erträge, Einzahlungen)										
2/423000+829100	Sonstige Erträge	2116	3116		17.500,00	17.500,00	0,00	17.500,00	17.500,00	0,00
Summe Mittelaufbr.	423	Essen auf Rädern			17.500,00	17.500,00	0,00	17.500,00	17.500,00	0,00
423000	Essen auf Rädern									
Mittelverwendung (Aufwendungen, Auszahlungen)										
1/423000-452000	Treibstoffe	2221	3221		400,00	400,00	0,00	400,00	400,00	0,00
1/423000-617000	Instandhaltung von Fahrzeugen	2224	3224		800,00	800,00	0,00	800,00	800,00	0,00
1/423000-670000	Versicherungen	2222	3222		1.600,00	1.600,00	0,00	1.600,00	1.600,00	0,00
1/423000-757000	Transfers an private Organisationen ohne Erwerbszweck	2234	3234		9.300,00	9.300,00	0,00	9.300,00	9.300,00	0,00
Summe Mittelverw.	423	Essen auf Rädern			12.100,00	12.100,00	0,00	12.100,00	12.100,00	0,00
Saldo	423	Essen auf Rädern			5.400,00	5.400,00	0,00	5.400,00	5.400,00	0,00
429	Sonstige Einrichtungen und Maßnahmen									
429000	Sonstige Einrichtungen und Maßnahmen									
Mittelaufbringung (Erträge, Einzahlungen)										
Summe Mittelaufbr.	429000	Sonstige Einrichtungen und Maßnahmen			0,00	0,00	0,00	0,00	0,00	0,00

	MVAG	VC	QU	Ergebnisvoranschlag			Finanzierungsvoranschlag			
				EH	FH	VA 2025	VA 2024	RA 2023	VA 2025	VA 2024
429000	Sonstige Einrichtungen und Maßnahmen									
Mittelverwendung (Aufwendungen, Auszahlungen)										
1/429000-757000	Lfd. Transfz. An Hilfsbeduerftige	2234	3234	27	0,00	0,00	100,00	0,00	0,00	100,00
1/429000-768100	Altenhilfe	2234	3234	27	200,00	200,00	150,00	200,00	200,00	150,00
Summe Mittelverw.	429000	Sonstige Einrichtungen und Maßnahmen			200,00	200,00	250,00	200,00	200,00	250,00
Saldo	429000	Sonstige Einrichtungen und Maßnahmen			-200,00	-200,00	-250,00	-200,00	-200,00	-250,00
429100	Sonstige Einrichtungen und Maßnahmen									
Mittelaufbringung (Erträge, Einzahlungen)										
2/429100+829100	Kostensätze (Essen Auf Räder)	2116	3116	18	0,00	0,00	19.121,01	0,00	0,00	22.224,99
Summe Mittelaufbr.	429	Sonstige Einrichtungen und Maßnahmen			0,00	0,00	19.121,01	0,00	0,00	22.224,99
	42	Freie Wohlfahrt			17.500,00	17.500,00	19.121,01	17.500,00	17.500,00	22.224,99
429100	Sonstige Einrichtungen und Maßnahmen									
Mittelverwendung (Aufwendungen, Auszahlungen)										
1/429100-452000	Treibstoffe	2221	3221	23	0,00	0,00	551,67	0,00	0,00	551,67
1/429100-617000	Instandhaltung von Fahrzeugen	2224	3224	24	0,00	0,00	1.947,54	0,00	0,00	1.947,54
1/429100-670000	Versicherungen	2222	3222	24	0,00	0,00	1.639,44	0,00	0,00	1.639,44
1/429100-720099	Sonstige Ausgaben (Vergütungen)	2225	3225	24	0,00	0,00	5.829,36	0,00	0,00	5.829,36
1/429100-757000	Lfd. Transferzahl. an Schulkueche	2234	3234	27	0,00	0,00	18.441,82	0,00	0,00	18.441,82
Summe Mittelverw.	429	Sonstige Einrichtungen und Maßnahmen			200,00	200,00	28.659,83	200,00	200,00	28.659,83
	42	Freie Wohlfahrt			12.300,00	12.300,00	28.659,83	12.300,00	12.300,00	28.659,83
Saldo	429	Sonstige Einrichtungen und Maßnahmen			-200,00	-200,00	-9.538,82	-200,00	-200,00	-6.434,84
	42	Freie Wohlfahrt			5.200,00	5.200,00	-9.538,82	5.200,00	5.200,00	-6.434,84
43	Jugendwohlfahrt									
439	Sonstige Einrichtungen und Maßnahmen									
439000	Sonstige Einrichtungen und Maßnahmen									
Mittelaufbringung (Erträge, Einzahlungen)										
2/439000+829000	Sonstige Einnahmen (Ferienaktion)	2116	3116	18	2.700,00	2.500,00	0,00	2.700,00	2.500,00	0,00
Summe Mittelaufbr.	439000	Sonstige Einrichtungen und Maßnahmen			2.700,00	2.500,00	0,00	2.700,00	2.500,00	0,00
439000	Sonstige Einrichtungen und Maßnahmen									
Mittelverwendung (Aufwendungen, Auszahlungen)										
1/439000-413000	Handelswaren (Saeuglingspaketaktion)	2221	3221	23	500,00	500,00	550,00	500,00	500,00	550,00
1/439000-729000	Sonstige Ausgaben (Ferienaktion)	2225	3225	24	1.600,00	1.600,00	1.240,00	1.600,00	1.600,00	1.240,00
Summe Mittelverw.	439000	Sonstige Einrichtungen und Maßnahmen			2.100,00	2.100,00	1.790,00	2.100,00	2.100,00	1.790,00
Saldo	439000	Sonstige Einrichtungen und Maßnahmen			600,00	400,00	-1.790,00	600,00	400,00	-1.790,00

	MVAG	VC	QU	Ergebnisvoranschlag			Finanzierungsvoranschlag			
				EH	FH	VA 2025	VA 2024	RA 2023	VA 2025	VA 2024
439100	Sonstige Einrichtungen und Maßnahmen									
Mittelaufbringung (Erträge, Einzahlungen)										
2/439100+861000	Transfers von Ländern, Landesfonds und Landeskammern	2121	3121	15	0,00	0,00	500,00	0,00	0,00	500,00
Summe Mittelaufbr.	439100	Sonstige Einrichtungen und Maßnahmen			0,00	0,00	500,00	0,00	0,00	500,00
	439	Sonstige Einrichtungen und Maßnahmen			2.700,00	2.500,00	500,00	2.700,00	2.500,00	500,00
	43	Jugendwohlfahrt			2.700,00	2.500,00	500,00	2.700,00	2.500,00	500,00
	4	Soziale Wohlfahrt und Wohnbauförderung			20.200,00	20.000,00	19.621,01	20.200,00	20.000,00	22.724,99
439100	Sonstige Einrichtungen und Maßnahmen									
Mittelverwendung (Aufwendungen, Auszahlungen)										
1/439100-600000	Strom (Jugendhaus)	2222	3222	24	0,00	0,00	50,68	0,00	0,00	50,68
1/439100-729100	Sonstige Ausgaben (Jugendhaus)	2225	3225	24	2.100,00	0,00	2,38	2.100,00	0,00	2,38
1/439100-757000	Lfd. Tz an priv.Inst. (Verein Freiraum)	2234	3234	27	24.600,00	23.200,00	27.500,00	24.600,00	23.200,00	27.500,00
Summe Mittelverw.	439100	Sonstige Einrichtungen und Maßnahmen			26.700,00	23.200,00	27.553,06	26.700,00	23.200,00	27.553,06
Saldo	439100	Sonstige Einrichtungen und Maßnahmen			-26.700,00	-23.200,00	-27.053,06	-26.700,00	-23.200,00	-27.053,06
	439	Sonstige Einrichtungen und Maßnahmen			28.800,00	25.300,00	29.343,06	28.800,00	25.300,00	29.343,06
	43	Jugendwohlfahrt			28.800,00	25.300,00	29.343,06	28.800,00	25.300,00	29.343,06
	4	Soziale Wohlfahrt und Wohnbauförderung			765.600,00	751.500,00	694.755,00	765.600,00	751.500,00	694.730,62
Saldo	439	Sonstige Einrichtungen und Maßnahmen			-26.100,00	-22.800,00	-28.843,06	-26.100,00	-22.800,00	-28.843,06
	43	Jugendwohlfahrt			-26.100,00	-22.800,00	-28.843,06	-26.100,00	-22.800,00	-28.843,06
	4	Soziale Wohlfahrt und Wohnbauförderung			-745.400,00	-731.500,00	-675.133,99	-745.400,00	-731.500,00	-672.005,63

		MVAG		VC	QU	Ergebnisvoranschlag			Finanzierungsvoranschlag		
		EH	FH			VA 2025	VA 2024	RA 2023	VA 2025	VA 2024	RA 2023
5 Gesundheit											
51	Gesundheitsdienst										
510	Medizinische Bereichsversorgung										
510000	Medizinische Bereichsversorgung										
Mittelaufbringung (Erträge, Einzahlungen)											
Summe Mittelaufbr.	510	Medizinische Bereichsversorgung				0,00	0,00	0,00	0,00	0,00	0,00
510000	Medizinische Bereichsversorgung										
Mittelverwendung (Aufwendungen, Auszahlungen)											
1/510000-751000	Lfd Tz an Land (Pensionsbeiträge)	2231	3231	26		11.500,00	12.500,00	10.699,92	11.500,00	12.500,00	10.699,92
Summe Mittelverw.	510	Medizinische Bereichsversorgung				11.500,00	12.500,00	10.699,92	11.500,00	12.500,00	10.699,92
Saldo	510	Medizinische Bereichsversorgung				-11.500,00	-12.500,00	-10.699,92	-11.500,00	-12.500,00	-10.699,92
511	Familienberatung										
511000	Familienberatung										
Mittelaufbringung (Erträge, Einzahlungen)											
Summe Mittelaufbr.	511	Familienberatung				0,00	0,00	0,00	0,00	0,00	0,00
511000	Familienberatung										
Mittelverwendung (Aufwendungen, Auszahlungen)											
1/511000-728000	Entgelte für sonstige Leistungen	2225	3225	24		1.400,00	1.400,00	1.440,00	1.400,00	1.400,00	1.440,00
Summe Mittelverw.	511	Familienberatung				1.400,00	1.400,00	1.440,00	1.400,00	1.400,00	1.440,00
Saldo	511	Familienberatung				-1.400,00	-1.400,00	-1.440,00	-1.400,00	-1.400,00	-1.440,00
519	Sonstige Einrichtungen und Maßnahmen										
519100	Sonstige Einrichtungen u. Maßnahmen - Corona Virus										
Mittelaufbringung (Erträge, Einzahlungen)											
Summe Mittelaufbr.	519	Sonstige Einrichtungen und Maßnahmen				0,00	0,00	0,00	0,00	0,00	0,00
	51	Gesundheitsdienst				0,00	0,00	0,00	0,00	0,00	0,00
519100	Sonstige Einrichtungen u. Maßnahmen - Corona Virus										
Mittelverwendung (Aufwendungen, Auszahlungen)											
1/519100-722000	Rückersätze von Erträgen	2225	3225	24		0,00	0,00	16.640,00	0,00	0,00	16.640,00
Summe Mittelverw.	519	Sonstige Einrichtungen und Maßnahmen				0,00	0,00	16.640,00	0,00	0,00	16.640,00
	51	Gesundheitsdienst				12.900,00	13.900,00	28.779,92	12.900,00	13.900,00	28.779,92
Saldo	519	Sonstige Einrichtungen und Maßnahmen				0,00	0,00	-16.640,00	0,00	0,00	-16.640,00
	51	Gesundheitsdienst				-12.900,00	-13.900,00	-28.779,92	-12.900,00	-13.900,00	-28.779,92

	MVAG	VC	QU	Ergebnisvoranschlag			Finanzierungsvoranschlag			
				EH	FH	VA 2025	VA 2024	RA 2023	VA 2025	VA 2024
52	Umweltschutz									
528	Tierkörperbeseitigung									
528000	Tierkörperbeseitigung									
Mittelaufbringung (Erträge, Einzahlungen)										
Summe Mittelaufbr.	528	Tierkörperbeseitigung		0,00	0,00	0,00	0,00	0,00	0,00	
528000	Tierkörperbeseitigung									
Mittelverwendung (Aufwendungen, Auszahlungen)										
1/528000-755000	Beitrag Oö. Tkv	2233	3233	27	7.800,00	7.500,00	7.667,57	7.800,00	7.500,00	7.499,27
Summe Mittelverw.	528	Tierkörperbeseitigung		7.800,00	7.500,00	7.667,57	7.800,00	7.500,00	7.499,27	
Saldo	528	Tierkörperbeseitigung		-7.800,00	-7.500,00	-7.667,57	-7.800,00	-7.500,00	-7.499,27	
529	Sonstige Einrichtungen und Maßnahmen									
529000	Sonstige Einrichtungen und Maßnahmen									
Mittelaufbringung (Erträge, Einzahlungen)										
2/529000+829000	Sonstige Einnahmen	2116	3116	18	0,00	0,00	200,00	0,00	0,00	200,00
Summe Mittelaufbr.	529	Sonstige Einrichtungen und Maßnahmen		0,00	0,00	200,00	0,00	0,00	200,00	
	52	Umweltschutz		0,00	0,00	200,00	0,00	0,00	200,00	
529000	Sonstige Einrichtungen und Maßnahmen									
Mittelverwendung (Aufwendungen, Auszahlungen)										
1/529000-729000	Sonstige Massnahmen (Umweltschutz)	2225	3225	24	2.100,00	2.000,00	1.837,91	2.100,00	2.000,00	1.837,91
1/529000-752100	Lfd. Transferz. an Gde-Verband H.O.K	2231	3231	26	0,00	0,00	198,84	0,00	0,00	198,84
Summe Mittelverw.	529	Sonstige Einrichtungen und Maßnahmen		2.100,00	2.000,00	2.036,75	2.100,00	2.000,00	2.036,75	
	52	Umweltschutz		9.900,00	9.500,00	9.704,32	9.900,00	9.500,00	9.536,02	
Saldo	529	Sonstige Einrichtungen und Maßnahmen		-2.100,00	-2.000,00	-1.836,75	-2.100,00	-2.000,00	-1.836,75	
	52	Umweltschutz		-9.900,00	-9.500,00	-9.504,32	-9.900,00	-9.500,00	-9.336,02	
53	Rettungs- und Warndienste									
530	Rettungsdienste									
530000	Rettungsdienste									
Mittelaufbringung (Erträge, Einzahlungen)										
Summe Mittelaufbr.	530	Rettungsdienste		0,00	0,00	0,00	0,00	0,00	0,00	
	53	Rettungs- und Warndienste		0,00	0,00	0,00	0,00	0,00	0,00	

	MVAG	VC	QU	Ergebnisvoranschlag			Finanzierungsvoranschlag			
				EH	FH	VA 2025	VA 2024	RA 2023	VA 2025	VA 2024
530000										
	Rettungsdienste									
	Mittelverwendung (Aufwendungen, Auszahlungen)									
1/530000-757000	Lfd. Transfz. A. Priv. Inst. (Zusch. A. Rt. Kr.)	2234	3234	27	21.000,00	20.800,00	20.782,05	21.000,00	20.800,00	20.782,05
1/530000-757100	Transfers an private Organisationen ohne Erwerbszweck	2234	3234		4.000,00	0,00	0,00	4.000,00	0,00	0,00
1/530000-757200	Lfd. Tz an Private Organisationen (Nef)	2234	3234	27	1.100,00	1.100,00	1.032,76	1.100,00	1.100,00	1.032,76
Summe Mittelverw.	530				26.100,00	21.900,00	21.814,81	26.100,00	21.900,00	21.814,81
	53				26.100,00	21.900,00	21.814,81	26.100,00	21.900,00	21.814,81
Saldo	530				-26.100,00	-21.900,00	-21.814,81	-26.100,00	-21.900,00	-21.814,81
	53				-26.100,00	-21.900,00	-21.814,81	-26.100,00	-21.900,00	-21.814,81
56	Krankenanstalten anderer Rechtsträger									
562	Sprengelbeiträge									
562000	Sprengelbeiträge									
	Mittelaufbringung (Erträge, Einzahlungen)									
2/562000+828000	Rueckersaetze V. Ausgaben	2116	3116	18	40.100,00	51.900,00	4.991,00	40.100,00	51.900,00	4.991,00
2/562000+861000	Transfers von Ländern, Landesfonds und Landeskammern	2121	3121	15	0,00	0,00	52.395,24	0,00	0,00	52.395,24
Summe Mittelaufbr.	562				40.100,00	51.900,00	57.386,24	40.100,00	51.900,00	57.386,24
	56				40.100,00	51.900,00	57.386,24	40.100,00	51.900,00	57.386,24
	5				40.100,00	51.900,00	57.586,24	40.100,00	51.900,00	57.586,24
562000	Sprengelbeiträge									
	Mittelverwendung (Aufwendungen, Auszahlungen)									
1/562000-751000	Lfd. Transferzahlungen an Land	2231	3231	26	790.000,00	755.000,00	691.803,00	790.000,00	755.000,00	691.803,00
Summe Mittelverw.	562				790.000,00	755.000,00	691.803,00	790.000,00	755.000,00	691.803,00
	56				790.000,00	755.000,00	691.803,00	790.000,00	755.000,00	691.803,00
	5				838.900,00	800.300,00	752.102,05	838.900,00	800.300,00	751.933,75
Saldo	562				-749.900,00	-703.100,00	-634.416,76	-749.900,00	-703.100,00	-634.416,76
	56				-749.900,00	-703.100,00	-634.416,76	-749.900,00	-703.100,00	-634.416,76
	5				-798.800,00	-748.400,00	-694.515,81	-798.800,00	-748.400,00	-694.347,51

	MVAG	VC	QU	Ergebnisvoranschlag			Finanzierungsvoranschlag			
				EH	FH	VA 2025	VA 2024	RA 2023	VA 2025	VA 2024
6 Straßen- und Wasserbau, Verkehr										
61	Straßenbau									
611	Landesstraßen									
611400	Fahrbahnteiler Hausleiten									
Mittelaufbringung (Erträge, Einzahlungen)										
6/611400+301000			3331	1	33	0,00	0,00	0,00	0,00	4.206,76
	Kapitaltransfers von Ländern, Landesfonds und Landeskammern									
6/611400+894000	2301			1		0,00	0,00	12.128,18	0,00	0,00
	Entnahmen von zweckgebundenen Haushaltsrücklagen									
Summe Mittelaufbr.	611400	Fahrbahnteiler Hausleiten				0,00	0,00	12.128,18	0,00	0,00
	611	Landesstraßen				0,00	0,00	12.128,18	0,00	4.206,76
611400	Fahrbahnteiler Hausleiten									
Mittelverwendung (Aufwendungen, Auszahlungen)										
5/611400-002000			3412	1	40	0,00	0,00	0,00	0,00	13.484,11
	Straßenbauten									
5/611400-691000	2225	3225	1	24		0,00	0,00	1.423,13	0,00	2.850,83
	anteilige Grunderwerbskosten									
Summe Mittelverw.	611400	Fahrbahnteiler Hausleiten				0,00	0,00	1.423,13	0,00	16.334,94
Saldo	611400	Fahrbahnteiler Hausleiten				0,00	0,00	10.705,05	0,00	-12.128,18
	611	Landesstraßen				0,00	0,00	1.423,13	0,00	16.334,94
Saldo	611	Landesstraßen				0,00	0,00	10.705,05	0,00	-12.128,18
612	Gemeindestraßen									
612000	Gemeindestraßen									
Mittelaufbringung (Erträge, Einzahlungen)										
2/612000+813000	2127					71.300,00	71.300,00	71.345,28	0,00	0,00
	Erträge aus der Auflösung von Investitionszuschüssen (Kapitaltransfers)									
2/612000+829000	2116	3116		18		0,00	0,00	764,22	0,00	764,22
	Sonstige Einnahmen									
2/612000+829900	2116	3116				32.400,00	0,00	0,00	32.400,00	0,00
	Sonstige Erträge									
2/612000+850000	2111	3111		10		10.000,00	10.000,00	0,00	10.000,00	10.000,00
	Kosteners.D. Anlieger (Interessentenbeit.)									
2/612000+868000	2124	3124		16		4.000,00	3.500,00	2.175,00	4.000,00	3.500,00
	Lfd.Transfz.V.Priv. Haushalten (Strafen)									
Summe Mittelaufbr.	612000	Gemeindestraßen				117.700,00	84.800,00	74.284,50	46.400,00	13.500,00
										2.939,22

	MVAG	VC	QU	Ergebnisvoranschlag			Finanzierungsvoranschlag			
				EH	FH	VA 2025	VA 2024	RA 2023	VA 2025	VA 2024
612000	Gemeindestraßen									
Mittelverwendung (Aufwendungen, Auszahlungen)										
1/612000-003000										
1/612000-310000										
1/612000-346000										
1/612000-400000										
1/612000-400100										
1/612000-611000										
1/612000-618000										
1/612000-650000										
1/612000-651000										
1/612000-680000										
1/612000-710000										
1/612000-728000										
1/612000-752100										
Summe Mittelverw.	612000	Gemeindestraßen			241.900,00	165.500,00	273.712,63	138.400,00	61.600,00	175.332,90
Saldo	612000	Gemeindestraßen			-124.200,00	-80.700,00	-199.428,13	-92.000,00	-48.100,00	-172.393,68
612160	Umlegung Tulpenstraße									
Mittelaufbringung (Erträge, Einzahlungen)										
2/612160+813000										
Summe Mittelaufbr.	612160	Umlegung Tulpenstraße			1.900,00	1.900,00	1.936,44	0,00	0,00	0,00
612160	Umlegung Tulpenstraße									
Mittelverwendung (Aufwendungen, Auszahlungen)										
1/612160-680000										
Summe Mittelverw.	612160	Umlegung Tulpenstraße			2.800,00	2.800,00	2.846,35	0,00	0,00	0,00
Saldo	612160	Umlegung Tulpenstraße			-900,00	-900,00	-909,91	0,00	0,00	0,00

	MVAG	VC	QU	Ergebnisvoranschlag			Finanzierungsvoranschlag			
				EH	FH	VA 2025	VA 2024	RA 2023	VA 2025	VA 2024
612170	Bankettsanierung Hausleitener Str.									
	Mittelaufbringung (Erträge, Einzahlungen)									
2/612170+813000	Erträge aus der Auflösung von Investitionszuschüssen (Kapitaltransfers)	2127			1.000,00	1.000,00	982,80	0,00	0,00	0,00
Summe Mittelaufbr.	612170	Bankettsanierung Hausleitener Str.			1.000,00	1.000,00	982,80	0,00	0,00	0,00
612170	Bankettsanierung Hausleitener Str.									
	Mittelverwendung (Aufwendungen, Auszahlungen)									
1/612170-680000	Planmäßige Abschreibung	2226			1.800,00	1.800,00	1.779,97	0,00	0,00	0,00
Summe Mittelverw.	612170	Bankettsanierung Hausleitener Str.			1.800,00	1.800,00	1.779,97	0,00	0,00	0,00
Saldo	612170	Bankettsanierung Hausleitener Str.			-800,00	-800,00	-797,17	0,00	0,00	0,00
612190	Ankauf Geschwindigkeitsmessanzeigen									
	Mittelaufbringung (Erträge, Einzahlungen)									
Summe Mittelaufbr.	612190	Ankauf Geschwindigkeitsmessanzeigen			0,00	0,00	0,00	0,00	0,00	0,00
612190	Ankauf Geschwindigkeitsmessanzeigen									
	Mittelverwendung (Aufwendungen, Auszahlungen)									
1/612190-680000	Planmäßige Abschreibung	2226			700,00	700,00	703,85	0,00	0,00	0,00
Summe Mittelverw.	612190	Ankauf Geschwindigkeitsmessanzeigen			700,00	700,00	703,85	0,00	0,00	0,00
Saldo	612190	Ankauf Geschwindigkeitsmessanzeigen			-700,00	-700,00	-703,85	0,00	0,00	0,00
612200	Gemeindestraßen									
	Mittelaufbringung (Erträge, Einzahlungen)									
6/612200+307100	KTZ von privaten Haushalten (Verkehrsflächenbeitr.)	3334	1 34		0,00	0,00	0,00	10.000,00	10.000,00	0,00
6/612200+801000	Veräußerungen von Grundstücken und Grundstückseinrichtungen	2116	3312 1		0,00	5.700,00	0,00	0,00	5.700,00	0,00
6/612200+829900	Zuführungen sonst. invest. Einzelvorhaben	2116	3116 1 18		50.000,00	0,00	0,00	50.000,00	0,00	0,00
6/612200+829910	Sonstige Erträge	2116	3116 1 18		0,00	11.700,00	0,00	0,00	11.700,00	0,00
6/612200+895000	Entnahmen von allgemeinen Haushaltsrücklagen	2301	1		0,00	6.200,00	0,00	0,00	0,00	0,00
Summe Mittelaufbr.	612200	Gemeindestraßen			50.000,00	23.600,00	0,00	60.000,00	27.400,00	0,00

		MVAG		VC	QU	Ergebnisvoranschlag			Finanzierungsvoranschlag			
		EH	FH			VA 2025	VA 2024	RA 2023	VA 2025	VA 2024	RA 2023	
612200	Gemeindestraßen											
	Mittelverwendung (Aufwendungen, Auszahlungen)											
5/612200-060000	Im Bau befindliche Grundstückseinrichtungen			3412	1		0,00	0,00	0,00	60.000,00	0,00	0,00
5/612200-611000	Instandhaltung von Straßenbauten	2224	3224	1	24		0,00	33.600,00	0,00	0,00	33.600,00	0,00
1/612200-680000	Planmäßige Abschreibung	2226					300,00	300,00	258,62	0,00	0,00	0,00
Summe Mittelverw.	612200 Gemeindestraßen						300,00	33.900,00	258,62	60.000,00	33.600,00	0,00
Saldo	612200 Gemeindestraßen						49.700,00	-10.300,00	-258,62	0,00	-6.200,00	0,00
612210	Asphaltierung Jebensteiner Straße											
	Mittelaufbringung (Erträge, Einzahlungen)											
6/612210+829900	Zuführungen sonst. invest. Einzelvorhaben	2116	3116	1	18		0,00	0,00	21.844,00	0,00	0,00	21.844,00
6/612210+894000	Entnahmen von zweckgebundenen Haushaltsrücklagen	2301		1			0,00	0,00	2.842,56	0,00	0,00	0,00
Summe Mittelaufbr.	612210 Asphaltierung Jebensteiner Straße						0,00	0,00	24.686,56	0,00	0,00	21.844,00
	612 Gemeindestraßen						170.600,00	111.300,00	101.890,30	106.400,00	40.900,00	24.783,22
612210	Asphaltierung Jebensteiner Straße											
	Mittelverwendung (Aufwendungen, Auszahlungen)											
5/612210-611000	Instandhaltung von Straßenbauten	2224	3224	1	24		0,00	0,00	0,00	0,00	0,00	24.686,56
5/612210-729900	Zuführungen an die operative Gebarung	2225	3225	1			0,00	21.800,00	0,00	0,00	21.800,00	0,00
5/612210-795000	Zuweisungen an allgemeine Haushaltsrücklagen	2401		1			0,00	2.900,00	0,00	0,00	0,00	0,00
Summe Mittelverw.	612210 Asphaltierung Jebensteiner Straße						0,00	24.700,00	0,00	0,00	21.800,00	24.686,56
Saldo	612210 Asphaltierung Jebensteiner Straße						0,00	-24.700,00	24.686,56	0,00	-21.800,00	-2.842,56
	612 Gemeindestraßen						247.500,00	229.400,00	279.301,42	198.400,00	117.000,00	200.019,46
Saldo	612 Gemeindestraßen						-76.900,00	-118.100,00	-177.411,12	-92.000,00	-76.100,00	-175.236,24
616	Sonstige Straßen und Wege											
616000	Konkurrenzstraßen											
	Mittelaufbringung (Erträge, Einzahlungen)											
2/616000+813000	Erträge aus der Auflösung von Investitionszuschüssen (Kapitaltransfers)	2127					20.100,00	20.100,00	20.075,84	0,00	0,00	0,00
Summe Mittelaufbr.	616000 Konkurrenzstraßen						20.100,00	20.100,00	20.075,84	0,00	0,00	0,00

	MVAG	VC	QU	Ergebnisvoranschlag			Finanzierungsvoranschlag		
				EH	FH	VA 2025	VA 2024	RA 2023	VA 2025
616000	Konkurrenzstraßen								
Mittelverwendung (Aufwendungen, Auszahlungen)									
1/616000-680000	Planmäßige Abschreibung	2226		37.900,00	37.900,00	37.943,32	0,00	0,00	0,00
1/616000-772000	KTZ an Wegerhaltungsverband	2231	3431 43	9.600,00	9.600,00	9.984,00	9.600,00	9.600,00	9.984,00
Summe Mittelverw.	616000	Konkurrenzstraßen		47.500,00	47.500,00	47.927,32	9.600,00	9.600,00	9.984,00
Saldo	616000	Konkurrenzstraßen		-27.400,00	-27.400,00	-27.851,48	-9.600,00	-9.600,00	-9.984,00
616600	Geh- u. Radweg Sportplatzstraße								
Mittelaufbringung (Erträge, Einzahlungen)									
2/616600+813000	Erträge aus der Auflösung von Investitionszuschüssen (Kapitaltransfers)	2127		2.400,00	2.400,00	2.368,22	0,00	0,00	0,00
Summe Mittelaufbr.	616600	Geh- u. Radweg Sportplatzstraße		2.400,00	2.400,00	2.368,22	0,00	0,00	0,00
616600	Geh- u. Radweg Sportplatzstraße								
Mittelverwendung (Aufwendungen, Auszahlungen)									
1/616600-680000	Planmäßige Abschreibung	2226		2.500,00	2.500,00	2.505,95	0,00	0,00	0,00
5/616600-691000	anteilige Grundkosten	2225	3225 1 24	0,00	0,00	0,00	0,00	0,00	8.101,63
Summe Mittelverw.	616600	Geh- u. Radweg Sportplatzstraße		2.500,00	2.500,00	2.505,95	0,00	0,00	8.101,63
Saldo	616600	Geh- u. Radweg Sportplatzstraße		-100,00	-100,00	-137,73	0,00	0,00	-8.101,63
616700	Geh- und Radweg Landgutstrasse								
Mittelaufbringung (Erträge, Einzahlungen)									
2/616700+813000	Erträge aus der Auflösung von Investitionszuschüssen (Kapitaltransfers)	2127		200,00	200,00	202,74	0,00	0,00	0,00
Summe Mittelaufbr.	616700	Geh- und Radweg Landgutstrasse		200,00	200,00	202,74	0,00	0,00	0,00
	616	Sonstige Straßen und Wege		22.700,00	22.700,00	22.646,80	0,00	0,00	0,00
616700	Geh- und Radweg Landgutstrasse								
Mittelverwendung (Aufwendungen, Auszahlungen)									
1/616700-680000	Planmäßige Abschreibung	2226		700,00	700,00	717,58	0,00	0,00	0,00
Summe Mittelverw.	616700	Geh- und Radweg Landgutstrasse		700,00	700,00	717,58	0,00	0,00	0,00
Saldo	616700	Geh- und Radweg Landgutstrasse		-500,00	-500,00	-514,84	0,00	0,00	0,00
	616	Sonstige Straßen und Wege		50.700,00	50.700,00	51.150,85	9.600,00	9.600,00	18.085,63
Saldo	616	Sonstige Straßen und Wege		-28.000,00	-28.000,00	-28.504,05	-9.600,00	-9.600,00	-18.085,63

		MVAG VC QU			Ergebnisvoranschlag			Finanzierungsvoranschlag		
		EH	FH		VA 2025	VA 2024	RA 2023	VA 2025	VA 2024	RA 2023
617	Bauhöfe									
617000	Bauhöfe									
	Mittelaufbringung (Erträge, Einzahlungen)									
2/617000+829000	Sonstige Einnahmen	2116	3116	18	0,00	0,00	74,00	0,00	0,00	74,00
Summe Mittelaufbr.	617000 Bauhöfe				0,00	0,00	74,00	0,00	0,00	74,00
	617 Bauhöfe				0,00	0,00	74,00	0,00	0,00	74,00
	61 Straßenbau				193.300,00	134.000,00	136.739,28	106.400,00	40.900,00	29.063,98
617000	Bauhöfe									
	Mittelverwendung (Aufwendungen, Auszahlungen)									
1/617000-752100	Transfers an Gemeindeverband Bauhof H.O.K	2231	3231	26	22.300,00	246.000,00	32.306,03	22.300,00	246.000,00	32.306,03
Summe Mittelverw.	617000 Bauhöfe				22.300,00	246.000,00	32.306,03	22.300,00	246.000,00	32.306,03
Saldo	617000 Bauhöfe				-22.300,00	-246.000,00	-32.232,03	-22.300,00	-246.000,00	-32.232,03
	617 Bauhöfe				22.300,00	246.000,00	32.306,03	22.300,00	246.000,00	32.306,03
	61 Straßenbau				320.500,00	526.100,00	364.181,43	230.300,00	372.600,00	266.746,06
Saldo	617 Bauhöfe				-22.300,00	-246.000,00	-32.232,03	-22.300,00	-246.000,00	-32.232,03
	61 Straßenbau				-127.200,00	-392.100,00	-227.442,15	-123.900,00	-331.700,00	-237.682,08
63	Schutzwasserbau									
631	Konkurrenzgewässer									
631000	Konkurrenzgewässer									
	Mittelaufbringung (Erträge, Einzahlungen)									
Summe Mittelaufbr.	631 Konkurrenzgewässer				0,00	0,00	0,00	0,00	0,00	0,00
	63 Schutzwasserbau				0,00	0,00	0,00	0,00	0,00	0,00
631000	Konkurrenzgewässer									
	Mittelverwendung (Aufwendungen, Auszahlungen)									
1/631000-729000	Sonstige Ausgaben	2225	3225	24	1.000,00	1.000,00	0,00	1.000,00	1.000,00	0,00
1/631000-752100	Lfd. Transferz. an Gde-Verband H.O.K	2231	3231	26	0,00	0,00	1.861,92	0,00	0,00	1.861,92
Summe Mittelverw.	631 Konkurrenzgewässer				1.000,00	1.000,00	1.861,92	1.000,00	1.000,00	1.861,92
	63 Schutzwasserbau				1.000,00	1.000,00	1.861,92	1.000,00	1.000,00	1.861,92
Saldo	631 Konkurrenzgewässer				-1.000,00	-1.000,00	-1.861,92	-1.000,00	-1.000,00	-1.861,92
	63 Schutzwasserbau				-1.000,00	-1.000,00	-1.861,92	-1.000,00	-1.000,00	-1.861,92

		MVAG VC QU			Ergebnisvoranschlag			Finanzierungsvoranschlag		
		EH	FH		VA 2025	VA 2024	RA 2023	VA 2025	VA 2024	RA 2023
64	Straßenverkehr									
649	Sonstige Einrichtungen und Maßnahmen									
649000	Sonstige Einrichtungen und Maßnahmen									
	Mittelaufbringung (Erträge, Einzahlungen)									
2/649000+813000	Erträge aus der Auflösung von Investitionszuschüssen (Kapitaltransfers)	2127			1.500,00	1.500,00	1.492,24	0,00	0,00	0,00
Summe Mittelaufbr.	649 Sonstige Einrichtungen und Maßnahmen				1.500,00	1.500,00	1.492,24	0,00	0,00	0,00
	64 Straßenverkehr				1.500,00	1.500,00	1.492,24	0,00	0,00	0,00
649000	Sonstige Einrichtungen und Maßnahmen									
	Mittelverwendung (Aufwendungen, Auszahlungen)									
1/649000-680000	Planmäßige Abschreibung	2226			4.800,00	4.800,00	4.825,26	0,00	0,00	0,00
Summe Mittelverw.	649 Sonstige Einrichtungen und Maßnahmen				4.800,00	4.800,00	4.825,26	0,00	0,00	0,00
	64 Straßenverkehr				4.800,00	4.800,00	4.825,26	0,00	0,00	0,00
Saldo	649 Sonstige Einrichtungen und Maßnahmen				-3.300,00	-3.300,00	-3.333,02	0,00	0,00	0,00
	64 Straßenverkehr				-3.300,00	-3.300,00	-3.333,02	0,00	0,00	0,00
69	Verkehr, Sonstiges									
690	Verkehr, Sonstiges									
690000	OÖ Verkehrsverbund									
	Mittelaufbringung (Erträge, Einzahlungen)									
Summe Mittelaufbr.	690 Verkehr, Sonstiges				0,00	0,00	0,00	0,00	0,00	0,00
690000	OÖ Verkehrsverbund									
	Mittelverwendung (Aufwendungen, Auszahlungen)									
1/690000-751000	Lfd. TZ an Länder, Landesfonds, Landesk.	2231	3231	26	9.000,00	8.800,00	7.005,34	9.000,00	8.800,00	7.005,34
1/690000-751700	Lfd. TZ an Länder, Landesfonds, Landesk.	2231	3231	26	8.300,00	7.700,00	4.745,00	8.300,00	7.700,00	4.745,00
Summe Mittelverw.	690 Verkehr, Sonstiges				17.300,00	16.500,00	11.750,34	17.300,00	16.500,00	11.750,34
Saldo	690 Verkehr, Sonstiges				-17.300,00	-16.500,00	-11.750,34	-17.300,00	-16.500,00	-11.750,34

		MVAG VC QU			Ergebnisvoranschlag			Finanzierungsvoranschlag		
		EH	FH		VA 2025	VA 2024	RA 2023	VA 2025	VA 2024	RA 2023
699	Sonstige Einrichtungen und Maßnahmen									
699000	Sonstige Einrichtungen und Maßnahmen									
	Mittelaufbringung (Erträge, Einzahlungen)									
2/699000+860000	Transfers von Bund, Bundesfonds und Bundeskammern	2121	3121	15	700,00	600,00	382,12	700,00	600,00	382,12
2/699000+861000	Transfers von Ländern, Landesfonds und Landeskammern	2121	3121	15	700,00	200,00	1.266,72	700,00	200,00	1.266,72
Summe Mittelaufbr.	699 Sonstige Einrichtungen und Maßnahmen				1.400,00	800,00	1.648,84	1.400,00	800,00	1.648,84
	69 Verkehr, Sonstiges				1.400,00	800,00	1.648,84	1.400,00	800,00	1.648,84
	6 Straßen- und Wasserbau, Verkehr				196.200,00	136.300,00	139.880,36	107.800,00	41.700,00	30.712,82
699000	Sonstige Einrichtungen und Maßnahmen									
	Mittelverwendung (Aufwendungen, Auszahlungen)									
1/699000-729000	Sonstige Ausgaben (Förd.Nahverkehr)	2225	3225	24	6.700,00	6.000,00	8.978,84	6.700,00	6.000,00	8.072,00
Summe Mittelverw.	699 Sonstige Einrichtungen und Maßnahmen				6.700,00	6.000,00	8.978,84	6.700,00	6.000,00	8.072,00
	69 Verkehr, Sonstiges				24.000,00	22.500,00	20.729,18	24.000,00	22.500,00	19.822,34
	6 Straßen- und Wasserbau, Verkehr				350.300,00	554.400,00	391.597,79	255.300,00	396.100,00	288.430,32
Saldo	699 Sonstige Einrichtungen und Maßnahmen				-5.300,00	-5.200,00	-7.330,00	-5.300,00	-5.200,00	-6.423,16
	69 Verkehr, Sonstiges				-22.600,00	-21.700,00	-19.080,34	-22.600,00	-21.700,00	-18.173,50
	6 Straßen- und Wasserbau, Verkehr				-154.100,00	-418.100,00	-251.717,43	-147.500,00	-354.400,00	-257.717,50

	MVAG		VC	QU	Ergebnisvoranschlag			Finanzierungsvoranschlag		
	EH	FH			VA 2025	VA 2024	RA 2023	VA 2025	VA 2024	RA 2023
7 Wirtschaftsförderung										
71	Grundlagenverbesserung in der Land- und Forstwirtschaft									
710	Land- und forstwirtschaftlicher Wegebau									
710000	Land- und forstwirtschaftl. Wegebau									
Mittelaufbringung (Erträge, Einzahlungen)										
2/710000+813000	Erträge aus der Auflösung von Investitionszuschüssen (Kapitaltransfers)	2127			4.900,00	4.900,00	4.854,41	0,00	0,00	0,00
Summe Mittelaufbr.	710	Land- und forstwirtschaftlicher Wegebau			4.900,00	4.900,00	4.854,41	0,00	0,00	0,00
	71	Grundlagenverbesserung in der Land- und Forstwirtschaft			4.900,00	4.900,00	4.854,41	0,00	0,00	0,00
710000	Land- und forstwirtschaftl. Wegebau									
Mittelverwendung (Aufwendungen, Auszahlungen)										
1/710000-680000	Planmäßige Abschreibung	2226			10.400,00	10.400,00	10.382,33	0,00	0,00	0,00
Summe Mittelverw.	710	Land- und forstwirtschaftlicher Wegebau			10.400,00	10.400,00	10.382,33	0,00	0,00	0,00
	71	Grundlagenverbesserung in der Land- und Forstwirtschaft			10.400,00	10.400,00	10.382,33	0,00	0,00	0,00
Saldo	710	Land- und forstwirtschaftlicher Wegebau			-5.500,00	-5.500,00	-5.527,92	0,00	0,00	0,00
	71	Grundlagenverbesserung in der Land- und Forstwirtschaft			-5.500,00	-5.500,00	-5.527,92	0,00	0,00	0,00
78	Förderung von Handel, Gewerbe und Industrie									
789	Sonstige Einrichtungen und Maßnahmen									
789000	Sonstige Einrichtungen und Maßnahmen									
Mittelaufbringung (Erträge, Einzahlungen)										
2/789000+829000	Sonstige Erträge	2116	3116	18	0,00	0,00	882,00	0,00	0,00	882,00
Summe Mittelaufbr.	789	Sonstige Einrichtungen und Maßnahmen			0,00	0,00	882,00	0,00	0,00	882,00
	78	Förderung von Handel, Gewerbe und Industrie			0,00	0,00	882,00	0,00	0,00	882,00
	7	Wirtschaftsförderung			4.900,00	4.900,00	5.736,41	0,00	0,00	882,00
789000	Sonstige Einrichtungen und Maßnahmen									
Mittelverwendung (Aufwendungen, Auszahlungen)										
Summe Mittelverw.	789	Sonstige Einrichtungen und Maßnahmen			0,00	0,00	0,00	0,00	0,00	0,00
	78	Förderung von Handel, Gewerbe und Industrie			0,00	0,00	0,00	0,00	0,00	0,00
	7	Wirtschaftsförderung			10.400,00	10.400,00	10.382,33	0,00	0,00	0,00
Saldo	789	Sonstige Einrichtungen und Maßnahmen			0,00	0,00	882,00	0,00	0,00	882,00
	78	Förderung von Handel, Gewerbe und Industrie			0,00	0,00	882,00	0,00	0,00	882,00
	7	Wirtschaftsförderung			-5.500,00	-5.500,00	-4.645,92	0,00	0,00	882,00

	MVAG VC QU			Ergebnisvoranschlag			Finanzierungsvoranschlag		
	EH	FH		VA 2025	VA 2024	RA 2023	VA 2025	VA 2024	RA 2023
8 Dienstleistungen									
81	Öffentliche Einrichtungen (soweit nicht dem Abschnitt 85 zuzuordnen)								
812	WC-Anlagen								
812000	WC-Anlagen								
Mittelaufbringung (Erträge, Einzahlungen)									
2/812000+813000	Erträge aus der Auflösung von Investitionszuschüssen (Kapitaltransfers)	2127		600,00	600,00	562,50	0,00	0,00	0,00
Summe Mittelaufbr.	812 WC-Anlagen			600,00	600,00	562,50	0,00	0,00	0,00
812000	WC-Anlagen								
Mittelverwendung (Aufwendungen, Auszahlungen)									
1/812000-454000	Reinigungsmittel	2221	3221	23	100,00	0,00	0,00	100,00	0,00
1/812000-618000	Instandh. V. Sonst. Anlagen	2224	3224	24	100,00	100,00	0,00	100,00	0,00
1/812000-680000	Planmäßige Abschreibung	2226			800,00	800,00	761,78	0,00	0,00
1/812000-711000	Betriebskosten	2225	3225	24	100,00	100,00	79,88	100,00	79,88
1/812000-720099	sonstige Ausgaben (Vergütungen)	2225	3225	24	0,00	0,00	2.655,34	0,00	2.655,34
Summe Mittelverw.	812 WC-Anlagen				1.100,00	1.000,00	3.497,00	300,00	2.735,22
Saldo	812 WC-Anlagen				-500,00	-400,00	-2.934,50	-300,00	-2.735,22
813	Müllbeseitigung								
813000	Abfallabfuhr								
Mittelaufbringung (Erträge, Einzahlungen)									
2/813000+808000	Veraeussderung V.Handelsw. <Muelltonnen*	2116	3116	16	1.300,00	1.300,00	1.358,21	1.300,00	1.235,48
2/813000+829000	Sonstige Einnahmen	2116	3116	18	2.800,00	2.800,00	3.548,65	2.800,00	3.548,65
2/813000+852000	Geb.F.D.Ben.V.Gde.Eintr. (Abfallgebuehr)	2113	3113	12	223.600,00	215.000,00	212.533,14	223.600,00	211.539,00
Summe Mittelaufbr.	813 Müllbeseitigung				227.700,00	219.100,00	217.440,00	227.700,00	216.323,13

		MVAG VC QU			Ergebnisvoranschlag			Finanzierungsvoranschlag		
		EH	FH		VA 2025	VA 2024	RA 2023	VA 2025	VA 2024	RA 2023
813000	Abfallabfuhr									
Mittelverwendung (Aufwendungen, Auszahlungen)										
1/813000-413000	Handelswaren	2221	3221	23	3.000,00	2.400,00	4.118,19	3.000,00	2.400,00	4.099,36
1/813000-600000	Strom	2222	3222	24	200,00	200,00	81,18	200,00	200,00	81,18
1/813000-700000	Pachtzinse	2223	3223	24	1.200,00	1.100,00	1.143,13	1.200,00	1.100,00	1.143,13
1/813000-728000	Entgelte F.Sonst.Leistungen V. Firmen	2225	3225	24	152.000,00	140.000,00	127.907,78	152.000,00	140.000,00	128.517,71
1/813000-729000	Sonstige Ausgaben	2225	3225	24	100,00	100,00	0,00	100,00	100,00	0,00
1/813000-752000	Transferzahlung an Bav Linz-Land	2231	3231	26	31.000,00	31.000,00	29.201,52	31.000,00	31.000,00	29.201,52
1/813000-752100	Lfd. Transferz. an Gde-Verband H.O.K	2231	3231	26	40.200,00	0,00	33.324,59	40.200,00	0,00	33.324,59
Summe Mittelverw.	813 Müllbeseitigung				227.700,00	174.800,00	195.776,39	227.700,00	174.800,00	196.367,49
Saldo	813 Müllbeseitigung				0,00	44.300,00	21.663,61	0,00	44.300,00	19.955,64
814	Straßenreinigung									
814000	Winterdienst									
Mittelaufbringung (Erträge, Einzahlungen)										
2/814000+829000	Sonstige Einnahmen	2116	3116	18	300,00	300,00	250,00	300,00	300,00	250,00
Summe Mittelaufbr.	814 Straßenreinigung				300,00	300,00	250,00	300,00	300,00	250,00
814000	Winterdienst									
Mittelverwendung (Aufwendungen, Auszahlungen)										
1/814000-455000	Streusalz	2221	3221	23	14.000,00	14.000,00	19.545,32	14.000,00	14.000,00	14.015,24
1/814000-720000	Kostenbeiträge für Leist. (Winterdienst)	2225	3225	24	6.000,00	6.000,00	5.779,80	6.000,00	6.000,00	5.779,80
1/814000-752100	Lfd. Transferz. an Gde-Verband H.O.K	2231	3231	26	50.200,00	0,00	44.979,45	50.200,00	0,00	44.979,45
Summe Mittelverw.	814 Straßenreinigung				70.200,00	20.000,00	70.304,57	70.200,00	20.000,00	64.774,49
814100	Straßenreinigung									
Mittelaufbringung (Erträge, Einzahlungen)										
Summe Mittelaufbr.	814100 Straßenreinigung				0,00	0,00	0,00	0,00	0,00	0,00
	814 Straßenreinigung				0,00	0,00	0,00	0,00	0,00	0,00

	MVAG	VC	QU	Ergebnisvoranschlag			Finanzierungsvoranschlag			
				EH	FH	VA 2025	VA 2024	RA 2023	VA 2025	VA 2024
814100	Straßenreinigung									
Mittelverwendung (Aufwendungen, Auszahlungen)										
1/814100-728000	Entgelte für sonstige Leistungen	2225	3225	24	7.000,00	7.000,00	7.937,52	7.000,00	7.000,00	7.937,52
Summe Mittelverw.	814100	Straßenreinigung			7.000,00	7.000,00	7.937,52	7.000,00	7.000,00	7.937,52
Saldo	814100	Straßenreinigung			-76.900,00	-26.700,00	-77.992,09	-76.900,00	-26.700,00	-72.462,01
Saldo	814	Straßenreinigung			7.000,00	7.000,00	7.937,52	7.000,00	7.000,00	7.937,52
Saldo	814	Straßenreinigung			-76.900,00	-26.700,00	-77.992,09	-76.900,00	-26.700,00	-72.462,01
815	Park- und Gartenanlagen, Kinderspielplätze									
815000	Park- und Gartenanlagen, Kinderspielpl.									
Mittelaufbringung (Erträge, Einzahlungen)										
2/815000+813000	Erträge aus der Auflösung von Investitionszuschüssen (Kapitaltransfers)	2127			1.100,00	1.100,00	1.069,22	0,00	0,00	0,00
Summe Mittelaufbr.	815000	Park- und Gartenanlagen, Kinderspielpl.			1.100,00	1.100,00	1.069,22	0,00	0,00	0,00
815000	Park- und Gartenanlagen, Kinderspielpl.									
Mittelverwendung (Aufwendungen, Auszahlungen)										
1/815000-400000	Geringw.Wirtschaftsg.D.Anl. Vermoegen	2221	3221	23	600,00	500,00	510,00	600,00	500,00	510,00
1/815000-618000	Instandhaltung Sonst. Anlagen	2224	3224	24	1.500,00	500,00	330,00	1.500,00	500,00	330,00
1/815000-680000	Planmäßige Abschreibung	2226			3.400,00	3.400,00	3.430,66	0,00	0,00	0,00
1/815000-710000	Oeffentliche Abgaben	2225	3225	24	100,00	100,00	103,20	100,00	100,00	103,20
1/815000-752100	Lfd. Transferz. an Gde-Verband H.O.K	2231	3231	26	6.700,00	0,00	5.085,03	6.700,00	0,00	5.085,03
Summe Mittelverw.	815000	Park- und Gartenanlagen, Kinderspielpl.			12.300,00	4.500,00	9.458,89	8.900,00	1.100,00	6.028,23
Saldo	815000	Park- und Gartenanlagen, Kinderspielpl.			-11.200,00	-3.400,00	-8.389,67	-8.900,00	-1.100,00	-6.028,23
815100	Freizeitanlage									
Mittelaufbringung (Erträge, Einzahlungen)										
6/815100+895000	Entnahmen von allgemeinen Haushaltsrücklagen	2301		1	0,00	0,00	2.460,00	0,00	0,00	0,00
Summe Mittelaufbr.	815100	Freizeitanlage			0,00	0,00	2.460,00	0,00	0,00	0,00
	815	Park- und Gartenanlagen, Kinderspielplätze			1.100,00	1.100,00	3.529,22	0,00	0,00	0,00

	MVAG	VC	QU	Ergebnisvoranschlag			Finanzierungsvoranschlag				
				EH	FH	VA 2025	VA 2024	RA 2023	VA 2025	VA 2024	RA 2023
815100	Freizeitanlage										
Mittelverwendung (Aufwendungen, Auszahlungen)											
5/815100-060000				3412	1	40	0,00	0,00	0,00	0,00	2.460,00
				Im Bau befindliche Grundstückseinrichtungen							
Summe Mittelverw.	815100	Freizeitanlage				0,00	0,00	0,00	0,00	0,00	2.460,00
Saldo	815100	Freizeitanlage				0,00	0,00	2.460,00	0,00	0,00	-2.460,00
	815	Park- und Gartenanlagen, Kinderspielplätze				12.300,00	4.500,00	9.458,89	8.900,00	1.100,00	8.488,23
Saldo	815	Park- und Gartenanlagen, Kinderspielplätze				-11.200,00	-3.400,00	-5.929,67	-8.900,00	-1.100,00	-8.488,23
816	Öffentliche Beleuchtung und öffentliche Uhren										
816000	Öffentliche Beleuchtung und Uhren										
Mittelaufbringung (Erträge, Einzahlungen)											
2/816000+813000				2127			2.200,00	2.200,00	2.154,14	0,00	0,00
				Erträge aus der Auflösung von Investitionszuschüssen (Kapitaltransfers)							
Summe Mittelaufbr.	816	Öffentliche Beleuchtung und öffentliche Uhren				2.200,00	2.200,00	2.154,14	0,00	0,00	0,00
816000	Öffentliche Beleuchtung und Uhren										
Mittelverwendung (Aufwendungen, Auszahlungen)											
1/816000-400000				2221	3221	23	100,00	100,00	0,00	100,00	100,00
				Geringw.Wirtschaftsg. D. Anl. Vermoegen							
1/816000-600000				2222	3222	24	11.000,00	12.000,00	5.286,97	11.000,00	12.000,00
				Strom							
1/816000-619000				2224	3224	24	7.100,00	6.500,00	3.888,60	7.100,00	6.500,00
				Instandhaltung von Sonderanlagen							
1/816000-680000				2226			12.700,00	12.700,00	12.726,86	0,00	0,00
				Planmäßige Abschreibung							
1/816000-728000				2225	3225	24	300,00	500,00	0,00	300,00	500,00
				Entg. F. Sonst. Leistungen V. Firmen Etc							
1/816000-752100				2231	3231	26	1.100,00	0,00	0,00	1.100,00	0,00
				Lfd. Transferz. an Gde-Verband H.O.K							
Summe Mittelverw.	816	Öffentliche Beleuchtung und öffentliche Uhren				32.300,00	31.800,00	21.902,43	19.600,00	19.100,00	9.175,57
Saldo	816	Öffentliche Beleuchtung und öffentliche Uhren				-30.100,00	-29.600,00	-19.748,29	-19.600,00	-19.100,00	-9.175,57
817	Friedhöfe (einschließlich Einsegnungshallen und Krematorien)										
817000	Friedhöfe und Einsegnungshallen										
Mittelaufbringung (Erträge, Einzahlungen)											
2/817000+852000				2113	3113	12	1.000,00	900,00	648,00	1.000,00	900,00
				Geb.F.D.Ben.V.Gebaeudeeinrichtungen							
Summe Mittelaufbr.	817	Friedhöfe (einschließlich Einsegnungshallen und Kren				1.000,00	900,00	648,00	1.000,00	900,00	648,00
	81	Öffentliche Einrichtungen (soweit nicht dem Abschnitt				232.900,00	224.200,00	224.583,86	229.000,00	220.300,00	217.221,13

		MVAG		VC QU	Ergebnisvoranschlag			Finanzierungsvoranschlag		
		EH	FH		VA 2025	VA 2024	RA 2023	VA 2025	VA 2024	RA 2023
817000	Friedhöfe und Einsegnungshallen									
	Mittelverwendung (Aufwendungen, Auszahlungen)									
1/817000-346000	Darlehenstilgungen		3614	65	0,00	0,00	0,00	7.400,00	6.900,00	6.766,50
1/817000-454000	Reinigungsmittel	2221	3221	23	200,00	200,00	0,00	200,00	200,00	0,00
1/817000-600000	Strom	2222	3222	24	800,00	900,00	443,40	800,00	900,00	443,40
1/817000-614000	Instandhaltung V.Gebaeuden	2224	3224	24	1.100,00	200,00	0,00	1.100,00	200,00	0,00
1/817000-650000	Kreditzinsen	2241	3241	25	200,00	500,00	680,16	200,00	500,00	680,16
1/817000-670000	Versicherungen	2222	3222	24	200,00	200,00	169,59	200,00	200,00	169,59
1/817000-711000	Betriebskosten	2225	3225	24	500,00	400,00	430,56	500,00	400,00	430,56
1/817000-752100	Lfd. Transferz. an Gde-Verband H.O.K	2231	3231	26	0,00	0,00	1.026,69	0,00	0,00	1.026,69
Summe Mittelverw.	817 Friedhöfe (einschließlich Einsegnungshallen und Kren				3.000,00	2.400,00	2.750,40	10.400,00	9.300,00	9.516,90
	81 Öffentliche Einrichtungen (soweit nicht dem Abschnitt				353.600,00	241.500,00	311.627,20	344.100,00	231.500,00	298.995,42
Saldo	817 Friedhöfe (einschließlich Einsegnungshallen und Kren				-2.000,00	-1.500,00	-2.102,40	-9.400,00	-8.400,00	-8.868,90
	81 Öffentliche Einrichtungen (soweit nicht dem Abschnitt				-120.700,00	-17.300,00	-87.043,34	-115.100,00	-11.200,00	-81.774,29
84	Liegenschaften, Wohn- und Geschäftsgebäude									
840	Grundbesitz									
840000	Grundbesitz									
	Mittelaufbringung (Erträge, Einzahlungen)									
2/840000+811000	Einnahmen aus Vermietung u. Verpachtung	2115	3115	14	100,00	100,00	66,95	100,00	100,00	66,95
Summe Mittelaufbr.	840 Grundbesitz				100,00	100,00	66,95	100,00	100,00	66,95
840000	Grundbesitz									
	Mittelverwendung (Aufwendungen, Auszahlungen)									
Summe Mittelverw.	840 Grundbesitz				0,00	0,00	0,00	0,00	0,00	0,00
Saldo	840 Grundbesitz				100,00	100,00	66,95	100,00	100,00	66,95
841	Grundstücksgleiche Rechte									
841000	Grundstücksgleiche Rechte									
	Mittelaufbringung (Erträge, Einzahlungen)									
2/841000+811000	Pachtzins(Fischwasserpacht)	2115	3115	14	200,00	200,00	200,00	200,00	200,00	200,00
Summe Mittelaufbr.	841 Grundstücksgleiche Rechte				200,00	200,00	200,00	200,00	200,00	200,00

	MVAG	VC	QU	Ergebnisvoranschlag			Finanzierungsvoranschlag			
				EH	FH	VA 2025	VA 2024	RA 2023	VA 2025	VA 2024
841000	Grundstücksgleiche Rechte									
Mittelverwendung (Aufwendungen, Auszahlungen)										
1/841000-710000	Oeffentliche Abgaben	2225	3225	24	100,00	100,00	82,66	100,00	100,00	82,66
Summe Mittelverw.	841	Grundstücksgleiche Rechte			100,00	100,00	82,66	100,00	100,00	82,66
Saldo	841	Grundstücksgleiche Rechte			100,00	100,00	117,34	100,00	100,00	117,34
846	Wohn- und Geschäftsgebäude (soweit nicht bei 853)									
846000	Wohn- und Geschäftsgebäude									
Mittelaufbringung (Erträge, Einzahlungen)										
2/846000+811000	Einnahmen aus der Vermietung	2115	3115	14	17.300,00	17.000,00	16.461,79	17.300,00	17.000,00	15.731,32
2/846000+811100	Betriebskostensätze	2115	3115	14	5.000,00	5.000,00	4.500,82	5.000,00	5.000,00	4.329,01
2/846000+811200	Heizkosten Wohnungen	2115	3115	14	3.000,00	3.000,00	1.839,96	3.000,00	3.000,00	1.764,96
2/846000+811300	Miete Ordination	2115	3115	14	13.400,00	12.800,00	11.858,43	13.400,00	12.800,00	11.858,43
2/846000+811400	Nutzungsentgelt	2115	3115	14	3.300,00	3.200,00	3.167,51	3.300,00	3.200,00	3.167,51
2/846000+811500	Betriebskostensätze Ordination	2115	3115	14	2.400,00	2.300,00	2.257,19	2.400,00	2.300,00	2.257,19
2/846000+813000	Erträge aus der Auflösung von Investitionszuschüssen (Kapitaltransfers)	2127			900,00	900,00	912,42	0,00	0,00	0,00
2/846000+829000	Sonstige Einnahmen	2116	3116	18	100,00	100,00	0,00	100,00	100,00	0,00
Summe Mittelaufbr.	846	Wohn- und Geschäftsgebäude (soweit nicht bei 853)			45.400,00	44.300,00	40.998,12	44.500,00	43.400,00	39.108,42
	84	Liegenschaften, Wohn- und Geschäftsgebäude			45.700,00	44.600,00	41.265,07	44.800,00	43.700,00	39.375,37
846000	Wohn- und Geschäftsgebäude									
Mittelverwendung (Aufwendungen, Auszahlungen)										
1/846000-341200	Darlehensstilgung		3611	64	0,00	0,00	0,00	11.600,00	11.000,00	10.882,19
1/846000-400000	Gering.Wirtschaftsg.D.Anl.-Vermoeg.	2221	3221	23	100,00	0,00	347,59	100,00	0,00	347,59
1/846000-600000	Strom	2222	3222	24	300,00	300,00	91,42	300,00	300,00	91,42
1/846000-600100	Erdgas	2222	3222	24	4.000,00	4.000,00	2.362,47	4.000,00	4.000,00	2.362,47
1/846000-614000	Instandhaltung V.Gebaeuden	2224	3224	24	7.400,00	7.000,00	8.308,64	7.400,00	7.000,00	5.625,22
1/846000-631000	Telephon - Telegraph	2222	3222	24	300,00	300,00	332,44	300,00	300,00	332,44
1/846000-650000	Zinsen	2241	3241	25	200,00	800,00	923,95	200,00	800,00	923,95
1/846000-670000	Versicherungen	2222	3222	24	500,00	500,00	423,04	500,00	500,00	423,04
1/846000-680000	Planmäßige Abschreibung	2226			3.300,00	3.300,00	3.267,86	0,00	0,00	0,00
1/846000-710000	Oeffentliche Abgaben	2225	3225	24	400,00	400,00	412,32	400,00	400,00	412,32
1/846000-711000	Betriebskosten	2225	3225	24	2.400,00	2.600,00	2.312,84	2.400,00	2.600,00	2.312,84
Summe Mittelverw.	846	Wohn- und Geschäftsgebäude (soweit nicht bei 853)			18.900,00	19.200,00	18.782,57	27.200,00	26.900,00	23.713,48
	84	Liegenschaften, Wohn- und Geschäftsgebäude			19.000,00	19.300,00	18.865,23	27.300,00	27.000,00	23.796,14
Saldo	846	Wohn- und Geschäftsgebäude (soweit nicht bei 853)			26.500,00	25.100,00	22.215,55	17.300,00	16.500,00	15.394,94
	84	Liegenschaften, Wohn- und Geschäftsgebäude			26.700,00	25.300,00	22.399,84	17.500,00	16.700,00	15.579,23

	MVAG	VC	QU	Ergebnisvoranschlag			Finanzierungsvoranschlag					
				EH	FH	VA 2025	VA 2024	RA 2023	VA 2025	VA 2024	RA 2023	
85												
850												
850000												
Mittelaufbringung (Erträge, Einzahlungen)												
2/850000+300000				3331	33	0,00	0,00	0,00	0,00	0,00	3.445,00	
2/850000+300200				3331	33	0,00	0,00	0,00	0,00	58.300,00	59.890,06	
6/850000+307100				3334		0,00	0,00	0,00	10.000,00	0,00	0,00	
2/850000+813000				2127		98.000,00	97.900,00	97.872,76	0,00	0,00	0,00	
2/850000+829000				2116	3116	18	200,00	200,00	101,88	200,00	200,00	101,88
2/850000+850100				2111	3111	10	10.000,00	2.500,00	4.676,00	10.000,00	2.500,00	4.676,00
2/850000+852000				2113	3113	12	310.000,00	308.000,00	288.737,40	310.000,00	308.000,00	288.502,32
2/850000+852100				2113	3113	12	32.000,00	32.000,00	28.267,91	32.000,00	32.000,00	28.267,91
2/850000+860200				2121	3121	15	72.300,00	14.000,00	12.792,94	72.300,00	14.000,00	12.792,94
2/850000+891000				2117			0,00	0,00	6.229,58	0,00	0,00	0,00
Summe Mittelaufbr.	850000						522.500,00	454.600,00	438.678,47	434.500,00	415.000,00	397.676,11

	MVAG	VC	QU	Ergebnisvoranschlag			Finanzierungsvoranschlag					
				EH	FH	VA 2025	VA 2024	RA 2023	VA 2025	VA 2024	RA 2023	
850000	Betriebe der Wasserversorgung											
Mittelverwendung (Aufwendungen, Auszahlungen)												
5/850000-060000					3412	0,00	0,00	0,00	10.000,00	0,00	0,00	
1/850000-346000					3614	65	0,00	0,00	186.200,00	174.100,00	182.354,04	
1/850000-413000				2221	3221	23	120.000,00	123.000,00	104.836,06	120.000,00	104.836,06	
1/850000-600000				2222	3222	24	200,00	200,00	81,18	200,00	81,18	
1/850000-612000				2224	3224	24	32.000,00	2.000,00	2.547,44	32.000,00	2.547,44	
1/850000-650100				2241	3241	25	244.000,00	267.100,00	233.439,61	244.000,00	233.439,61	
1/850000-680000				2226			263.000,00	263.000,00	262.918,68	0,00	0,00	
1/850000-700000				2223	3223	24	700,00	700,00	707,85	700,00	707,85	
1/850000-711000				2225	3225	24	15.000,00	15.000,00	0,00	15.000,00	15.000,00	
1/850000-720099				2225	3225	24	8.000,00	8.000,00	0,00	8.000,00	8.000,00	
1/850000-728000				2225	3225	24	32.000,00	27.000,00	31.141,13	32.000,00	26.941,13	
1/850000-728100				2225	3225	24	9.000,00	9.000,00	5.362,17	9.000,00	9.631,10	
Summe Mittelverw.	850000	Betriebe der Wasserversorgung					723.900,00	715.000,00	641.034,12	657.100,00	626.100,00	560.538,41
Saldo	850000	Betriebe der Wasserversorgung					-201.400,00	-260.400,00	-202.355,65	-222.600,00	-211.100,00	-162.862,30
850300	Betriebe der Wasserversorgung											
Mittelaufbringung (Erträge, Einzahlungen)												
6/850300+307100					3334	1 34	0,00	0,00	0,00	10.000,00	2.500,00	4.676,00
6/850300+829900				2116	3116	1 18	30.000,00	0,00	0,00	30.000,00	0,00	0,00
6/850300+894000				2301		1	0,00	31.000,00	69.828,81	0,00	0,00	0,00
Summe Mittelaufbr.	850300	Betriebe der Wasserversorgung					30.000,00	31.000,00	69.828,81	40.000,00	2.500,00	4.676,00
	850	Betriebe der Wasserversorgung					552.500,00	485.600,00	508.507,28	474.500,00	417.500,00	402.352,11

	MVAG	VC	QU	Ergebnisvoranschlag			Finanzierungsvoranschlag							
				EH	FH	VA 2025	VA 2024	RA 2023	VA 2025	VA 2024	RA 2023			
850300	Betriebe der Wasserversorgung													
Mittelverwendung (Aufwendungen, Auszahlungen)														
5/850300-004000					3412	1	40	0,00	0,00	0,00	0,00	0,00	3.512,25	
5/850300-060000					3412	1		0,00	0,00	0,00	40.000,00	11.000,00	0,00	
5/850300-612000					2224	3224	1	24	0,00	22.500,00	75.788,61	0,00	22.500,00	70.992,56
Summe Mittelverw.	850300	Betriebe der Wasserversorgung						0,00	22.500,00	75.788,61	40.000,00	33.500,00	74.504,81	
Saldo	850300	Betriebe der Wasserversorgung						30.000,00	8.500,00	-5.959,80	0,00	-31.000,00	-69.828,81	
	850	Betriebe der Wasserversorgung						723.900,00	737.500,00	716.822,73	697.100,00	659.600,00	635.043,22	
Saldo	850	Betriebe der Wasserversorgung						-171.400,00	-251.900,00	-208.315,45	-222.600,00	-242.100,00	-232.691,11	
851	Betriebe der Abwasserbeseitigung													
851000	Abwasserbeseitigung													
Mittelaufbringung (Erträge, Einzahlungen)														
2/851000+300200					3331	33		0,00	0,00	0,00	0,00	5.600,00	5.759,55	
6/851000+307100					3334	1		0,00	0,00	0,00	0,00	2.500,00	0,00	
2/851000+813000					2127			42.600,00	42.100,00	42.326,04	0,00	0,00	0,00	
2/851000+850000					2111	3111	10	20.000,00	2.500,00	13.837,32	20.000,00	2.500,00	13.837,32	
2/851000+852000					2113	3113	12	510.000,00	480.000,00	474.408,74	510.000,00	480.000,00	467.740,49	
2/851000+860200					2121	3121	15	8.900,00	3.300,00	2.903,06	8.900,00	3.300,00	2.903,06	
2/851000+861010					2121	3121		0,00	35.500,00	0,00	0,00	35.500,00	0,00	
6/851000+894000					2301		1	0,00	7.500,00	0,00	0,00	0,00	0,00	
Summe Mittelaufbr.	851000	Abwasserbeseitigung						581.500,00	570.900,00	533.475,16	538.900,00	529.400,00	490.240,42	

		MVAG		VC	QU	Ergebnisvoranschlag			Finanzierungsvoranschlag			
		EH	FH			VA 2025	VA 2024	RA 2023	VA 2025	VA 2024	RA 2023	
851000	Abwasserbeseitigung											
	Mittelverwendung (Aufwendungen, Auszahlungen)											
5/851000-060000	Im Bau befindliche Grundstückseinrichtungen		3412	1		0,00	0,00	0,00	0,00	10.000,00		0,00
1/851000-346000	Darlehensstilgungen(Geldinstitute)		3614	65		0,00	0,00	0,00	58.300,00	55.000,00		57.693,61
1/851000-346001	Darlehensstilgungen Wwf.		3614	65		0,00	0,00	0,00	39.500,00	38.700,00		37.959,80
1/851000-600000	Strom	2222	3222	24		4.000,00	5.500,00	2.579,09	4.000,00	5.500,00		2.579,09
1/851000-612100	Instandhaltung V.Wasser-U.Kanal anl.	2224	3224	24		9.000,00	9.000,00	2.670,87	9.000,00	9.000,00		2.670,87
1/851000-650000	Kreditzinsen	2241	3241	25		1.800,00	2.500,00	3.930,00	1.800,00	2.500,00		3.930,00
1/851000-650100	Kreditzinsen (Geldinstitute)	2241	3241	25		67.300,00	73.300,00	63.683,76	67.300,00	73.300,00		63.683,76
1/851000-680000	Planmäßige Abschreibung	2226				116.200,00	116.200,00	116.208,16	0,00	0,00		0,00
1/851000-700000	Pachtzinse	2223	3223	24		900,00	900,00	1.109,86	900,00	900,00		1.109,86
1/851000-720099	Sonstige Ausgaben (Vergütungen)	2225	3225	24	*	40.100,00	40.100,00	0,00	40.100,00	40.100,00		0,00
1/851000-728000	Entg.F.Sonst.Lstg.V.Firmen	2225	3225	24		55.000,00	50.000,00	50.944,47	55.000,00	50.000,00		50.944,47
1/851000-728100	Entgelte für sonstige Leistungen (Darlehencheck)	2225	3225	24		2.000,00	2.000,00	964,71	2.000,00	2.000,00		1.947,31
1/851000-752100	Lfd. Transferz. an Gde-Verband H.O.K	2231	3231	26		12.300,00	0,00	7.890,36	12.300,00	0,00		7.890,36
1/851000-754000	Lfd.Transferz.A.Sonst.Träger Öffentl. R.Rhv	2231	3231	26		78.000,00	78.000,00	75.218,15	78.000,00	78.000,00		75.218,15
1/851000-768000	Sonstige Transfers an private Haushalte	2234	3234			0,00	35.500,00	0,00	0,00	35.500,00		0,00
Summe Mittelverw.	851000 Abwasserbeseitigung					386.600,00	413.000,00	325.199,43	368.200,00	400.500,00		305.627,28
Saldo	851000 Abwasserbeseitigung					194.900,00	157.900,00	208.275,73	170.700,00	128.900,00		184.613,14
851400	Betriebe der Abwasserbeseitigung											
	Mittelaufbringung (Erträge, Einzahlungen)											
6/851400+307100	KTZ von privaten Haushalten (Kanalanschlussgeb.)		3334	1	34	0,00	0,00	0,00	20.000,00	0,00		13.837,32
6/851400+829900	Zuführungen sonst. invest. Vorhaben	2116	3116	1	18	7.000,00	0,00	0,00	7.000,00	0,00		0,00
6/851400+894000	Entnahmen von zweckgebundenen Haushaltsrücklagen	2301		1		0,00	10.000,00	9.664,11	0,00	0,00		0,00
Summe Mittelaufbr.	851400 Betriebe der Abwasserbeseitigung					7.000,00	10.000,00	9.664,11	27.000,00	0,00		13.837,32
	851 Betriebe der Abwasserbeseitigung					588.500,00	580.900,00	543.139,27	565.900,00	529.400,00		504.077,74
	85 Betriebe mit marktbestimmter Tätigkeit					1.141.000,00	1.066.500,00	1.051.646,55	1.040.400,00	946.900,00		906.429,85

		MVAG VC QU			Ergebnisvoranschlag			Finanzierungsvoranschlag		
		EH	FH		VA 2025	VA 2024	RA 2023	VA 2025	VA 2024	RA 2023
851400	Betriebe der Abwasserbeseitigung									
	Mittelverwendung (Aufwendungen, Auszahlungen)									
5/851400-060000	Im Bau befindliche Grundstückseinrichtungen		3412	1	0,00	0,00	0,00	27.000,00	0,00	0,00
5/851400-612000	Instandhaltg. v. Wasser- und Kanal. anl.	2224	3224	1 24	0,00	10.000,00	17.840,33	0,00	10.000,00	23.460,63
5/851400-729000	Sonstige Ausgaben	2225	3225	1 24	0,00	0,00	40,80	0,00	0,00	40,80
Summe Mittelverw.	851400 Betriebe der Abwasserbeseitigung				0,00	10.000,00	17.881,13	27.000,00	10.000,00	23.501,43
Saldo	851400 Betriebe der Abwasserbeseitigung				7.000,00	0,00	-8.217,02	0,00	-10.000,00	-9.664,11
	851 Betriebe der Abwasserbeseitigung				386.600,00	423.000,00	343.080,56	395.200,00	410.500,00	329.128,71
	85 Betriebe mit marktbestimmter Tätigkeit				1.110.500,00	1.160.500,00	1.059.903,29	1.092.300,00	1.070.100,00	964.171,93
Saldo	851 Betriebe der Abwasserbeseitigung				201.900,00	157.900,00	200.058,71	170.700,00	118.900,00	174.949,03
	85 Betriebe mit marktbestimmter Tätigkeit				30.500,00	-94.000,00	-8.256,74	-51.900,00	-123.200,00	-57.742,08
87	Wirtschaftliche Unternehmungen									
870	Elektrizitätsversorgung									
870000	Elektrizitätsversorgung									
	Mittelaufbringung (Erträge, Einzahlungen)									
6/870000+300000	Kapitaltransfers von Bund, Bundesfonds und Bundeskammern		3331	33	0,00	0,00	0,00	0,00	0,00	25.644,33
6/870000+829900	Sonstige Erträge	2116	3116	1	0,00	9.000,00	0,00	0,00	9.000,00	0,00
6/870000+895000	Entnahmen von allgemeinen Haushaltsrücklagen	2301			0,00	0,00	20.495,55	0,00	0,00	0,00
Summe Mittelaufbr.	870 Elektrizitätsversorgung				0,00	9.000,00	20.495,55	0,00	9.000,00	25.644,33
	87 Wirtschaftliche Unternehmungen				0,00	9.000,00	20.495,55	0,00	9.000,00	25.644,33
870000	Elektrizitätsversorgung									
	Mittelverwendung (Aufwendungen, Auszahlungen)									
5/870000-061000	Im Bau befindliche Gebäude und Bauten		3413	1 40	0,00	0,00	0,00	0,00	9.000,00	46.139,88
Summe Mittelverw.	870 Elektrizitätsversorgung				0,00	0,00	0,00	0,00	9.000,00	46.139,88
	87 Wirtschaftliche Unternehmungen				0,00	0,00	0,00	0,00	9.000,00	46.139,88
Saldo	870 Elektrizitätsversorgung				0,00	9.000,00	20.495,55	0,00	0,00	-20.495,55
	87 Wirtschaftliche Unternehmungen				0,00	9.000,00	20.495,55	0,00	0,00	-20.495,55

	MVAG	VC	QU	Ergebnisvoranschlag			Finanzierungsvoranschlag			
				EH	FH	VA 2025	VA 2024	RA 2023	VA 2025	VA 2024
89										
894										
894000										
Mittelaufbringung (Erträge, Einzahlungen)										
2/894000+808000	Veraeussderung V.Handelsw.<Glaeser u.Dg.*	2116	3116	16	0,00	0,00	124,80	0,00	0,00	73,20
2/894000+811000	Einnahmen aus Vermietung	2115	3115	14	3.500,00	3.000,00	3.620,53	3.500,00	3.000,00	2.985,94
2/894000+811100	Miete Bühne	2115	3115	14	0,00	0,00	82,34	0,00	0,00	82,34
2/894000+811500	Einnahmen aus Buffet Ausstattung	2115	3115	14	700,00	600,00	814,44	700,00	600,00	745,27
2/894000+811600	Miet- und Pächtertrag	2115	3115	14	0,00	0,00	66,66	0,00	0,00	66,66
2/894000+813000	Erträge aus der Auflösung von Investitionszuschüssen (Kapitaltransfers)	2127			19.500,00	19.500,00	19.493,42	0,00	0,00	0,00
2/894000+816200	Stromgebuehreneersatz	2114	3114	13	100,00	100,00	10,08	100,00	100,00	10,08
2/894000+829000	Sonstige Einnahmen	2116	3116	18	700,00	300,00	801,20	700,00	300,00	746,20
2/894000+829100	Sonstige Erträge	2116	3116	18	0,00	0,00	200,00	0,00	0,00	200,00
Summe Mittelaufbr.	894	894	894	894	24.500,00	23.500,00	25.213,47	5.000,00	4.000,00	4.909,69
	89	89	89	89	24.500,00	23.500,00	25.213,47	5.000,00	4.000,00	4.909,69
	8	8	8	8	1.444.100,00	1.367.800,00	1.363.204,50	1.319.200,00	1.223.900,00	1.193.580,37

	MVAG	VC	QU	Ergebnisvoranschlag			Finanzierungsvoranschlag			
				EH	FH	VA 2025	VA 2024	RA 2023	VA 2025	VA 2024
894000	Mehrweckhalle									
Mittelverwendung (Aufwendungen, Auszahlungen)										
1/894000-042000										
1/894000-400000										
1/894000-454000										
1/894000-459000										
1/894000-511000										
1/894000-569000										
1/894000-580000										
1/894000-582000										
1/894000-590000										
1/894000-593000										
1/894000-600000										
1/894000-600100										
1/894000-614000										
1/894000-618000										
1/894000-670000										
1/894000-680000										
1/894000-711000										
1/894000-728000										
1/894000-729000										
1/894000-752100										
1/894000-756000										
Summe Mittelverw.	894				53.200,00	39.500,00	40.941,35	29.800,00	14.800,00	20.150,95
	89				53.200,00	39.500,00	40.941,35	29.800,00	14.800,00	20.150,95
	8				1.536.300,00	1.460.800,00	1.431.337,07	1.493.500,00	1.352.400,00	1.353.254,32
Saldo	894				-28.700,00	-16.000,00	-15.727,88	-24.800,00	-10.800,00	-15.241,26
	89				-28.700,00	-16.000,00	-15.727,88	-24.800,00	-10.800,00	-15.241,26
	8				-92.200,00	-93.000,00	-68.132,57	-174.300,00	-128.500,00	-159.673,95

		MVAG		VC	QU	Ergebnisvoranschlag			Finanzierungsvoranschlag		
		EH	FH			VA 2025	VA 2024	RA 2023	VA 2025	VA 2024	RA 2023
9 Finanzwirtschaft											
90	Gesonderte Verwaltung										
900	Gesonderte Verwaltung										
900000	Gesonderte Verwaltung										
Mittelaufbringung (Erträge, Einzahlungen)											
Summe Mittelaufbr.	900	Gesonderte Verwaltung				0,00	0,00	0,00	0,00	0,00	0,00
	90	Gesonderte Verwaltung				0,00	0,00	0,00	0,00	0,00	0,00
900000	Gesonderte Verwaltung										
Mittelverwendung (Aufwendungen, Auszahlungen)											
1/900000-569000		Sonstige Nebengebühren	2211	3211		200,00	0,00	0,00	200,00	0,00	0,00
1/900000-640000		Pruefungskosten	2222	3222	24	400,00	300,00	327,13	400,00	300,00	327,13
Summe Mittelverw.	900	Gesonderte Verwaltung				600,00	300,00	327,13	600,00	300,00	327,13
	90	Gesonderte Verwaltung				600,00	300,00	327,13	600,00	300,00	327,13
Saldo	900	Gesonderte Verwaltung				-600,00	-300,00	-327,13	-600,00	-300,00	-327,13
	90	Gesonderte Verwaltung				-600,00	-300,00	-327,13	-600,00	-300,00	-327,13
91	Kapitalvermögen und Stiftungen ohne eigene Rechtspersönlichkeit										
910	Geldverkehr										
910000	Geldverkehr										
Mittelaufbringung (Erträge, Einzahlungen)											
2/910000+823000		Zinsen aus dem Geldverkehr(Haben)	2131	3131	14	100,00	100,00	20,22	100,00	100,00	20,22
Summe Mittelaufbr.	910	Geldverkehr				100,00	100,00	20,22	100,00	100,00	20,22
	91	Kapitalvermögen und Stiftungen ohne eigene Rechtsp				100,00	100,00	20,22	100,00	100,00	20,22
910000	Geldverkehr										
Mittelverwendung (Aufwendungen, Auszahlungen)											
1/910000-650000		Sonstige Zinsen Inland	2241	3241	25	1.000,00	1.000,00	0,00	1.000,00	1.000,00	0,00
1/910000-659000		Geldverkehrsspesen	2244	3244	24	5.500,00	4.700,00	6.530,41	5.500,00	4.700,00	6.530,41
Summe Mittelverw.	910	Geldverkehr				6.500,00	5.700,00	6.530,41	6.500,00	5.700,00	6.530,41
	91	Kapitalvermögen und Stiftungen ohne eigene Rechtsp				6.500,00	5.700,00	6.530,41	6.500,00	5.700,00	6.530,41
Saldo	910	Geldverkehr				-6.400,00	-5.600,00	-6.510,19	-6.400,00	-5.600,00	-6.510,19
	91	Kapitalvermögen und Stiftungen ohne eigene Rechtsp				-6.400,00	-5.600,00	-6.510,19	-6.400,00	-5.600,00	-6.510,19

		MVAG VC QU			Ergebnisvoranschlag			Finanzierungsvoranschlag		
		EH	FH		VA 2025	VA 2024	RA 2023	VA 2025	VA 2024	RA 2023
92	Öffentliche Abgaben									
920	Ausschließliche Gemeindeabgaben									
920000	Ausschließliche Gemeindeabgaben									
	Mittelaufbringung (Erträge, Einzahlungen)									
2/920000+830000	Grundsteuer F.Land-U.Frostwirtsch. Betr.	2111	3111	10	19.000,00	19.000,00	18.059,66	19.000,00	19.000,00	16.751,25
2/920000+831000	Grundsteuer F.Grundsteuecke(B)	2111	3111	10	200.000,00	200.000,00	184.902,17	200.000,00	200.000,00	183.666,01
2/920000+833100	Kommunalsteuer	2111	3111	10	990.000,00	974.300,00	909.242,44	990.000,00	974.300,00	914.690,72
2/920000+838000	Hundeabgabe	2111	3111	10	6.500,00	6.000,00	6.050,00	6.500,00	6.000,00	6.103,65
2/920000+842000	Zweitwohnsitzabgaben	2111	3111		500,00	500,00	0,00	500,00	500,00	0,00
2/920000+844200	Aufschliessungsbeitr.Lt.Ro.(Wasser)	2111	3111	10	0,00	0,00	2.860,48	0,00	0,00	2.360,81
2/920000+844300	Aufschliessungsb.Lt.Raumord. (Kanal)	2111	3111	10	0,00	0,00	4.139,04	0,00	0,00	3.171,93
2/920000+844400	Infrastrukturbeiträge	2111	3111		87.000,00	0,00	0,00	87.000,00	0,00	0,00
2/920000+845200	Erhaltungsbeitrag lt.ROG Wasser	2111	3111	10	500,00	500,00	59,40	500,00	500,00	0,00
2/920000+845310	Erhaltungsbeitrag lt.ROG Kanal	2111	3111	10	13.000,00	11.000,00	11.901,60	13.000,00	11.000,00	11.940,44
2/920000+849000	Nebenansprueche	2111	3111	10	100,00	100,00	551,86	100,00	100,00	301,78
2/920000+856000	Verwaltungsabgaben	2111	3111	10	3.500,00	3.500,00	2.981,41	3.500,00	3.500,00	3.063,11
2/920000+857000	Kommissionsgebuehren	2111	3111	10	500,00	500,00	102,00	500,00	500,00	102,00
Summe Mittelaufbr.	920 Ausschließliche Gemeindeabgaben				1.320.600,00	1.215.400,00	1.140.850,06	1.320.600,00	1.215.400,00	1.142.151,70
920000	Ausschließliche Gemeindeabgaben									
	Mittelverwendung (Aufwendungen, Auszahlungen)									
Summe Mittelverw.	920 Ausschließliche Gemeindeabgaben				0,00	0,00	0,00	0,00	0,00	0,00
Saldo	920 Ausschließliche Gemeindeabgaben				1.320.600,00	1.215.400,00	1.140.850,06	1.320.600,00	1.215.400,00	1.142.151,70
924	Zuschlagsabgaben zu Bundesabgaben									
924000	Zuschlagsabgaben zu Bundesabgaben									
	Mittelaufbringung (Erträge, Einzahlungen)									
2/924000+842000	Glücksspielautomatenabgabe	2111	3111	10	4.200,00	4.000,00	4.239,14	4.200,00	4.000,00	4.239,14
Summe Mittelaufbr.	924 Zuschlagsabgaben zu Bundesabgaben				4.200,00	4.000,00	4.239,14	4.200,00	4.000,00	4.239,14
924000	Zuschlagsabgaben zu Bundesabgaben									
	Mittelverwendung (Aufwendungen, Auszahlungen)									
Summe Mittelverw.	924 Zuschlagsabgaben zu Bundesabgaben				0,00	0,00	0,00	0,00	0,00	0,00
Saldo	924 Zuschlagsabgaben zu Bundesabgaben				4.200,00	4.000,00	4.239,14	4.200,00	4.000,00	4.239,14

		MVAG VC QU			Ergebnisvoranschlag			Finanzierungsvoranschlag		
		EH	FH		VA 2025	VA 2024	RA 2023	VA 2025	VA 2024	RA 2023
925	Ertragsanteile an gemeinschaftlichen Bundesabgaben									
925000	Ertragsanteile an gemeinsch. Bundesabg.									
Mittelaufbringung (Erträge, Einzahlungen)										
2/925000+859000	Ertragsanteile-Restbeträge	2112	3112	11	2.245.800,00	2.261.600,00	2.209.005,66	2.245.800,00	2.261.600,00	2.209.005,66
Summe Mittelaufbr.	925	Ertragsanteile an gemeinschaftlichen Bundesabgaben			2.245.800,00	2.261.600,00	2.209.005,66	2.245.800,00	2.261.600,00	2.209.005,66
	92	Öffentliche Abgaben			3.570.600,00	3.481.000,00	3.354.094,86	3.570.600,00	3.481.000,00	3.355.396,50
925000	Ertragsanteile an gemeinsch. Bundesabg.									
Mittelverwendung (Aufwendungen, Auszahlungen)										
Summe Mittelverw.	925	Ertragsanteile an gemeinschaftlichen Bundesabgaben			0,00	0,00	0,00	0,00	0,00	0,00
	92	Öffentliche Abgaben			0,00	0,00	0,00	0,00	0,00	0,00
Saldo	925	Ertragsanteile an gemeinschaftlichen Bundesabgaben			2.245.800,00	2.261.600,00	2.209.005,66	2.245.800,00	2.261.600,00	2.209.005,66
	92	Öffentliche Abgaben			3.570.600,00	3.481.000,00	3.354.094,86	3.570.600,00	3.481.000,00	3.355.396,50
93	Umlagen									
930	Landesumlage									
930000	Landesumlage									
Mittelaufbringung (Erträge, Einzahlungen)										
Summe Mittelaufbr.	930	Landesumlage			0,00	0,00	0,00	0,00	0,00	0,00
	93	Umlagen			0,00	0,00	0,00	0,00	0,00	0,00
930000	Landesumlage									
Mittelverwendung (Aufwendungen, Auszahlungen)										
1/930000-751000	Laufende Transferzahlungen A.D.Land	2231	3231	26	186.300,00	186.100,00	168.596,41	186.300,00	186.100,00	168.596,41
Summe Mittelverw.	930	Landesumlage			186.300,00	186.100,00	168.596,41	186.300,00	186.100,00	168.596,41
	93	Umlagen			186.300,00	186.100,00	168.596,41	186.300,00	186.100,00	168.596,41
Saldo	930	Landesumlage			-186.300,00	-186.100,00	-168.596,41	-186.300,00	-186.100,00	-168.596,41
	93	Umlagen			-186.300,00	-186.100,00	-168.596,41	-186.300,00	-186.100,00	-168.596,41

		MVAG VC QU			Ergebnisvoranschlag			Finanzierungsvoranschlag		
		EH	FH		VA 2025	VA 2024	RA 2023	VA 2025	VA 2024	RA 2023
94	Finanzzuweisungen und Zuschüsse									
940	Bedarfszuweisungen									
940000	Bedarfszuweisungen									
	Mittelaufbringung (Erträge, Einzahlungen)									
2/940000+860000	Transfers von Bund, Bundesfonds und Bundeskammern	2121	3121	15	0,00	0,00	16.640,00	0,00	0,00	16.640,00
2/940000+861000	Lfd. Kapitaltrfz. Vom Land (Strukturhilfe)	2121	3121	15	0,00	132.700,00	130.216,00	0,00	132.700,00	130.216,00
2/940000+861200	Lfd. TZ vom Land (Härteausgleichfonds)	2121	3121	15	116.000,00	281.700,00	0,00	116.000,00	281.700,00	0,00
6/940000+861400	Transfers von Ländern, Landesfonds und Landeskammern	2121	3121	5 15	0,00	101.100,00	49.600,00	0,00	101.100,00	49.600,00
Summe Mittelaufbr.	940000 Bedarfszuweisungen				116.000,00	515.500,00	196.456,00	116.000,00	515.500,00	196.456,00
940000	Bedarfszuweisungen									
	Mittelverwendung (Aufwendungen, Auszahlungen)									
5/940000-729900	Zuführung	2225	3225	5 24	0,00	101.100,00	49.600,00	0,00	101.100,00	49.600,00
Summe Mittelverw.	940000 Bedarfszuweisungen				0,00	101.100,00	49.600,00	0,00	101.100,00	49.600,00
Saldo	940000 Bedarfszuweisungen				116.000,00	414.400,00	146.856,00	116.000,00	414.400,00	146.856,00
940001	Bedarfszuweisungen Gemeindepaket 2023 Pauschalzuschuss									
	Mittelaufbringung (Erträge, Einzahlungen)									
6/940001+861400	Transfers von Ländern, Landesfonds und Landeskammern	2121	3121	5 15	0,00	0,00	21.844,00	0,00	0,00	21.844,00
Summe Mittelaufbr.	940001 Bedarfszuweisungen Gemeindepaket 2023 Pauschalzu				0,00	0,00	21.844,00	0,00	0,00	21.844,00
940001	Bedarfszuweisungen Gemeindepaket 2023 Pauschalzuschuss									
	Mittelverwendung (Aufwendungen, Auszahlungen)									
5/940001-729900	Sonstige Aufwendungen	2225	3225	5 24	0,00	0,00	21.844,00	0,00	0,00	21.844,00
Summe Mittelverw.	940001 Bedarfszuweisungen Gemeindepaket 2023 Pauschalzu				0,00	0,00	21.844,00	0,00	0,00	21.844,00
Saldo	940001 Bedarfszuweisungen Gemeindepaket 2023 Pauschalzu				0,00	0,00	0,00	0,00	0,00	0,00
940002	HAF-Mittel									
	Mittelaufbringung (Erträge, Einzahlungen)									
6/940002+861000	HAF 2	2121	3121	1	85.300,00	0,00	0,00	85.300,00	0,00	0,00
Summe Mittelaufbr.	940002 HAF-Mittel				85.300,00	0,00	0,00	85.300,00	0,00	0,00
	940 Bedarfszuweisungen				201.300,00	515.500,00	218.300,00	201.300,00	515.500,00	218.300,00

	MVAG	VC	QU	Ergebnisvoranschlag			Finanzierungsvoranschlag					
				EH	FH	VA 2025	VA 2024	RA 2023	VA 2025	VA 2024	RA 2023	
940002	HAF-Mittel											
Mittelverwendung (Aufwendungen, Auszahlungen)												
5/940002-729900				2225	3225	1	85.300,00	0,00	0,00	85.300,00	0,00	0,00
Summe Mittelverw.	940002	HAF-Mittel					85.300,00	0,00	0,00	85.300,00	0,00	0,00
Saldo	940002	HAF-Mittel					0,00	0,00	0,00	0,00	0,00	0,00
	940	Bedarfszuweisungen					85.300,00	101.100,00	71.444,00	85.300,00	101.100,00	71.444,00
Saldo	940	Bedarfszuweisungen					116.000,00	414.400,00	146.856,00	116.000,00	414.400,00	146.856,00
941	Sonstige Finanzzuweisungen nach dem FAG											
941000	Sonst. Finanzzuw. nach dem FAG											
Mittelaufbringung (Erträge, Einzahlungen)												
2/941000+860100				2121	3121	15	130.900,00	0,00	0,00	130.900,00	0,00	0,00
2/941000+860200				2121	3121	15	20.200,00	20.400,00	10.953,00	20.200,00	20.400,00	10.953,00
2/941000+860300				2121	3121	15	61.400,00	0,00	0,00	61.400,00	0,00	0,00
Summe Mittelaufbr.	941	Sonstige Finanzzuweisungen nach dem FAG					212.500,00	20.400,00	10.953,00	212.500,00	20.400,00	10.953,00
	94	Finanzzuweisungen und Zuschüsse					413.800,00	535.900,00	229.253,00	413.800,00	535.900,00	229.253,00
941000	Sonst. Finanzzuw. nach dem FAG											
Mittelverwendung (Aufwendungen, Auszahlungen)												
Summe Mittelverw.	941	Sonstige Finanzzuweisungen nach dem FAG					0,00	0,00	0,00	0,00	0,00	0,00
	94	Finanzzuweisungen und Zuschüsse					85.300,00	101.100,00	71.444,00	85.300,00	101.100,00	71.444,00
Saldo	941	Sonstige Finanzzuweisungen nach dem FAG					212.500,00	20.400,00	10.953,00	212.500,00	20.400,00	10.953,00
	94	Finanzzuweisungen und Zuschüsse					328.500,00	434.800,00	157.809,00	328.500,00	434.800,00	157.809,00
98	Haushaltsausgleich											
981	Haushaltsausgleich durch Rücklagen											
981000	Haushaltsausgleich durch Rücklagen											
Mittelaufbringung (Erträge, Einzahlungen)												
2/981000+894000				2301			0,00	0,00	12.250,73	0,00	0,00	0,00
2/981000+895000				2301			0,00	0,00	109.684,54	0,00	0,00	0,00
Summe Mittelaufbr.	981	Haushaltsausgleich durch Rücklagen					0,00	0,00	121.935,27	0,00	0,00	0,00
	98	Haushaltsausgleich					0,00	0,00	121.935,27	0,00	0,00	0,00
981000	Haushaltsausgleich durch Rücklagen											
Mittelverwendung (Aufwendungen, Auszahlungen)												
Summe Mittelverw.	981	Haushaltsausgleich durch Rücklagen					0,00	0,00	0,00	0,00	0,00	0,00

			MVAG	VC	QU	Ergebnisvoranschlag			Finanzierungsvoranschlag		
			EH	FH		VA 2025	VA 2024	RA 2023	VA 2025	VA 2024	RA 2023
	98	Haushaltsausgleich				0,00	0,00	0,00	0,00	0,00	0,00
Saldo	981	Haushaltsausgleich durch Rücklagen				0,00	0,00	121.935,27	0,00	0,00	0,00
	98	Haushaltsausgleich				0,00	0,00	121.935,27	0,00	0,00	0,00
99		Jahresergebnis, Übergabe und Übernahme des Jahresergebnisses, Abwicklung der Vorjahre									
990		Überschüsse und Abgänge (soweit nicht zugeordnet)									
990000		Übersch. u. Abgänge(soweit nicht zugeo.)									
Mittelaufbringung (Erträge, Einzahlungen)											
2/990000+829900		Rückführung v. invest. Einzelvorhaben	2116	3116	18	0,00	21.800,00	49.600,00	0,00	21.800,00	49.600,00
Summe Mittelaufbr.	990	Überschüsse und Abgänge (soweit nicht zugeordnet)				0,00	21.800,00	49.600,00	0,00	21.800,00	49.600,00
990000		Übersch. u. Abgänge(soweit nicht zugeo.)									
Mittelverwendung (Aufwendungen, Auszahlungen)											
1/990000-729910		Anschlussgeb. Straßen Verkehrsflächenbeitrag (Zuführung)	2225	3225	24	10.000,00	10.000,00	0,00	10.000,00	10.000,00	0,00
1/990000-729920		Anschlussgeb. Wasser (Zuführung)	2225	3225	24	10.000,00	2.500,00	4.676,00	10.000,00	2.500,00	4.676,00
1/990000-729930		Anschlussgeb. Kanal (Zuführung)	2225	3225	24	20.000,00	2.500,00	13.837,32	20.000,00	2.500,00	13.837,32
1/990000-729940		Zuführungen Infrastrukturbeiträge	2225	3225		87.000,00	0,00	0,00	87.000,00	0,00	0,00
Summe Mittelverw.	990	Überschüsse und Abgänge (soweit nicht zugeordnet)				127.000,00	15.000,00	18.513,32	127.000,00	15.000,00	18.513,32
Saldo	990	Überschüsse und Abgänge (soweit nicht zugeordnet)				-127.000,00	6.800,00	31.086,68	-127.000,00	6.800,00	31.086,68
991		Rückersetzte, nicht absetzbare Einnahmen und Ausgaben (soweit nicht aufteilbar)									
991000		Rückersätze, nicht absetzbare Einn. /Ausg									
Mittelaufbringung (Erträge, Einzahlungen)											
2/991000+828000		Rueckersaetze von Ausgaben	2116	3116	18	500,00	500,00	322,43	500,00	500,00	322,43
Summe Mittelaufbr.	991	Rückersetzte, nicht absetzbare Einnahmen und Ausga				500,00	500,00	322,43	500,00	500,00	322,43
	99	Jahresergebnis, Übergabe und Übernahme des Jahres				500,00	22.300,00	49.922,43	500,00	22.300,00	49.922,43
	9	Finanzwirtschaft				3.985.000,00	4.039.300,00	3.755.225,78	3.985.000,00	4.039.300,00	3.634.592,15

		MVAG	VC	QU	Ergebnisvoranschlag			Finanzierungsvoranschlag		
		EH	FH		VA 2025	VA 2024	RA 2023	VA 2025	VA 2024	RA 2023
991000	Rückersätze, nicht absetzbare Einn. /Ausg									
Mittelverwendung (Aufwendungen, Auszahlungen)										
Summe Mittelverw.	991	Rückersetzte, nicht absetzbare Einnahmen und Ausga			0,00	0,00	0,00	0,00	0,00	0,00
	99	Jahresergebnis, Übergabe und Übernahme des Jahres			127.000,00	15.000,00	18.513,32	127.000,00	15.000,00	18.513,32
	9	Finanzwirtschaft			405.700,00	308.200,00	265.411,27	405.700,00	308.200,00	265.411,27
Saldo	991	Rückersetzte, nicht absetzbare Einnahmen und Ausga			500,00	500,00	322,43	500,00	500,00	322,43
	99	Jahresergebnis, Übergabe und Übernahme des Jahres			-126.500,00	7.300,00	31.409,11	-126.500,00	7.300,00	31.409,11
	9	Finanzwirtschaft			3.579.300,00	3.731.100,00	3.489.814,51	3.579.300,00	3.731.100,00	3.369.180,88
Gesamtsumme Mittelaufbringung					6.771.300,00	6.745.800,00	6.293.133,88	6.679.600,00	6.778.500,00	5.816.286,61
Gesamtsumme Mittelverwendung					6.967.700,00	6.673.300,00	6.418.012,66	6.679.600,00	6.875.600,00	6.003.851,74
Gesamtsaldo					-196.400,00	72.500,00	-124.878,78	0,00	-97.100,00	-187.565,13

Nachweis der Investitionstätigkeit

Vorhaben	Vorhabensbezeichnung	RA Vorjahre	VA 2024	VA 2025	Plan 2026	Plan 2027	Plan 2028	Plan 2029	Plan Gesamt (gerundet)
Konto	Bezeichnung								
1010500	Heizungstausch Gemeindeamt (2024 bis 2030)								
	Auszahlungen - Investitionen - Mittelverwendung	0,00	0,00	103.000,00	0,00	0,00	0,00	0,00	103.000,00
	Anschaffungs- oder Herstellungskosten	0,00	0,00	103.000,00	0,00	0,00	0,00	0,00	103.000,00
5/010500-614000	Instandhaltung von Gebäuden und Bauten	0,00	0,00	103.000,00	0,00	0,00	0,00	0,00	103.000,00
	Einzahlungen - Finanzierung - Mittelaufbringung	0,00	0,00	103.000,00	0,00	0,00	0,00	0,00	103.000,00
	Mittel aus Geldfluss aus der operativen Gebarung	0,00	0,00	0,00	0,00	0,00	0,00	0,00	0,00
	Bedarfszuweisungen/KTZ	0,00	0,00	49.000,00	0,00	0,00	0,00	0,00	49.000,00
6/010500+301000	Kapitaltransfers von Ländern, Landesfonds und Landeskammern	0,00	0,00	49.000,00	0,00	0,00	0,00	0,00	49.000,00
	Haushaltsrücklagen/Zahlungsmittelreserven	0,00	0,00	0,00	0,00	0,00	0,00	0,00	0,00
	Sonstige Kapitaltransfers und Subventionen	0,00	0,00	54.000,00	0,00	0,00	0,00	0,00	54.000,00
6/010500+300000	Kapitaltransfers von Bund, Bundesfonds und Bundeskammern	0,00	0,00	51.500,00	0,00	0,00	0,00	0,00	51.500,00
6/010500+300001	Kapitaltransfers von Bund, Bundesfonds und Bundeskammern	0,00	0,00	2.500,00	0,00	0,00	0,00	0,00	2.500,00
	Darlehen/Innere Darlehen	0,00	0,00	0,00	0,00	0,00	0,00	0,00	0,00
	Finanzierungsleasing	0,00	0,00	0,00	0,00	0,00	0,00	0,00	0,00
	Veräußerung langfristiges Vermögen und sonstiges	0,00	0,00	0,00	0,00	0,00	0,00	0,00	0,00
Finanzierungsergebnis 1010500		0,00	0,00	0,00	0,00	0,00	0,00	0,00	0,00
	<i>inklusive Vorjahre (gerundet)</i>		0,00	0,00	0,00	0,00	0,00	0,00	

Vorhaben	Vorhabensbezeichnung	RA Vorjahre	VA 2024	VA 2025	Plan 2026	Plan 2027	Plan 2028	Plan 2029	Plan Gesamt (gerundet)
Konto	Bezeichnung								
1163121	Löschwasserbehälter (2024 bis 2099)								
	Geplante Gesamtkosten:		78.000,00						
	Auszahlungen - Investitionen - Mittelverwendung	0,00	85.600,00	0,00	0,00	0,00	0,00	0,00	85.600,00
	Anschaffungs- oder Herstellungskosten	0,00	85.600,00	0,00	0,00	0,00	0,00	0,00	85.600,00
5/163121-060000	Im Bau befindliche Grundstückseinrichtungen	0,00	85.600,00	0,00	0,00	0,00	0,00	0,00	85.600,00
	Einzahlungen - Finanzierung - Mittelaufbringung	0,00	85.600,00	0,00	0,00	0,00	0,00	0,00	85.600,00
	Mittel aus Geldfluss aus der operativen Gebarung	0,00	23.000,00	0,00	0,00	0,00	0,00	0,00	23.000,00
6/163121+829900	Zuführung sonst. invest. Vorhaben	0,00	23.000,00	0,00	0,00	0,00	0,00	0,00	23.000,00
	Bedarfszuweisungen/KTZ	0,00	37.000,00	0,00	0,00	0,00	0,00	0,00	37.000,00
6/163121+301100	Kapitaltransfers von Ländern, Landesfonds und Landeskammern	0,00	37.000,00	0,00	0,00	0,00	0,00	0,00	37.000,00
	Haushaltsrücklagen/Zahlungsmittelreserven	0,00	20.600,00	0,00	0,00	0,00	0,00	0,00	20.600,00
6/163121+894000	Entnahmen von zweckgebundenen Haushaltsrücklagen	0,00	20.600,00	0,00	0,00	0,00	0,00	0,00	20.600,00
	Sonstige Kapitaltransfers und Subventionen	0,00	5.000,00	0,00	0,00	0,00	0,00	0,00	5.000,00
6/163121+307000	LFK-Zuschuss	0,00	5.000,00	0,00	0,00	0,00	0,00	0,00	5.000,00
	Darlehen/Innere Darlehen	0,00	0,00	0,00	0,00	0,00	0,00	0,00	0,00
	Finanzierungsleasing	0,00	0,00	0,00	0,00	0,00	0,00	0,00	0,00
	Veräußerung langfristiges Vermögen und sonstiges	0,00	0,00	0,00	0,00	0,00	0,00	0,00	0,00
Finanzierungsergebnis 1163121		0,00	0,00	0,00	0,00	0,00	0,00	0,00	0,00
	<i>inklusive Vorjahre (gerundet)</i>		0,00	0,00	0,00	0,00	0,00	0,00	

Vorhaben	Vorhabensbezeichnung	RA Vorjahre	VA 2024	VA 2025	Plan 2026	Plan 2027	Plan 2028	Plan 2029	Plan Gesamt (gerundet)
Konto	Bezeichnung								
1163700	Ankauf LFA FF Oftring (2020 bis 2099)								
	Auszahlungen - Investitionen - Mittelverwendung	343.387,00	0,00	0,00	0,00	0,00	0,00	0,00	343.400,00
	Anschaffungs- oder Herstellungskosten	343.387,00	0,00	0,00	0,00	0,00	0,00	0,00	343.400,00
5/163700-040000	Fahrzeuge	267.800,00	0,00	0,00	0,00	0,00	0,00	0,00	267.800,00
5/163700-795000	Zuweisung an allgemeine Haushaltsrücklagen	75.587,00	0,00	0,00	0,00	0,00	0,00	0,00	75.600,00
	Einzahlungen - Finanzierung - Mittelaufbringung	271.081,00	72.300,00	0,00	0,00	0,00	0,00	0,00	343.400,00
	Mittel aus Geldfluss aus der operativen Gebarung	0,00	0,00	0,00	0,00	0,00	0,00	0,00	0,00
	Bedarfszuweisungen/KTZ	137.181,00	0,00	0,00	0,00	0,00	0,00	0,00	137.200,00
6/163700+301100	KTZ von Land (BZ)	137.181,00	0,00	0,00	0,00	0,00	0,00	0,00	137.200,00
	Haushaltsrücklagen/Zahlungsmittelreserven	0,00	72.300,00	0,00	0,00	0,00	0,00	0,00	72.300,00
6/163700+895000	Entnahmen von allgemeinen Haushaltsrücklagen	0,00	72.300,00	0,00	0,00	0,00	0,00	0,00	72.300,00
	Sonstige Kapitaltransfers und Subventionen	0,00	0,00	0,00	0,00	0,00	0,00	0,00	0,00
	Darlehen/Innere Darlehen	133.900,00	0,00	0,00	0,00	0,00	0,00	0,00	133.900,00
2031/16	Ankauf LFA FF-Oftring	133.900,00	0,00	0,00	0,00	0,00	0,00	0,00	133.900,00
	Finanzierungsleasing	0,00	0,00	0,00	0,00	0,00	0,00	0,00	0,00
	Veräußerung langfristiges Vermögen und sonstiges	0,00	0,00	0,00	0,00	0,00	0,00	0,00	0,00
Finanzierungsergebnis 1163700		-72.306,00	72.300,00	0,00	0,00	0,00	0,00	0,00	0,00
	<i>inklusive Vorjahre (gerundet)</i>		0,00	0,00	0,00	0,00	0,00	0,00	

Vorhaben	Vorhabensbezeichnung	RA Vorjahre	VA 2024	VA 2025	Plan 2026	Plan 2027	Plan 2028	Plan 2029	Plan Gesamt (gerundet)
Konto	Bezeichnung								
1163800	Ankauf RLF FF Freiling (2020 bis 2099)								
	Auszahlungen - Investitionen - Mittelverwendung	0,00	485.600,00	0,00	0,00	0,00	0,00	0,00	485.600,00
	Anschaffungs- oder Herstellungskosten	0,00	485.600,00	0,00	0,00	0,00	0,00	0,00	485.600,00
5/163800-040000	Fahrzeuge	0,00	485.600,00	0,00	0,00	0,00	0,00	0,00	485.600,00
	Einzahlungen - Finanzierung - Mittelaufbringung	0,00	485.600,00	0,00	0,00	0,00	0,00	0,00	485.600,00
	Mittel aus Geldfluss aus der operativen Gebarung	0,00	57.400,00	0,00	0,00	0,00	0,00	0,00	57.400,00
6/163800+829900	Sonstige Erträge	0,00	57.400,00	0,00	0,00	0,00	0,00	0,00	57.400,00
	Bedarfszuweisungen/KTZ	0,00	98.900,00	0,00	0,00	0,00	0,00	0,00	98.900,00
6/163800+301100	KTZ von Land (BZ)	0,00	98.900,00	0,00	0,00	0,00	0,00	0,00	98.900,00
	Haushaltsrücklagen/Zahlungsmittelreserven	0,00	0,00	0,00	0,00	0,00	0,00	0,00	0,00
	Sonstige Kapitaltransfers und Subventionen	0,00	214.400,00	0,00	0,00	0,00	0,00	0,00	214.400,00
6/163800+300000	Kapitaltransfers von Bund, Bundesfonds und Bundeskammern	0,00	38.500,00	0,00	0,00	0,00	0,00	0,00	38.500,00
6/163800+307000	Eigenleistung Feuerwehr	0,00	55.400,00	0,00	0,00	0,00	0,00	0,00	55.400,00
6/163800+307100	LFK-Zuschuss	0,00	120.500,00	0,00	0,00	0,00	0,00	0,00	120.500,00
	Darlehen/Innere Darlehen	0,00	114.900,00	0,00	0,00	0,00	0,00	0,00	114.900,00
100038/72022	Ankauf RLF FF-Freiling	0,00	114.900,00	0,00	0,00	0,00	0,00	0,00	114.900,00
	Finanzierungsleasing	0,00	0,00	0,00	0,00	0,00	0,00	0,00	0,00
	Veräußerung langfristiges Vermögen und sonstiges	0,00	0,00	0,00	0,00	0,00	0,00	0,00	0,00
Finanzierungsergebnis 1163800		0,00	0,00	0,00	0,00	0,00	0,00	0,00	0,00
	<i>inklusive Vorjahre (gerundet)</i>		0,00	0,00	0,00	0,00	0,00	0,00	

Vorhaben	Vorhabensbezeichnung	RA Vorjahre	VA 2024	VA 2025	Plan 2026	Plan 2027	Plan 2028	Plan 2029	Plan Gesamt (gerundet)
Konto	Bezeichnung								
1211000	Sanierung Volksschule (2020 bis 2099)								
Erläuterungen zum Vorhaben:									
Auszahlungen - Investitionen - Mittelverwendung		21.682,80	0,00	158.000,00	0,00	0,00	0,00	0,00	179.700,00
Anschaffungs- oder Herstellungskosten		21.682,80	0,00	158.000,00	0,00	0,00	0,00	0,00	179.700,00
5/211000-061000	Planung und Bauleitung	6.839,10	0,00	0,00	0,00	0,00	0,00	0,00	6.800,00
5/211000-061100	Professionistenarbeiten	10.343,75	0,00	0,00	0,00	0,00	0,00	0,00	10.300,00
5/211000-063000	Betriebsausstattung	4.499,95	0,00	0,00	0,00	0,00	0,00	0,00	4.500,00
5/211000-614000	Instandhaltung von Gebäuden und Bauten	0,00	0,00	158.000,00	0,00	0,00	0,00	0,00	158.000,00
Einzahlungen - Finanzierung - Mittelaufbringung		21.682,80	0,00	158.000,00	0,00	0,00	0,00	0,00	179.700,00
Mittel aus Geldfluss aus der operativen Gebarung		5.986,78	0,00	0,00	0,00	0,00	0,00	0,00	6.000,00
6/211000+829900	Zuführungen sonst. invest. Vorhaben	5.986,78	0,00	0,00	0,00	0,00	0,00	0,00	6.000,00
Bedarfszuweisungen/KTZ		0,00	0,00	75.800,00	0,00	0,00	0,00	0,00	75.800,00
6/211100+301100	KTZ vom Land (BZ)	0,00	0,00	75.800,00	0,00	0,00	0,00	0,00	75.800,00
Haushaltsrücklagen/Zahlungsmittelreserven		15.696,02	0,00	0,00	0,00	0,00	0,00	0,00	15.700,00
6/211000+895000	Entnahmen von allgemeinen Haushaltsrücklagen	15.696,02	0,00	0,00	0,00	0,00	0,00	0,00	15.700,00
Sonstige Kapitaltransfers und Subventionen		0,00	0,00	82.200,00	0,00	0,00	0,00	0,00	82.200,00
6/211000+300000	Kapitaltransfers von Bund, Bundesfonds und Bundeskammern	0,00	0,00	79.000,00	0,00	0,00	0,00	0,00	79.000,00
6/211000+300001	Kapitaltransfers von Bund, Bundesfonds und Bundeskammern	0,00	0,00	3.200,00	0,00	0,00	0,00	0,00	3.200,00
Darlehen/Innere Darlehen		0,00	0,00	0,00	0,00	0,00	0,00	0,00	0,00
Finanzierungsleasing		0,00	0,00	0,00	0,00	0,00	0,00	0,00	0,00
Veräußerung langfristiges Vermögen und sonstiges		0,00	0,00	0,00	0,00	0,00	0,00	0,00	0,00
Finanzierungsergebnis 1211000		0,00	0,00	0,00	0,00	0,00	0,00	0,00	0,00
	<i>inklusive Vorjahre (gerundet)</i>		0,00	0,00	0,00	0,00	0,00	0,00	

Vorhaben	Vorhabensbezeichnung	RA Vorjahre	VA 2024	VA 2025	Plan 2026	Plan 2027	Plan 2028	Plan 2029	Plan Gesamt (gerundet)
Konto	Bezeichnung								
1211400	W-Lan neu (2020 bis 2099)								
	Auszahlungen - Investitionen - Mittelverwendung	30.525,72	0,00	0,00	0,00	0,00	0,00	0,00	30.500,00
	Anschaffungs- oder Herstellungskosten	30.525,72	0,00	0,00	0,00	0,00	0,00	0,00	30.500,00
5/211400-063000	Im Bau befindliche Anlagen (Amts-, Betriebs- und Geschäftsausstattung)	27.417,72	0,00	0,00	0,00	0,00	0,00	0,00	27.400,00
5/211400-400000	Geringwertige Wirtschaftsgüter (GWG)	3.108,00	0,00	0,00	0,00	0,00	0,00	0,00	3.100,00
	Einzahlungen - Finanzierung - Mittelaufbringung	30.525,72	0,00	0,00	0,00	0,00	0,00	0,00	30.500,00
	Mittel aus Geldfluss aus der operativen Gebarung	15.925,72	0,00	0,00	0,00	0,00	0,00	0,00	15.900,00
5/211400-729900	Sonstige Aufwendungen	-4.074,28	0,00	0,00	0,00	0,00	0,00	0,00	-4.100,00
6/211400+829900	Zuführungen sonst. invest. Vorhaben	20.000,00	0,00	0,00	0,00	0,00	0,00	0,00	20.000,00
	Bedarfszuweisungen/KTZ	14.600,00	0,00	0,00	0,00	0,00	0,00	0,00	14.600,00
6/211400+301000	Kapitaltransfers von Ländern, Landesfonds und Landeskammern	14.600,00	0,00	0,00	0,00	0,00	0,00	0,00	14.600,00
	Haushaltsrücklagen/Zahlungsmittelreserven	0,00	0,00	0,00	0,00	0,00	0,00	0,00	0,00
	Sonstige Kapitaltransfers und Subventionen	0,00	0,00	0,00	0,00	0,00	0,00	0,00	0,00
	Darlehen/Innere Darlehen	0,00	0,00	0,00	0,00	0,00	0,00	0,00	0,00
	Finanzierungsleasing	0,00	0,00	0,00	0,00	0,00	0,00	0,00	0,00
	Veräußerung langfristiges Vermögen und sonstiges	0,00	0,00	0,00	0,00	0,00	0,00	0,00	0,00
Finanzierungsergebnis 1211400		0,00	0,00	0,00	0,00	0,00	0,00	0,00	0,00
	<i>inklusive Vorjahre (gerundet)</i>		0,00	0,00	0,00	0,00	0,00	0,00	

Vorhaben	Vorhabensbezeichnung		RA Vorjahre	VA 2024	VA 2025	Plan 2026	Plan 2027	Plan 2028	Plan 2029	Plan Gesamt (gerundet)
Konto	Bezeichnung									
1611400	Farbahnteiler Hausleiten (2021 bis 2099)									
	Auszahlungen - Investitionen - Mittelverwendung		37.553,88	0,00	0,00	0,00	0,00	0,00	0,00	37.600,00
	Anschaffungs- oder Herstellungskosten		37.553,88	0,00	0,00	0,00	0,00	0,00	0,00	37.600,00
	5/611400-002000	Straßenbauten	34.170,86	0,00	0,00	0,00	0,00	0,00	0,00	34.200,00
	5/611400-002100	Planung und Bauleitung	532,19	0,00	0,00	0,00	0,00	0,00	0,00	500,00
	5/611400-691000	anteilige Grunderwerbskosten	2.850,83	0,00	0,00	0,00	0,00	0,00	0,00	2.900,00
	Einzahlungen - Finanzierung - Mittelaufbringung		37.553,88	0,00	0,00	0,00	0,00	0,00	0,00	37.600,00
	Mittel aus Geldfluss aus der operativen Gebarung		532,19	0,00	0,00	0,00	0,00	0,00	0,00	500,00
	6/611400+829900	Zuführungen sonst. invest. Vorhaben	532,19	0,00	0,00	0,00	0,00	0,00	0,00	500,00
	Bedarfszuweisungen/KTZ		24.893,51	0,00	0,00	0,00	0,00	0,00	0,00	24.900,00
	6/611400+301000	Kapitaltransfers von Ländern, Landesfonds und Landeskammern	24.893,51	0,00	0,00	0,00	0,00	0,00	0,00	24.900,00
	Haushaltsrücklagen/Zahlungsmittelreserven		12.128,18	0,00	0,00	0,00	0,00	0,00	0,00	12.100,00
	6/611400+894000	Entnahmen von zweckgebundenen Haushaltsrücklagen	12.128,18	0,00	0,00	0,00	0,00	0,00	0,00	12.100,00
	Sonstige Kapitaltransfers und Subventionen		0,00	0,00	0,00	0,00	0,00	0,00	0,00	0,00
	Darlehen/Innere Darlehen		0,00	0,00	0,00	0,00	0,00	0,00	0,00	0,00
	Finanzierungsleasing		0,00	0,00	0,00	0,00	0,00	0,00	0,00	0,00
	Veräußerung langfristiges Vermögen und sonstiges		0,00	0,00	0,00	0,00	0,00	0,00	0,00	0,00
Finanzierungsergebnis 1611400			0,00	0,00	0,00	0,00	0,00	0,00	0,00	0,00
		<i>inklusive Vorjahre (gerundet)</i>		0,00	0,00	0,00	0,00	0,00	0,00	

Vorhaben	Vorhabensbezeichnung	RA Vorjahre	VA 2024	VA 2025	Plan 2026	Plan 2027	Plan 2028	Plan 2029	Plan Gesamt (gerundet)
Konto	Bezeichnung								
1612200	Diverse Kleinbaustellen Straßenbau (2002 bis 2099)								
	Auszahlungen - Investitionen - Mittelverwendung	100.408,34	33.600,00	60.000,00	10.000,00	10.000,00	10.000,00	10.000,00	234.000,00
	Anschaffungs- oder Herstellungskosten	100.408,34	33.600,00	60.000,00	10.000,00	10.000,00	10.000,00	10.000,00	234.000,00
5/612200-002000	Straßenbauten	30.075,61	0,00	0,00	0,00	0,00	0,00	0,00	30.100,00
5/612200-060000	Im Bau befindliche Grundstückseinrichtungen	0,00	0,00	60.000,00	10.000,00	10.000,00	10.000,00	10.000,00	100.000,00
5/612200-310000	Verbindlichkeiten aus Finanzierungsleasing	38.274,42	0,00	0,00	0,00	0,00	0,00	0,00	38.300,00
5/612200-611000	Instandhaltung von Straßenbauten	28.060,27	33.600,00	0,00	0,00	0,00	0,00	0,00	61.700,00
5/612200-651000	Zinsaufwand für Finanzierungsleasing	3.998,04	0,00	0,00	0,00	0,00	0,00	0,00	4.000,00
	Einzahlungen - Finanzierung - Mittelaufbringung	100.408,34	33.600,00	60.000,00	10.000,00	10.000,00	10.000,00	10.000,00	234.000,00
	Mittel aus Geldfluss aus der operativen Gebarung	89.218,46	11.700,00	50.000,00	0,00	0,00	0,00	0,00	150.900,00
6/612200+829900	Zuführungen sonst. invest. Einzelvorhaben	77.383,76	0,00	50.000,00	0,00	0,00	0,00	0,00	127.400,00
6/612200+829910	Sonstige Erträge	11.834,70	11.700,00	0,00	0,00	0,00	0,00	0,00	23.500,00
	Bedarfszuweisungen/KTZ	0,00	0,00	0,00	0,00	0,00	0,00	0,00	0,00
	Haushaltsrücklagen/Zahlungsmittelreserven	0,00	6.200,00	0,00	0,00	0,00	0,00	0,00	6.200,00
6/612200+895000	Entnahmen von allgemeinen Haushaltsrücklagen	0,00	6.200,00	0,00	0,00	0,00	0,00	0,00	6.200,00
	Sonstige Kapitaltransfers und Subventionen	11.189,88	10.000,00	10.000,00	10.000,00	10.000,00	10.000,00	10.000,00	71.200,00
6/612200+307100	KTZ von privaten Haushalten (Verkehrsflächenbeitr.)	11.189,88	10.000,00	10.000,00	10.000,00	10.000,00	10.000,00	10.000,00	71.200,00
	Darlehen/Innere Darlehen	0,00	0,00	0,00	0,00	0,00	0,00	0,00	0,00
	Finanzierungsleasing	0,00	0,00	0,00	0,00	0,00	0,00	0,00	0,00
	Veräußerung langfristiges Vermögen und sonstiges	0,00	5.700,00	0,00	0,00	0,00	0,00	0,00	5.700,00
6/612200+801000	Veräußerungen von Grundstücken und Grundstückseinrichtungen	0,00	5.700,00	0,00	0,00	0,00	0,00	0,00	5.700,00
Finanzierungsergebnis 1612200		0,00	0,00	0,00	0,00	0,00	0,00	0,00	0,00
	<i>inklusive Vorjahre (gerundet)</i>		0,00	0,00	0,00	0,00	0,00	0,00	

Vorhaben	Vorhabensbezeichnung	RA Vorjahre	VA 2024	VA 2025	Plan 2026	Plan 2027	Plan 2028	Plan 2029	Plan Gesamt (gerundet)
Konto	Bezeichnung								
1612210	Asphaltierung Jebensteiner Straße (2022 bis 2025)								
	Geplante Gesamtkosten:	27.262,13							
	Auszahlungen - Investitionen - Mittelverwendung	24.686,56	2.900,00	0,00	0,00	0,00	0,00	0,00	27.600,00
	Anschaffungs- oder Herstellungskosten	24.686,56	2.900,00	0,00	0,00	0,00	0,00	0,00	27.600,00
5/612210-611000	Instandhaltung von Straßenbauten	24.686,56	0,00	0,00					24.700,00
5/612210-795000	Zuweisungen an allgemeine Haushaltsrücklagen	0,00	2.900,00	0,00					2.900,00
	Einzahlungen - Finanzierung - Mittelaufbringung	49.373,12	-21.800,00	0,00	0,00	0,00	0,00	0,00	27.600,00
	Mittel aus Geldfluss aus der operativen Gebarung	36.530,56	-21.800,00	0,00	0,00	0,00	0,00	0,00	14.700,00
5/612210-729900	Zuführungen an die operative Gebarung	0,00	-21.800,00	0,00					-21.800,00
6/612210+829900	Zuführungen sonst. invest. Einzelvorhaben	36.530,56	0,00	0,00					36.500,00
	Bedarfszuweisungen/KTZ	0,00	0,00	0,00	0,00	0,00	0,00	0,00	0,00
	Haushaltsrücklagen/Zahlungsmittelreserven	2.842,56	0,00	0,00	0,00	0,00	0,00	0,00	2.800,00
6/612210+894000	Entnahmen von zweckgebundenen Haushaltsrücklagen	2.842,56	0,00	0,00					2.800,00
	Sonstige Kapitaltransfers und Subventionen	10.000,00	0,00	0,00	0,00	0,00	0,00	0,00	10.000,00
6/612210+861000	Transfers von Ländern, Landesfonds und Landeskammern	10.000,00	0,00	0,00					10.000,00
	Darlehen/Innere Darlehen	0,00	0,00	0,00	0,00	0,00	0,00	0,00	0,00
	Finanzierungsleasing	0,00	0,00	0,00	0,00	0,00	0,00	0,00	0,00
	Veräußerung langfristiges Vermögen und sonstiges	0,00	0,00	0,00	0,00	0,00	0,00	0,00	0,00
Finanzierungsergebnis 1612210		24.686,56	-24.700,00	0,00	0,00	0,00	0,00	0,00	0,00
	<i>inklusive Vorjahre (gerundet)</i>		0,00	0,00	0,00	0,00	0,00	0,00	

Vorhaben	Vorhabensbezeichnung	RA Vorjahre	VA 2024	VA 2025	Plan 2026	Plan 2027	Plan 2028	Plan 2029	Plan Gesamt (gerundet)
Konto	Bezeichnung								
1612220	Bankettsanierung Kirchstettener Str (2022 bis 2099)								
	Geplante Gesamtkosten: 21.096,00								
	Auszahlungen - Investitionen - Mittelverwendung	23.513,41	0,00	0,00	0,00	0,00	0,00	0,00	23.500,00
	Anschaffungs- oder Herstellungskosten	23.513,41	0,00	0,00	0,00	0,00	0,00	0,00	23.500,00
5/612220-611000	Instandhaltung von Straßenbauten	23.513,41	0,00	0,00	0,00	0,00	0,00	0,00	23.500,00
	Einzahlungen - Finanzierung - Mittelaufbringung	23.513,41	0,00	0,00	0,00	0,00	0,00	0,00	23.500,00
	Mittel aus Geldfluss aus der operativen Gebarung	17.513,41	0,00	0,00	0,00	0,00	0,00	0,00	17.500,00
6/612220+829900	Zuführungen sonst. invest. Einzelvorhaben	17.513,41	0,00	0,00	0,00	0,00	0,00	0,00	17.500,00
	Bedarfszuweisungen/KTZ	0,00	0,00	0,00	0,00	0,00	0,00	0,00	0,00
	Haushaltsrücklagen/Zahlungsmittelreserven	0,00	0,00	0,00	0,00	0,00	0,00	0,00	0,00
	Sonstige Kapitaltransfers und Subventionen	6.000,00	0,00	0,00	0,00	0,00	0,00	0,00	6.000,00
6/612220+861000	Transfers von Ländern, Landesfonds und Landeskammern	6.000,00	0,00	0,00	0,00	0,00	0,00	0,00	6.000,00
	Darlehen/Innere Darlehen	0,00	0,00	0,00	0,00	0,00	0,00	0,00	0,00
	Finanzierungsleasing	0,00	0,00	0,00	0,00	0,00	0,00	0,00	0,00
	Veräußerung langfristiges Vermögen und sonstiges	0,00	0,00	0,00	0,00	0,00	0,00	0,00	0,00
Finanzierungsergebnis 1612220		0,00	0,00	0,00	0,00	0,00	0,00	0,00	0,00
	<i>inklusive Vorjahre (gerundet)</i>		0,00	0,00	0,00	0,00	0,00	0,00	

Vorhaben	Vorhabensbezeichnung	RA Vorjahre	VA 2024	VA 2025	Plan 2026	Plan 2027	Plan 2028	Plan 2029	Plan Gesamt (gerundet)
Konto	Bezeichnung								
1815100	Freizeitanlage (2022 bis 2099)								
	Auszahlungen - Investitionen - Mittelverwendung	2.460,00	0,00	0,00	0,00	0,00	0,00	0,00	2.500,00
	Anschaffungs- oder Herstellungskosten	2.460,00	0,00	0,00	0,00	0,00	0,00	0,00	2.500,00
5/815100-060000	Im Bau befindliche Grundstückseinrichtungen	2.460,00	0,00	0,00	0,00	0,00	0,00	0,00	2.500,00
	Einzahlungen - Finanzierung - Mittelaufbringung	2.460,00	0,00	0,00	0,00	0,00	0,00	0,00	2.500,00
	Mittel aus Geldfluss aus der operativen Gebarung	0,00	0,00	0,00	0,00	0,00	0,00	0,00	0,00
	Bedarfszuweisungen/KTZ	0,00	0,00	0,00	0,00	0,00	0,00	0,00	0,00
	Haushaltsrücklagen/Zahlungsmittelreserven	2.460,00	0,00	0,00	0,00	0,00	0,00	0,00	2.500,00
6/815100+895000	Entnahmen von allgemeinen Haushaltsrücklagen	2.460,00	0,00	0,00	0,00	0,00	0,00	0,00	2.500,00
	Sonstige Kapitaltransfers und Subventionen	0,00	0,00	0,00	0,00	0,00	0,00	0,00	0,00
	Darlehen/Innere Darlehen	0,00	0,00	0,00	0,00	0,00	0,00	0,00	0,00
	Finanzierungsleasing	0,00	0,00	0,00	0,00	0,00	0,00	0,00	0,00
	Veräußerung langfristiges Vermögen und sonstiges	0,00	0,00	0,00	0,00	0,00	0,00	0,00	0,00
Finanzierungsergebnis 1815100		0,00	0,00	0,00	0,00	0,00	0,00	0,00	0,00
	<i>inklusive Vorjahre (gerundet)</i>		0,00	0,00	0,00	0,00	0,00	0,00	

Vorhaben	Vorhabensbezeichnung	RA Vorjahre	VA 2024	VA 2025	Plan 2026	Plan 2027	Plan 2028	Plan 2029	Plan Gesamt (gerundet)
Konto	Bezeichnung								
1850300	Diverse Kleinbaustellen Wasserversorgung (2011 bis 2099)								
Erläuterungen zum Vorhaben:									
Wasserleitungsbau									
Zeitraum: 2013 - 2016									
Kosten: 60.000,00									
kleinere Baumaßnahmen (z.B. Hausanschlüsse)									
Auszahlungen - Investitionen - Mittelverwendung		162.741,98	33.500,00	40.000,00	10.000,00	10.000,00	10.000,00	10.000,00	276.200,00
Anschaffungs- oder Herstellungskosten		162.741,98	33.500,00	40.000,00	10.000,00	10.000,00	10.000,00	10.000,00	276.200,00
5/850300-004000	Wasser- und Kanalisationsbauten	3.512,25	0,00	0,00	0,00	0,00	0,00	0,00	3.500,00
5/850300-060000	Im Bau befindliche Grundstückseinrichtungen	0,00	11.000,00	40.000,00	10.000,00	10.000,00	10.000,00	10.000,00	91.000,00
5/850300-612000	Instandhaltg. v. Wasser- und Kanal. anl.	159.229,73	22.500,00	0,00	0,00	0,00	0,00	0,00	181.700,00
Einzahlungen - Finanzierung - Mittelaufbringung		162.741,98	33.500,00	40.000,00	10.000,00	10.000,00	10.000,00	10.000,00	276.200,00
Mittel aus Geldfluss aus der operativen Gebarung		72.739,20	0,00	30.000,00	0,00	0,00	0,00	0,00	102.700,00
6/850300+829900	Zuführungen sonst. invest. Vorhaben	53.552,25	0,00	30.000,00	0,00	0,00	0,00	0,00	83.600,00
6/850300+829920	KTZ v. privaten Haushalten (Wasseranschlussgebühren)	19.186,95	0,00	0,00	0,00	0,00	0,00	0,00	19.200,00
Bedarfszuweisungen/KTZ		0,00	0,00	0,00	0,00	0,00	0,00	0,00	0,00
Haushaltsrücklagen/Zahlungsmittelreserven		69.828,81	31.000,00	0,00	0,00	0,00	0,00	0,00	100.800,00
6/850300+894000	Entnahmen von zweckgebundenen Haushaltsrücklagen	69.828,81	31.000,00	0,00	0,00	0,00	0,00	0,00	100.800,00
Sonstige Kapitaltransfers und Subventionen		20.173,97	2.500,00	10.000,00	10.000,00	10.000,00	10.000,00	10.000,00	72.700,00
6/850300+307100	KTZ von privaten Haushalten (Wasseranschlussgeb.)	20.173,97	2.500,00	10.000,00	10.000,00	10.000,00	10.000,00	10.000,00	72.700,00
Darlehen/Innere Darlehen		0,00	0,00	0,00	0,00	0,00	0,00	0,00	0,00
Finanzierungsleasing		0,00	0,00	0,00	0,00	0,00	0,00	0,00	0,00
Veräußerung langfristiges Vermögen und sonstiges		0,00	0,00	0,00	0,00	0,00	0,00	0,00	0,00
Finanzierungsergebnis 1850300		0,00	0,00	0,00	0,00	0,00	0,00	0,00	0,00
	<i>inklusive Vorjahre (gerundet)</i>		0,00	0,00	0,00	0,00	0,00	0,00	

Vorhaben	Vorhabensbezeichnung	RA Vorjahre	VA 2024	VA 2025	Plan 2026	Plan 2027	Plan 2028	Plan 2029	Plan Gesamt (gerundet)
Konto	Bezeichnung								
1851000	ABWASSERBESEITIGUNG BA 03 (2016 bis 2099)								
	Auszahlungen - Investitionen - Mittelverwendung	0,00	10.000,00	0,00	0,00	0,00	0,00	0,00	10.000,00
	Anschaffungs- oder Herstellungskosten	0,00	10.000,00	0,00	0,00	0,00	0,00	0,00	10.000,00
5/851000-060000	Im Bau befindliche Grundstückseinrichtungen	0,00	10.000,00	0,00	0,00	0,00	0,00	0,00	10.000,00
	Einzahlungen - Finanzierung - Mittelaufbringung	0,00	10.000,00	0,00	0,00	0,00	0,00	0,00	10.000,00
	Mittel aus Geldfluss aus der operativen Gebarung	0,00	0,00	0,00	0,00	0,00	0,00	0,00	0,00
	Bedarfszuweisungen/KTZ	0,00	0,00	0,00	0,00	0,00	0,00	0,00	0,00
	Haushaltsrücklagen/Zahlungsmittelreserven	0,00	7.500,00	0,00	0,00	0,00	0,00	0,00	7.500,00
6/851000+894000	Entnahmen von zweckgebundenen Haushaltsrücklagen	0,00	7.500,00	0,00	0,00	0,00	0,00	0,00	7.500,00
	Sonstige Kapitaltransfers und Subventionen	0,00	2.500,00	0,00	0,00	0,00	0,00	0,00	2.500,00
6/851000+307100	Kapitaltransfers von privaten Haushalten und privaten Organisationen ohne Erwerbszweck und andere	0,00	2.500,00	0,00	0,00	0,00	0,00	0,00	2.500,00
	Darlehen/Innere Darlehen	0,00	0,00	0,00	0,00	0,00	0,00	0,00	0,00
	Finanzierungsleasing	0,00	0,00	0,00	0,00	0,00	0,00	0,00	0,00
	Veräußerung langfristiges Vermögen und sonstiges	0,00	0,00	0,00	0,00	0,00	0,00	0,00	0,00
Finanzierungsergebnis 1851000		0,00	0,00	0,00	0,00	0,00	0,00	0,00	0,00
	<i>inklusive Vorjahre (gerundet)</i>		0,00	0,00	0,00	0,00	0,00	0,00	

Vorhaben	Vorhabensbezeichnung	RA Vorjahre	VA 2024	VA 2025	Plan 2026	Plan 2027	Plan 2028	Plan 2029	Plan Gesamt (gerundet)
Konto	Bezeichnung								
1851400	Kanalbau (Diverse Kleinbaustellen) (2002 bis 2099)								
Erläuterungen zum Vorhaben:									
Abwasserbeseitigung									
Zeitraum: 2013 - 2016									
Kosten: 80.000,00									
Sanierung der bestehenden Kanalanlage									
Auszahlungen - Investitionen - Mittelverwendung		156.732,02	10.000,00	27.000,00	20.000,00	20.000,00	20.000,00	20.000,00	273.700,00
Anschaffungs- oder Herstellungskosten		156.732,02	10.000,00	27.000,00	20.000,00	20.000,00	20.000,00	20.000,00	273.700,00
5/851400-004000	Kanalisationsbauten	40.774,77	0,00	0,00	0,00	0,00	0,00	0,00	40.800,00
5/851400-060000	Im Bau befindliche Grundstückseinrichtungen	0,00	0,00	27.000,00	20.000,00	20.000,00	20.000,00	20.000,00	107.000,00
5/851400-612000	Instandhaltg. v. Wasser- und Kanal. anl.	115.875,65	10.000,00	0,00	0,00	0,00	0,00	0,00	125.900,00
5/851400-729000	Sonstige Ausgaben	81,60	0,00	0,00	0,00	0,00	0,00	0,00	100,00
Einzahlungen - Finanzierung - Mittelaufbringung		182.420,33	10.000,00	27.000,00	20.000,00	20.000,00	20.000,00	20.000,00	299.400,00
Mittel aus Geldfluss aus der operativen Gebarung		120.257,66	0,00	7.000,00	0,00	0,00	0,00	0,00	127.300,00
6/851400+829900	Zuführungen sonst. invest. Vorhaben	113.758,71	0,00	7.000,00	0,00	0,00	0,00	0,00	120.800,00
6/851400+829930	KTZ v. privaten Haushalten (Kanalanschlussgebühren)	6.498,95	0,00	0,00	0,00	0,00	0,00	0,00	6.500,00
Bedarfszuweisungen/KTZ		0,00	0,00	0,00	0,00	0,00	0,00	0,00	0,00
Haushaltsrücklagen/Zahlungsmittelreserven		9.664,11	10.000,00	0,00	0,00	0,00	0,00	0,00	19.700,00
6/851400+894000	Entnahmen von zweckgebundenen Haushaltsrücklagen	9.664,11	10.000,00	0,00	0,00	0,00	0,00	0,00	19.700,00
Sonstige Kapitaltransfers und Subventionen		52.498,56	0,00	20.000,00	20.000,00	20.000,00	20.000,00	20.000,00	152.500,00
6/851400+307100	KTZ von privaten Haushalten (Kanalanschlussgeb.)	52.498,56	0,00	20.000,00	20.000,00	20.000,00	20.000,00	20.000,00	152.500,00
Darlehen/Innere Darlehen		0,00	0,00	0,00	0,00	0,00	0,00	0,00	0,00
Finanzierungsleasing		0,00	0,00	0,00	0,00	0,00	0,00	0,00	0,00
Veräußerung langfristiges Vermögen und sonstiges		0,00	0,00	0,00	0,00	0,00	0,00	0,00	0,00
Übertrag aus VRV 1997-Jahr 2019 +/-		0,00	-25.700,00	0,00	0,00	0,00	0,00	0,00	-25.700,00
Finanzierungsergebnis 1851400		25.688,31	-25.700,00	0,00	0,00	0,00	0,00	0,00	0,00
	<i>inklusive Vorjahre (gerundet)</i>		0,00	0,00	0,00	0,00	0,00	0,00	

Vorhaben	Vorhabensbezeichnung	RA Vorjahre	VA 2024	VA 2025	Plan 2026	Plan 2027	Plan 2028	Plan 2029	Plan Gesamt (gerundet)
Konto	Bezeichnung								
1870000	PV-Anlagen (2023 bis 2025)								
	Auszahlungen - Investitionen - Mittelverwendung	46.139,88	9.000,00	0,00	0,00	0,00	0,00	0,00	55.100,00
	Anschaffungs- oder Herstellungskosten	46.139,88	9.000,00	0,00	0,00	0,00	0,00	0,00	55.100,00
5/870000-061000	Im Bau befindliche Gebäude und Bauten	46.139,88	9.000,00	0,00					55.100,00
	Einzahlungen - Finanzierung - Mittelaufbringung	46.139,88	9.000,00	0,00	0,00	0,00	0,00	0,00	55.100,00
	Mittel aus Geldfluss aus der operativen Gebarung	0,00	9.000,00	0,00	0,00	0,00	0,00	0,00	9.000,00
6/870000+829900	Sonstige Erträge	0,00	9.000,00	0,00					9.000,00
	Bedarfszuweisungen/KTZ	0,00	0,00	0,00	0,00	0,00	0,00	0,00	0,00
	Haushaltsrücklagen/Zahlungsmittelreserven	20.495,55	0,00	0,00	0,00	0,00	0,00	0,00	20.500,00
6/870000+895000	Entnahmen von allgemeinen Haushaltsrücklagen	20.495,55	0,00	0,00					20.500,00
	Sonstige Kapitaltransfers und Subventionen	25.644,33	0,00	0,00	0,00	0,00	0,00	0,00	25.600,00
6/870000+300000	Kapitaltransfers von Bund, Bundesfonds und Bundeskammern	25.644,33	0,00	0,00					25.600,00
	Darlehen/Innere Darlehen	0,00	0,00	0,00	0,00	0,00	0,00	0,00	0,00
	Finanzierungsleasing	0,00	0,00	0,00	0,00	0,00	0,00	0,00	0,00
	Veräußerung langfristiges Vermögen und sonstiges	0,00	0,00	0,00	0,00	0,00	0,00	0,00	0,00
Finanzierungsergebnis 1870000		0,00	0,00	0,00	0,00	0,00	0,00	0,00	0,00
	<i>inklusive Vorjahre (gerundet)</i>		0,00	0,00	0,00	0,00	0,00	0,00	

Vorhaben	Vorhabensbezeichnung	RA Vorjahre	VA 2024	VA 2025	Plan 2026	Plan 2027	Plan 2028	Plan 2029	Plan Gesamt (gerundet)
Konto	Bezeichnung								
1940002	HAF-Mittel (2024 bis 2029)								
	Auszahlungen - Investitionen - Mittelverwendung	0,00	0,00	0,00	0,00	0,00	0,00	0,00	0,00
	Anschaffungs- oder Herstellungskosten	0,00	0,00	0,00	0,00	0,00	0,00	0,00	0,00
	Einzahlungen - Finanzierung - Mittelaufbringung	0,00	0,00	0,00	0,00	0,00	0,00	0,00	0,00
	Mittel aus Geldfluss aus der operativen Gebarung	0,00	0,00	-85.300,00	0,00	0,00	0,00	0,00	-85.300,00
	5/940002-729900 Sonstige Aufwendungen	0,00	0,00	-85.300,00	0,00	0,00	0,00	0,00	-85.300,00
	Bedarfszuweisungen/KTZ	0,00	0,00	0,00	0,00	0,00	0,00	0,00	0,00
	Haushaltsrücklagen/Zahlungsmittelreserven	0,00	0,00	0,00	0,00	0,00	0,00	0,00	0,00
	Sonstige Kapitaltransfers und Subventionen	0,00	0,00	85.300,00	0,00	0,00	0,00	0,00	85.300,00
	6/940002+861000 HAF 2	0,00	0,00	85.300,00	0,00	0,00	0,00	0,00	85.300,00
	Darlehen/Innere Darlehen	0,00	0,00	0,00	0,00	0,00	0,00	0,00	0,00
	Finanzierungsleasing	0,00	0,00	0,00	0,00	0,00	0,00	0,00	0,00
	Veräußerung langfristiges Vermögen und sonstiges	0,00	0,00	0,00	0,00	0,00	0,00	0,00	0,00
Finanzierungsergebnis 1940002		0,00	0,00	0,00	0,00	0,00	0,00	0,00	0,00
	<i>inklusive Vorjahre (gerundet)</i>		0,00	0,00	0,00	0,00	0,00	0,00	

Vorhaben	Vorhabensbezeichnung	RA Vorjahre	VA 2024	VA 2025	Plan 2026	Plan 2027	Plan 2028	Plan 2029	Plan Gesamt (gerundet)
Konto	Bezeichnung								
2999999	sonstige Investitionen (2022 bis 2099)								
	Auszahlungen - Investitionen - Mittelverwendung	7.017,72	0,00	0,00	0,00	0,00	0,00	0,00	7.000,00
	Anschaffungs- oder Herstellungskosten	7.017,72	0,00	0,00	0,00	0,00	0,00	0,00	7.000,00
	1/010000-042000 Amtsausstattung	4.713,19	0,00	0,00	0,00	0,00	0,00	0,00	4.700,00
	1/240800-042000 Betriebsausstattung	1.107,53	0,00	0,00	0,00	0,00	0,00	0,00	1.100,00
	1/612000-003000 Grundstücke zu Straßenbauten	1.197,00	0,00	0,00	0,00	0,00	0,00	0,00	1.200,00
	Einzahlungen - Finanzierung - Mittelaufbringung	0,00	0,00	0,00	0,00	0,00	0,00	0,00	0,00
	Mittel aus Geldfluss aus der operativen Gebarung	0,00	0,00	0,00	0,00	0,00	0,00	0,00	0,00
	Bedarfszuweisungen/KTZ	0,00	0,00	0,00	0,00	0,00	0,00	0,00	0,00
	Haushaltsrücklagen/Zahlungsmittelreserven	0,00	0,00	0,00	0,00	0,00	0,00	0,00	0,00
	Sonstige Kapitaltransfers und Subventionen	0,00	0,00	0,00	0,00	0,00	0,00	0,00	0,00
	Darlehen/Innere Darlehen	0,00	0,00	0,00	0,00	0,00	0,00	0,00	0,00
	Finanzierungsleasing	0,00	0,00	0,00	0,00	0,00	0,00	0,00	0,00
	Veräußerung langfristiges Vermögen und sonstiges	0,00	0,00	0,00	0,00	0,00	0,00	0,00	0,00
Finanzierungsergebnis 2999999		-7.017,72	0,00	0,00	0,00	0,00	0,00	0,00	-7.000,00
	<i>inklusive Vorjahre (gerundet)</i>		-7.000,00	-7.000,00	-7.000,00	-7.000,00	-7.000,00	-7.000,00	

Vorhaben	Vorhabensbezeichnung	RA Vorjahre	VA 2024	VA 2025	Plan 2026	Plan 2027	Plan 2028	Plan 2029	Plan Gesamt (gerundet)
Konto	Bezeichnung								
5851999	Betriebsüberschüsse Kanal (2022 bis 2099)								
	Auszahlungen - Investitionen - Mittelverwendung	175.861,55	0,00	0,00	0,00	0,00	0,00	0,00	175.900,00
	Anschaffungs- oder Herstellungskosten	175.861,55	0,00	0,00	0,00	0,00	0,00	0,00	175.900,00
5/851999-794000	Zuw. an zweckgeb. Haushaltsrücklagen (Betriebsüberschuss)	175.861,55	0,00	0,00	0,00	0,00	0,00	0,00	175.900,00
	Einzahlungen - Finanzierung - Mittelaufbringung	175.861,55	0,00	0,00	0,00	0,00	0,00	0,00	175.900,00
	Mittel aus Geldfluss aus der operativen Gebarung	175.861,55	0,00	0,00	0,00	0,00	0,00	0,00	175.900,00
6/851999+829900	Sonstige Erträge (Zuführung Betriebsüberschuss)	175.861,55	0,00	0,00	0,00	0,00	0,00	0,00	175.900,00
	Bedarfszuweisungen/KTZ	0,00	0,00	0,00	0,00	0,00	0,00	0,00	0,00
	Haushaltsrücklagen/Zahlungsmittelreserven	0,00	0,00	0,00	0,00	0,00	0,00	0,00	0,00
	Sonstige Kapitaltransfers und Subventionen	0,00	0,00	0,00	0,00	0,00	0,00	0,00	0,00
	Darlehen/Innere Darlehen	0,00	0,00	0,00	0,00	0,00	0,00	0,00	0,00
	Finanzierungsleasing	0,00	0,00	0,00	0,00	0,00	0,00	0,00	0,00
	Veräußerung langfristiges Vermögen und sonstiges	0,00	0,00	0,00	0,00	0,00	0,00	0,00	0,00
Finanzierungsergebnis 5851999		0,00	0,00	0,00	0,00	0,00	0,00	0,00	0,00
	<i>inklusive Vorjahre (gerundet)</i>		0,00	0,00	0,00	0,00	0,00	0,00	

Vorhaben	Vorhabensbezeichnung	RA Vorjahre	VA 2024	VA 2025	Plan 2026	Plan 2027	Plan 2028	Plan 2029	Plan Gesamt (gerundet)
Konto	Bezeichnung								
5940000	Pseudovorhaben Sonder-BZ (2022 bis 2099)								
	Geplante Gesamtkosten:	61.400,00							
	Auszahlungen - Investitionen - Mittelverwendung	61.400,00	0,00	0,00	0,00	0,00	0,00	0,00	61.400,00
	Anschaffungs- oder Herstellungskosten	61.400,00	0,00	0,00	0,00	0,00	0,00	0,00	61.400,00
5/940000-795000	Zuweisung an allgemeine Haushaltsrücklagen	61.400,00	0,00	0,00	0,00	0,00	0,00	0,00	61.400,00
	Einzahlungen - Finanzierung - Mittelaufbringung	61.400,00	0,00	0,00	0,00	0,00	0,00	0,00	61.400,00
	Mittel aus Geldfluss aus der operativen Gebarung	11.800,00	-101.100,00	0,00	0,00	0,00	0,00	0,00	-89.300,00
5/940000-729900	Zuführung	-49.600,00	-101.100,00	0,00	0,00	0,00	0,00	0,00	-150.700,00
6/940000+829900	Sonstige Erträge	61.400,00	0,00	0,00	0,00	0,00	0,00	0,00	61.400,00
	Bedarfszuweisungen/KTZ	0,00	0,00	0,00	0,00	0,00	0,00	0,00	0,00
	Haushaltsrücklagen/Zahlungsmittelreserven	0,00	0,00	0,00	0,00	0,00	0,00	0,00	0,00
	Sonstige Kapitaltransfers und Subventionen	49.600,00	101.100,00	0,00	0,00	0,00	0,00	0,00	150.700,00
6/940000+861400	Transfers von Ländern, Landesfonds und Landeskammern	49.600,00	101.100,00	0,00	0,00	0,00	0,00	0,00	150.700,00
	Darlehen/Innere Darlehen	0,00	0,00	0,00	0,00	0,00	0,00	0,00	0,00
	Finanzierungsleasing	0,00	0,00	0,00	0,00	0,00	0,00	0,00	0,00
	Veräußerung langfristiges Vermögen und sonstiges	0,00	0,00	0,00	0,00	0,00	0,00	0,00	0,00
	Finanzierungsergebnis 5940000	0,00	0,00	0,00	0,00	0,00	0,00	0,00	0,00
	<i>inklusive Vorjahre (gerundet)</i>		0,00	0,00	0,00	0,00	0,00	0,00	

Vorhaben	Vorhabensbezeichnung	RA Vorjahre	VA 2024	VA 2025	Plan 2026	Plan 2027	Plan 2028	Plan 2029	Plan Gesamt (gerundet)
Konto	Bezeichnung								
5940001	Pauschalzuschuss Gemeindepaket 2023 (2023 bis 2099)								
	Auszahlungen - Investitionen - Mittelverwendung	0,00	0,00	0,00	0,00	0,00	0,00	0,00	0,00
	Anschaffungs- oder Herstellungskosten	0,00	0,00	0,00	0,00	0,00	0,00	0,00	0,00
	Einzahlungen - Finanzierung - Mittelaufbringung	0,00	0,00	0,00	0,00	0,00	0,00	0,00	0,00
	Mittel aus Geldfluss aus der operativen Gebarung	-21.844,00	0,00	0,00	0,00	0,00	0,00	0,00	-21.800,00
5/940001-729900	Sonstige Aufwendungen	-21.844,00	0,00	0,00	0,00	0,00	0,00	0,00	-21.800,00
	Bedarfszuweisungen/KTZ	0,00	0,00	0,00	0,00	0,00	0,00	0,00	0,00
	Haushaltsrücklagen/Zahlungsmittelreserven	0,00	0,00	0,00	0,00	0,00	0,00	0,00	0,00
	Sonstige Kapitaltransfers und Subventionen	21.844,00	0,00	0,00	0,00	0,00	0,00	0,00	21.800,00
6/940001+861400	Transfers von Ländern, Landesfonds und Landeskammern	21.844,00	0,00	0,00	0,00	0,00	0,00	0,00	21.800,00
	Darlehen/Innere Darlehen	0,00	0,00	0,00	0,00	0,00	0,00	0,00	0,00
	Finanzierungsleasing	0,00	0,00	0,00	0,00	0,00	0,00	0,00	0,00
	Veräußerung langfristiges Vermögen und sonstiges	0,00	0,00	0,00	0,00	0,00	0,00	0,00	0,00
Finanzierungsergebnis 5940001		0,00	0,00	0,00	0,00	0,00	0,00	0,00	0,00
	<i>inklusive Vorjahre (gerundet)</i>		0,00	0,00	0,00	0,00	0,00	0,00	

Vorhaben	Vorhabensbezeichnung	RA Vorjahre	VA 2024	VA 2025	Plan 2026	Plan 2027	Plan 2028	Plan 2029	Plan Gesamt (gerundet)
Konto	Bezeichnung								
5947000	Oö. Entlastungspaket (2019 bis 2026)								
	Auszahlungen - Investitionen - Mittelverwendung	38.633,26	0,00	0,00	0,00	0,00	0,00	0,00	38.600,00
	Anschaffungs- oder Herstellungskosten	38.633,26	0,00	0,00	0,00	0,00	0,00	0,00	38.600,00
5/947000-795000	Zuweisung an allgemeine Haushaltsrücklagen	38.633,26	0,00	0,00	0,00				38.600,00
	Einzahlungen - Finanzierung - Mittelaufbringung	38.633,26	0,00	0,00	0,00	0,00	0,00	0,00	38.600,00
	Mittel aus Geldfluss aus der operativen Gebarung	-40.601,08	0,00	0,00	0,00	0,00	0,00	0,00	-40.600,00
5/947000-729900	Sonstige Aufwendungen (Zuführung)	-40.601,08	0,00	0,00	0,00				-40.600,00
	Bedarfszuweisungen/KTZ	0,00	0,00	0,00	0,00	0,00	0,00	0,00	0,00
	Haushaltsrücklagen/Zahlungsmittelreserven	36.334,34	0,00	0,00	0,00	0,00	0,00	0,00	36.300,00
6/947000+895000	Entnahmen von allgemeinen Haushaltsrücklagen	36.334,34	0,00	0,00	0,00				36.300,00
	Sonstige Kapitaltransfers und Subventionen	42.900,00	0,00	0,00	0,00	0,00	0,00	0,00	42.900,00
6/947000+861000	Transfers von Ländern, Landesfonds und Landeskammern	42.900,00	0,00	0,00	0,00				42.900,00
	Darlehen/Innere Darlehen	0,00	0,00	0,00	0,00	0,00	0,00	0,00	0,00
	Finanzierungsleasing	0,00	0,00	0,00	0,00	0,00	0,00	0,00	0,00
	Veräußerung langfristiges Vermögen und sonstiges	0,00	0,00	0,00	0,00	0,00	0,00	0,00	0,00
Finanzierungsergebnis 5947000		0,00	0,00	0,00	0,00	0,00	0,00	0,00	0,00
	<i>inklusive Vorjahre (gerundet)</i>		0,00	0,00	0,00	0,00	0,00	0,00	

Salden Finanzierungsergebnisse		RA Vorjahre	VA 2024	VA 2025	Plan 2026	Plan 2027	Plan 2028	Plan 2029	Plan Gesamt (gerundet)
1010500	Heizungstausch Gemeindeamt (2024 bis 2030)								
	Auszahlungen - Investitionen - Mittelverwendung	0,00	0,00	103.000,00	0,00	0,00	0,00	0,00	103.000,00
	Einzahlungen - Finanzierung - Mittelherkunft	0,00	0,00	103.000,00	0,00	0,00	0,00	0,00	103.000,00
		0,00	0,00	0,00	0,00	0,00	0,00	0,00	0,00
	<i>inklusive Vorjahre (gerundet)</i>		0,00	0,00	0,00	0,00	0,00	0,00	
1163121	Löschwasserbehälter (2024 bis 2099)								
	Auszahlungen - Investitionen - Mittelverwendung	0,00	85.600,00	0,00	0,00	0,00	0,00	0,00	85.600,00
	Einzahlungen - Finanzierung - Mittelherkunft	0,00	85.600,00	0,00	0,00	0,00	0,00	0,00	85.600,00
		0,00	0,00	0,00	0,00	0,00	0,00	0,00	0,00
	<i>inklusive Vorjahre (gerundet)</i>		0,00	0,00	0,00	0,00	0,00	0,00	
1163700	Ankauf LFA FF Oftring (2020 bis 2099)								
	Auszahlungen - Investitionen - Mittelverwendung	343.387,00	0,00	0,00	0,00	0,00	0,00	0,00	343.400,00
	Einzahlungen - Finanzierung - Mittelherkunft	271.081,00	72.300,00	0,00	0,00	0,00	0,00	0,00	343.400,00
		-72.306,00	72.300,00	0,00	0,00	0,00	0,00	0,00	0,00
	<i>inklusive Vorjahre (gerundet)</i>		0,00	0,00	0,00	0,00	0,00	0,00	
1163800	Ankauf RLF FF Freiling (2020 bis 2099)								
	Auszahlungen - Investitionen - Mittelverwendung	0,00	485.600,00	0,00	0,00	0,00	0,00	0,00	485.600,00
	Einzahlungen - Finanzierung - Mittelherkunft	0,00	485.600,00	0,00	0,00	0,00	0,00	0,00	485.600,00
		0,00	0,00	0,00	0,00	0,00	0,00	0,00	0,00
	<i>inklusive Vorjahre (gerundet)</i>		0,00	0,00	0,00	0,00	0,00	0,00	
1211000	Sanierung Volksschule (2020 bis 2099)								
	Auszahlungen - Investitionen - Mittelverwendung	21.682,80	0,00	158.000,00	0,00	0,00	0,00	0,00	179.700,00
	Einzahlungen - Finanzierung - Mittelherkunft	21.682,80	0,00	158.000,00	0,00	0,00	0,00	0,00	179.700,00
		0,00	0,00	0,00	0,00	0,00	0,00	0,00	0,00
	<i>inklusive Vorjahre (gerundet)</i>		0,00	0,00	0,00	0,00	0,00	0,00	
1211400	W-Lan neu (2020 bis 2099)								
	Auszahlungen - Investitionen - Mittelverwendung	30.525,72	0,00	0,00	0,00	0,00	0,00	0,00	30.500,00
	Einzahlungen - Finanzierung - Mittelherkunft	30.525,72	0,00	0,00	0,00	0,00	0,00	0,00	30.500,00
		0,00	0,00	0,00	0,00	0,00	0,00	0,00	0,00
	<i>inklusive Vorjahre (gerundet)</i>		0,00	0,00	0,00	0,00	0,00	0,00	
1611400	Farbahnteiler Hausleiten (2021 bis 2099)								
	Auszahlungen - Investitionen - Mittelverwendung	37.553,88	0,00	0,00	0,00	0,00	0,00	0,00	37.600,00
	Einzahlungen - Finanzierung - Mittelherkunft	37.553,88	0,00	0,00	0,00	0,00	0,00	0,00	37.600,00
		0,00	0,00	0,00	0,00	0,00	0,00	0,00	0,00
	<i>inklusive Vorjahre (gerundet)</i>		0,00	0,00	0,00	0,00	0,00	0,00	

Salden Finanzierungsergebnisse		RA Vorjahre	VA 2024	VA 2025	Plan 2026	Plan 2027	Plan 2028	Plan 2029	Plan Gesamt (gerundet)
1612200	Diverse Kleinbaustellen Straßenbau (2002 bis 2099)								
	Auszahlungen - Investitionen - Mittelverwendung	100.408,34	33.600,00	60.000,00	10.000,00	10.000,00	10.000,00	10.000,00	234.000,00
	Einzahlungen - Finanzierung - Mittelherkunft	100.408,34	33.600,00	60.000,00	10.000,00	10.000,00	10.000,00	10.000,00	234.000,00
		0,00	0,00	0,00	0,00	0,00	0,00	0,00	0,00
	<i>inklusive Vorjahre (gerundet)</i>		0,00	0,00	0,00	0,00	0,00	0,00	
1612210	Asphaltierung Jebensteiner Straße (2022 bis 2025)								
	Auszahlungen - Investitionen - Mittelverwendung	24.686,56	2.900,00	0,00	0,00	0,00	0,00	0,00	27.600,00
	Einzahlungen - Finanzierung - Mittelherkunft	49.373,12	-21.800,00	0,00	0,00	0,00	0,00	0,00	27.600,00
		24.686,56	-24.700,00	0,00	0,00	0,00	0,00	0,00	0,00
	<i>inklusive Vorjahre (gerundet)</i>		0,00	0,00	0,00	0,00	0,00	0,00	
1612220	Bankettsanierung Kirchstettener Str (2022 bis 2099)								
	Auszahlungen - Investitionen - Mittelverwendung	23.513,41	0,00	0,00	0,00	0,00	0,00	0,00	23.500,00
	Einzahlungen - Finanzierung - Mittelherkunft	23.513,41	0,00	0,00	0,00	0,00	0,00	0,00	23.500,00
		0,00	0,00	0,00	0,00	0,00	0,00	0,00	0,00
	<i>inklusive Vorjahre (gerundet)</i>		0,00	0,00	0,00	0,00	0,00	0,00	
1815100	Freizeitanlage (2022 bis 2099)								
	Auszahlungen - Investitionen - Mittelverwendung	2.460,00	0,00	0,00	0,00	0,00	0,00	0,00	2.500,00
	Einzahlungen - Finanzierung - Mittelherkunft	2.460,00	0,00	0,00	0,00	0,00	0,00	0,00	2.500,00
		0,00	0,00	0,00	0,00	0,00	0,00	0,00	0,00
	<i>inklusive Vorjahre (gerundet)</i>		0,00	0,00	0,00	0,00	0,00	0,00	
1850300	Diverse Kleinbaustellen Wasserversorgung (2011 bis 2)								
	Auszahlungen - Investitionen - Mittelverwendung	162.741,98	33.500,00	40.000,00	10.000,00	10.000,00	10.000,00	10.000,00	276.200,00
	Einzahlungen - Finanzierung - Mittelherkunft	162.741,98	33.500,00	40.000,00	10.000,00	10.000,00	10.000,00	10.000,00	276.200,00
		0,00	0,00	0,00	0,00	0,00	0,00	0,00	0,00
	<i>inklusive Vorjahre (gerundet)</i>		0,00	0,00	0,00	0,00	0,00	0,00	
1851000	ABWASSERBESEITIGUNG BA 03 (2016 bis 2099)								
	Auszahlungen - Investitionen - Mittelverwendung	0,00	10.000,00	0,00	0,00	0,00	0,00	0,00	10.000,00
	Einzahlungen - Finanzierung - Mittelherkunft	0,00	10.000,00	0,00	0,00	0,00	0,00	0,00	10.000,00
		0,00	0,00	0,00	0,00	0,00	0,00	0,00	0,00
	<i>inklusive Vorjahre (gerundet)</i>		0,00	0,00	0,00	0,00	0,00	0,00	
1851400	Kanalbau (Diverse Kleinbaustellen) (2002 bis 2099)								
	Auszahlungen - Investitionen - Mittelverwendung	156.732,02	35.700,00	27.000,00	20.000,00	20.000,00	20.000,00	20.000,00	299.400,00
	Einzahlungen - Finanzierung - Mittelherkunft	182.420,33	10.000,00	27.000,00	20.000,00	20.000,00	20.000,00	20.000,00	299.400,00
		25.688,31	-25.700,00	0,00	0,00	0,00	0,00	0,00	0,00
	<i>inklusive Vorjahre (gerundet)</i>		0,00	0,00	0,00	0,00	0,00	0,00	

Salden Finanzierungsergebnisse		RA Vorjahre	VA 2024	VA 2025	Plan 2026	Plan 2027	Plan 2028	Plan 2029	Plan Gesamt (gerundet)
1870000	PV-Anlagen (2023 bis 2025)								
	Auszahlungen - Investitionen - Mittelverwendung	46.139,88	9.000,00	0,00	0,00	0,00	0,00	0,00	55.100,00
	Einzahlungen - Finanzierung - Mittelherkunft	46.139,88	9.000,00	0,00	0,00	0,00	0,00	0,00	55.100,00
		0,00	0,00	0,00	0,00	0,00	0,00	0,00	0,00
	<i>inklusive Vorjahre (gerundet)</i>		0,00	0,00	0,00	0,00	0,00	0,00	
1940002	HAF-Mittel (2024 bis 2029)								
	Auszahlungen - Investitionen - Mittelverwendung	0,00	0,00	0,00	0,00	0,00	0,00	0,00	0,00
	Einzahlungen - Finanzierung - Mittelherkunft	0,00	0,00	0,00	0,00	0,00	0,00	0,00	0,00
		0,00	0,00	0,00	0,00	0,00	0,00	0,00	0,00
	<i>inklusive Vorjahre (gerundet)</i>		0,00	0,00	0,00	0,00	0,00	0,00	
Saldo Investive Einzelvorhaben		-21.931,13	21.900,00	0,00	0,00	0,00	0,00	0,00	0,00
	<i>inklusive Vorjahre (gerundet)</i>		0,00	0,00	0,00	0,00	0,00	0,00	
2999999	sonstige Investitionen (2022 bis 2099)								
	Auszahlungen - Investitionen - Mittelverwendung	7.017,72	0,00	0,00	0,00	0,00	0,00	0,00	7.000,00
	Einzahlungen - Finanzierung - Mittelherkunft	0,00	0,00	0,00	0,00	0,00	0,00	0,00	0,00
		-7.017,72	0,00	0,00	0,00	0,00	0,00	0,00	-7.000,00
	<i>inklusive Vorjahre (gerundet)</i>		-7.000,00	-7.000,00	-7.000,00	-7.000,00	-7.000,00	-7.000,00	
Saldo Sonstige Investitionen		-7.017,72	0,00	0,00	0,00	0,00	0,00	0,00	-7.000,00
	<i>inklusive Vorjahre (gerundet)</i>		-7.000,00	-7.000,00	-7.000,00	-7.000,00	-7.000,00	-7.000,00	

Salden Finanzierungsergebnisse		RA Vorjahre	VA 2024	VA 2025	Plan 2026	Plan 2027	Plan 2028	Plan 2029	Plan Gesamt (gerundet)
5851999	Betriebsüberschüsse Kanal (2022 bis 2099)								
	Auszahlungen - Investitionen - Mittelverwendung	175.861,55	0,00	0,00	0,00	0,00	0,00	0,00	175.900,00
	Einzahlungen - Finanzierung - Mittelherkunft	175.861,55	0,00	0,00	0,00	0,00	0,00	0,00	175.900,00
		0,00	0,00	0,00	0,00	0,00	0,00	0,00	0,00
	<i>inklusive Vorjahre (gerundet)</i>		0,00	0,00	0,00	0,00	0,00	0,00	
5940000	Pseudovorhaben Sonder-BZ (2022 bis 2099)								
	Auszahlungen - Investitionen - Mittelverwendung	61.400,00	0,00	0,00	0,00	0,00	0,00	0,00	61.400,00
	Einzahlungen - Finanzierung - Mittelherkunft	61.400,00	0,00	0,00	0,00	0,00	0,00	0,00	61.400,00
		0,00	0,00	0,00	0,00	0,00	0,00	0,00	0,00
	<i>inklusive Vorjahre (gerundet)</i>		0,00	0,00	0,00	0,00	0,00	0,00	
5940001	Pauschalzuschuss Gemeindepaket 2023 (2023 bis 2099)								
	Auszahlungen - Investitionen - Mittelverwendung	0,00	0,00	0,00	0,00	0,00	0,00	0,00	0,00
	Einzahlungen - Finanzierung - Mittelherkunft	0,00	0,00	0,00	0,00	0,00	0,00	0,00	0,00
		0,00	0,00	0,00	0,00	0,00	0,00	0,00	0,00
	<i>inklusive Vorjahre (gerundet)</i>		0,00	0,00	0,00	0,00	0,00	0,00	
5947000	Oö. Entlastungspaket (2019 bis 2026)								
	Auszahlungen - Investitionen - Mittelverwendung	38.633,26	0,00	0,00	0,00	0,00	0,00	0,00	38.600,00
	Einzahlungen - Finanzierung - Mittelherkunft	38.633,26	0,00	0,00	0,00	0,00	0,00	0,00	38.600,00
		0,00	0,00	0,00	0,00	0,00	0,00	0,00	0,00
	<i>inklusive Vorjahre (gerundet)</i>		0,00	0,00	0,00	0,00	0,00	0,00	
Saldo optional nach landesspezifischen Vorgaben		0,00	0,00	0,00	0,00	0,00	0,00	0,00	0,00
	<i>inklusive Vorjahre (gerundet)</i>		0,00	0,00	0,00	0,00	0,00	0,00	
Saldo der gesamten Investitionstätigkeit		-28.948,85	21.900,00	0,00	0,00	0,00	0,00	0,00	-7.000,00
	<i>inklusive Vorjahre (gerundet)</i>		-7.000,00	-7.000,00	-7.000,00	-7.000,00	-7.000,00	-7.000,00	

Querschnitt (Anlage 5b)

VQS- Pos.	Zuordnung der MVAG	Bezeichnung	Anmerkungen	Gesamt- Haushalt	Haushalt ohne Quasi-KG	Quasi-KG ²
Mittelaufbringung (Erträge bzw. Einzahlungen und erhaltene Kapitaltransfers)						
10	3111	Einzahlungen aus eigenen Abgaben		1.364.800,00	1.334.800,00	30.000,00
11	2112	Erträge aus Ertragsanteilen		2.245.800,00	2.245.800,00	0,00
12	2113, 2114, 2115	Erträge aus Gebühren, Leistungen, Besitz und wirtschaftlicher Tätigkeit		1.279.400,00	427.400,00	852.000,00
13	2116	Erträge aus Veräußerungen, sonstige Erträge	ohne Gruppe (Konto) 806, 807, 899	248.400,00	211.200,00	37.200,00
14	2117	Nicht finanzierungswirksame operative Erträge	ohne Gruppe (Konto) 817, 819, 891	0,00	0,00	0,00
15	212x	Erträge aus Transfers	ohne Gruppe (Konto) 813	1.230.100,00	1.148.900,00	81.200,00
16	213x	Finanzerträge	ohne Gruppe (Konto) 818, 821, 825, 826	100,00	100,00	0,00
17	333x	Erhaltene Kapitaltransfers		311.000,00	271.000,00	40.000,00
19	Summe 1 (Mittelaufbringung bereinigt) ³			6.679.600,00	5.639.200,00	1.040.400,00
Mittelverwendung (Aufwendungen)						
20	2211, 2212, 2213	Finanzierungswirksamer Personalaufwand		1.383.200,00	1.383.200,00	0,00
21	2221 - 2225	Finanzierungswirksamer Sachaufwand	ohne Gruppe (Konto) 799	1.744.600,00	1.416.700,00	327.900,00
22	2226	Verluste aus dem Abgang von Anlagevermögen, Rückstellungen für ausstehende Rechnungen	nur Gruppe (Konto) 683, 688	0,00	0,00	0,00
23	223x	Transferaufwand	ohne Gruppe (Konto) 696, 761	2.624.600,00	2.534.300,00	90.300,00
24	224x	Finanzaufwand	ohne Gruppe (Konto) 652, 654, 682, 694, 697, 699	365.100,00	52.000,00	313.100,00
29	Summe 2 (Mittelverwendung bereinigt) ³			6.117.500,00	5.386.200,00	731.300,00
Vermögensbildung (Sachanlagevermögen), inkl. Vorräte						
30	341x	Immaterielle Vermögenswerte und Sachanlagen (Zugang/Auszahlungen)	ohne Gruppe (Konto) 080-083	155.000,00	78.000,00	77.000,00
31	331x	Immaterielle Vermögenswerte und Sachanlagen (Abgang/Einzahlungen)	ohne Gruppe (Konto) 080-083, 800-806 (Abgang mit Minus erfassen)	0,00	0,00	0,00
32	3221	Vorräte (Saldo/Auszahlungen)	ohne Unterklasse 40-48	0,00	0,00	0,00
39	Summe 3 (Vermögensbildung bereinigt) ³			155.000,00	78.000,00	77.000,00
49	Saldo = Summe 1 - Summe 2 - Summe 3			407.100,00	175.000,00	232.100,00

VQS- Pos.	Zuordnung der MVAG	Bezeichnung	Anmerkungen	Gesamt- Haushalt	Haushalt ohne Quasi-KG	Quasi-KG ²
Überrechnung Quasi-Kapitalgesellschaften (Quasi-KG) gemäß ESVG						
50	2301	Entnahmen von Haushaltsrücklagen		n.a.	n.a.	0,00
51	2401	Zuweisungen an Haushaltsrücklagen		n.a.	n.a.	0,00
52	332x	Einzahlungen aus der Rückzahlung von Darlehen sowie gewährten Vorschüssen	ohne Gruppe (Konto) 273, 280-282	n.a.	n.a.	0,00
53	342x	Auszahlungen aus der Gewährung von Darlehen sowie gewährten Vorschüssen	ohne Gruppe (Konto) 273, 280-282	n.a.	n.a.	0,00
54	351x	Einzahlungen aus der Aufnahme von Finanzschulden		n.a.	n.a.	0,00
55	361x	Auszahlungen aus der Tilgung von Finanzschulden		n.a.	n.a.	-284.000,00
59	Überrechnung Quasi-KG Summe aus Position 49 (Quasi-KG) und Position 50 bis 55			n.a.	n.a.	-51.900,00
60	Finanzierungssaldo (Voranschlag) aus Position 49 (Haushalt ohne Quasi-KG) und Position 59 (Quasi-KG) ¹			n.a.	123.100,00	n.a.
61	Erläuterungen der Gebietskörperschaft (optional)					

1) Entsprechend den Bestimmungen des Artikel 15 Abs. 1 Österreichischer Stabilitätspakt sind die Daten bzw. Grobplanungen der Gemeinden landesweise im Wege der Länder vorzulegen, das ausgewiesene Einzelergebnis der Gemeinde zum Finanzierungssaldo gemäß Pos. 60 hat nur bedingte Aussagekraft für das Gesamtergebnis der Haushaltskoordinierung.

2) Quasi-Kapitalgesellschaften außerhalb des Sektors Staat gemäß ESVG (Ansatz 85-86).

3) Mittelaufbringung und -verwendung sowie Vermögensbildung bereinigt näherungsweise im Sinne der Einnahmen und Ausgaben gemäß ESVG.

Nachweis über Transferzahlungen (Anlage 6a)

Haushaltskonto	Bezeichnung Ansatz	Bezeichnung Post	Summe Einzahlungen	Summe Auszahlungen
Transferzahlungen von/an Bund, Bundesfonds, Bundeskammern				
Gesamtsumme Transferzahlungen von/an Bund, Bundesfonds, Bundeskammern			357.300,00	0,00
Summe Kapitaltransfers			136.200,00	0,00
Summe Transfers			221.100,00	0,00
2/010000+860000	Zentralamt	Lfd. TZ von Bund	7.900,00	
2/699000+860000	Sonstige Einrichtungen und Maßnahmen	Transfers von Bund, Bundesfonds und Bundeskammern	700,00	
2/941000+860100	Sonst. Finanzaufw. nach dem FAG	Lfd. Transferzahlungen vom Bund	130.900,00	
2/941000+860200	Sonst. Finanzaufw. nach dem FAG	Lfd. TZ vom Bund	20.200,00	
2/941000+860300	Sonst. Finanzaufw. nach dem FAG	Transferzahlungen vom Bund	61.400,00	
6/010500+300000	Zentralamt	Kapitaltransfers von Bund, Bundesfonds und Bundeskammern	51.500,00	
6/010500+300001	Zentralamt	Kapitaltransfers von Bund, Bundesfonds und Bundeskammern	2.500,00	
6/211000+300000	Volksschule	Kapitaltransfers von Bund, Bundesfonds und Bundeskammern	79.000,00	
6/211000+300001	Volksschule	Kapitaltransfers von Bund, Bundesfonds und Bundeskammern	3.200,00	
Transferzahlungen von/an Länder, Landesfonds, Landesammern				
Gesamtsumme Transferzahlungen von/an Länder, Landesfonds, Landesammern			809.500,00	1.162.300,00
Summe Kapitaltransfers			49.000,00	0,00
Summe Transfers			760.500,00	1.162.300,00
2/010000+861000	Zentralamt	Transfers von Ländern, Landesfonds und Landesammern	11.000,00	
2/024000+816100	Wahlamt	Kostensätze	2.700,00	
2/025000+816000	Staatsbürgerschaft	Staatsbürgersch.Kostensätze.F.Sonst. Leist.	300,00	
2/211000+861000	Volksschule	Lfd. Transferzahlung V. Land	800,00	
2/240000+861000	Kindergärten	Laufende Transferz.V.Land	295.000,00	
2/240000+861001	Kindergärten	Transfers von Ländern, Landesfonds und Landesammern	60.200,00	
2/240800+861000	Krabbelstube	Lfd. TZ von Ländern, Landesf., Landesk.	185.000,00	
2/273000+861000	Volksbüchereien	Lfd.Transferzahlungen V.Land	3.500,00	
2/699000+861000	Sonstige Einrichtungen und Maßnahmen	Transfers von Ländern, Landesfonds und Landesammern	700,00	
2/940000+861200	Bedarfszuweisungen	Lfd. TZ vom Land (Härteausgleichfonds)	116.000,00	
6/010500+301000	Zentralamt	Kapitaltransfers von Ländern, Landesfonds und Landesammern	49.000,00	
6/940002+861000	HAF-Mittel	HAF 2	85.300,00	
1/080000-751100	Pensionen (soweit nicht aufgeteilt)	Pensionen u. Sonst. Ruhebezüge		141.000,00
1/213000-720000	Sonderschulen	Schülerbeiträge		3.500,00
1/220000-720000	Berufsbildende Pflichtschulen	Lfd.Schülerhaltungsaufwand		18.000,00
1/220000-720100	Berufsbildende Pflichtschulen	Bau-U.Einrichtungsaufwand		4.200,00
1/510000-751000	Medizinische Bereichversorgung	Lfd Tz an Land (Pensionsbeiträge)		11.500,00
1/528000-755000	Tierkörperbeseitigung	Beitrag Oö. Tkv		7.800,00
1/562000-751000	Sprengelbeiträge	Lfd.Transferzahlungen an Land		790.000,00
1/930000-751000	Landesumlage	Laufende Transferzahlungen A.D.Land		186.300,00

Haushaltskonto	Bezeichnung Ansatz	Bezeichnung Post	Summe Einzahlungen	Summe Auszahlungen
Transferzahlungen von/an Gemeinden, Gemeindeverbände, Gemeindefonds				
Gesamtsumme Transferzahlungen von/an Gemeinden, Gemeindeverbände, Gemeindefonds			0,00	1.041.600,00
Summe Kapitaltransfers			0,00	0,00
Summe Transfers			0,00	1.041.600,00
1/010000-752100	Zentralamt	Lfd. Transferz. an Gde-Verband H.O.K.		3.900,00
1/211000-752100	Volksschule	Lfd. Transferz. an Gde-Verband H.O.K.		8.900,00
1/240000-752100	Kindergärten	Lfd. Transferz. an Gde-Verband H.O.K.		12.300,00
1/240800-752100	Krabbelstube	Lfd. Transferz. an Gde-Verband H.O.K.		2.200,00
1/250000-752100	Horte für Schülerinnen und Schüler	Lfd. Transferz. an Gde-Verband H.O.K.		1.700,00
1/419000-752000	Sonstige Einrichtungen und Maßnahmen	Bezirksumlage (Shv-Umlage)		723.600,00
1/612000-752100	Gemeindestraßen	Lfd. Transferz. an Gde-Verband H.O.K.		78.200,00
1/617000-752100	Bauhöfe	Transfers an Gemeindeverband Bauhof H.O.K.		22.300,00
1/813000-752100	Abfallabfuhr	Lfd. Transferz. an Gde-Verband H.O.K.		40.200,00
1/814000-752100	Winterdienst	Lfd. Transferz. an Gde-Verband H.O.K.		50.200,00
1/815000-752100	Park- und Gartenanlagen, Kinderspielpl.	Lfd. Transferz. an Gde-Verband H.O.K.		6.700,00
1/816000-752100	Öffentliche Beleuchtung und Uhren	Lfd. Transferz. an Gde-Verband H.O.K.		1.100,00
1/851000-752100	Abwasserbeseitigung	Lfd. Transferz. an Gde-Verband H.O.K.		12.300,00
1/851000-754000	Abwasserbeseitigung	Lfd. Transfz. A. Sonst. Träger Öffentl. R. Rhv		78.000,00
Transferzahlungen von/an Sozialversicherungsträger				
Gesamtsumme Transferzahlungen von/an Sozialversicherungsträger			0,00	0,00
Summe Kapitaltransfers			0,00	0,00
Summe Transfers			0,00	0,00
Transferzahlungen von/an sonst. Träger des öffentlichen Rechts				
Gesamtsumme Transferzahlungen von/an sonst. Träger des öffentlichen Rechts			0,00	24.000,00
Summe Kapitaltransfers			0,00	0,00
Summe Transfers			0,00	24.000,00
1/163000-754400	Freiwillige Feuerwehr	FFO Fixkostenbudget		11.800,00
1/163000-754411	Freiwillige Feuerwehr	FFF variables Budget		2.700,00
1/163000-754412	Freiwillige Feuerwehr	FF-F Förderung Feuerwehrjugend		2.500,00
1/163000-754440	Freiwillige Feuerwehr	FFO variables Budget		6.500,00
1/163000-754444	Freiwillige Feuerwehr	FF-O Förderung Feuerwehrjugend		500,00
Gesamtsumme			1.166.800,00	2.227.900,00

Nachweis über Haushaltsrücklagen und
Zahlungsmittelreserven (Anlage 6b)

Haushaltsrücklagen			Rücklagenstand			Rücklagenstand	Zahlungsmittelreserven		
Nr.	Verwendungszweck	Ansatz	31.12.2024	Zuweisungen	Entnahmen	31.12.2025	31.12.2024	31.12.2025	Konto-/Sparbuchnummer
8/9990934/00001	Rücklage Betriebsüberschuss Kanal	851999	0,00	0,00	0,00	0,00			
	Zweckgebundene Haushaltsrücklagen		0,00	0,00	0,00	0,00	0,00	0,00	
8/9990935/00001	Rücklage O.ö. Entlastungspaket	947000	0,00	0,00	0,00	0,00			
8/9990935/00002	Allgemeine Ansparmittel	981000	0,00	0,00	0,00	0,00			
8/9990935/00003	Sonder-BZ Mittel 2022	940000	0,00	0,00	0,00	0,00			
8/9990935/00004	LFA FF Oftring	163700	0,00	0,00	0,00	0,00			
	Allgemeine Haushaltsrücklagen		0,00	0,00	0,00	0,00	0,00	0,00	
	Gesamtsummen		0,00	0,00	0,00	0,00	0,00	0,00	

Einzelnachweis über Finanzschulden und Schuldendienst
(Anlage 6c)

Kontonummer Darlehensnr.	Ansatz	Darlehensgeber/Staat Aktenzahl	Verwendungszweck Genehmigungsdatum/-vermerk	Beschluss- Datum	Zinssatz Zinsindikator	Währung	Laufzeit
1. Darlehen für Investitionszwecke							
1.1. ... von Trägern des öffentlichen Rechts							
1.1.1. ... von Bund, Bundesfonds, Bundeskammern							
1.1.2. ... von Ländern, Landesfonds, Landeskammern							
100015 71003	846000	Amt Der OÖ. Landesreg. Landesbuchh., Direktion Finanzen WO-3020606	Wohnbaufoerderungsdarlehen, Wohnbau /11121995		12,000%	EUR	01.03.1996 - 31.03.2026
1.1.3. ... von Gemeinden, Gemeindeverbänden, Gemeindefonds							
1.1.4. ... von Sozialversicherungsträgern							
1.1.5. ... von sonstigen Trägern des öffentlichen Rechts							
1.2. ... von Beteiligungen der Gebietskörperschaft (ohne Finanzunternehmungen)							
1.3. ... von Unternehmen (ohne Beteiligungen und ohne Finanzunternehmungen)							
1.4. ... von Finanzunternehmen							
1.4.1. ... von Finanzunternehmen im Inland							
2031 1	851000	HYPO Oberösterreich Landesbank Aktiengesellschaft/AT AT07 5400 0000 0070 3884	Abwasserbeseitigungsanlage BA 10	24.06.2021	0,290%	EUR	31.12.2021 - 30.06.2048
2031 2	851000	HYPO Oberösterreich Landesbank Aktiengesellschaft/AT AT78 5400 0001 0070 3883	Abwasserbeseitigungsanlage BA 12	24.06.2021	0,250%	EUR	31.12.2021 - 31.12.2043
2031 3	850000	HYPO Oberösterreich Landesbank Aktiengesellschaft/AT AT52 5400 0002 0070 3882	Wasserversorgungsanlage BA 09	24.06.2021	0,290%	EUR	31.12.2021 - 30.06.2051
2031 4	850000	HYPO Oberösterreich Landesbank Aktiengesellschaft/AT AT26 5400 0003 0070 3881	Wasserversorgungsanlage BA 10	24.06.2021	0,250%	EUR	31.12.2021 - 31.12.2043
2031 5	850000	HYPO Oberösterreich Landesbank Aktiengesellschaft/AT AT97 5400 0004 0070 3880	Wasserversorgungsanlage BA 05	24.06.2021	0,290%	EUR	31.12.2021 - 31.12.2048
2031 6	850000	HYPO Oberösterreich Landesbank Aktiengesellschaft/AT AT92 5400 0005 0070 3889	Wasserversorgungsanlage BA 04	24.06.2021	0,290%	EUR	31.12.2021 - 31.12.2048
2031 7	850000	HYPO Oberösterreich Landesbank Aktiengesellschaft/AT AT66 5400 0006 0070 3888	Wasserversorgungsanlage BA 01	24.06.2021	0,250%	EUR	31.12.2021 - 31.03.2043

Kontonummer Darlehensnr.	Darlehenshöhe Gesamt	Buchwert 31.12.2024	Zugang	Tilgung	Zinsen	Summe Schuldendienst	Schuldendienst- ersätze	Buchwert 31.12.2025	Netto Schuldendienst
100015 71003	98.384,48	17.000,00	0,00	11.600,00	200,00	11.800,00	0,00	5.400,00	11.800,00
2031 1	278.713,96	255.900,00	0,00	6.700,00	10.200,00	16.900,00	0,00	249.200,00	16.900,00
2031 2	514.667,99	460.400,00	0,00	16.600,00	18.200,00	34.800,00	0,00	443.800,00	34.800,00
2031 3	677.865,66	629.900,00	0,00	13.700,00	25.200,00	38.900,00	8.400,00	616.200,00	30.500,00
2031 4	709.884,67	635.100,00	0,00	22.900,00	25.100,00	48.000,00	10.100,00	612.200,00	37.900,00
2031 5	249.232,82	229.300,00	0,00	5.800,00	9.200,00	15.000,00	4.100,00	223.500,00	10.900,00
2031 6	256.149,65	235.700,00	0,00	5.900,00	9.400,00	15.300,00	2.800,00	229.800,00	12.500,00
2031 7	771.617,94	686.600,00	0,00	27.100,00	24.500,00	51.600,00	18.200,00	659.500,00	33.400,00

Kontonummer Darlehensnr.	Ansatz	Darlehensgeber/Staat Aktenzahl	Verwendungszweck Genehmigungsdatum/-vermerk	Beschluss- Datum	Zinssatz Zinsindikator	Währung	Laufzeit
2031 8	850000	HYPO Oberösterreich Landesbank Aktiengesellschaft/AT AT14 5400 0008 0070 3886	Wasserversorgungsanlage BA 02	24.06.2021 Wasserversorgungsanlage BA 02	0,250%	EUR	31.12.2021 - 30.06.2044
2031 9	850000	HYPO Oberösterreich Landesbank Aktiengesellschaft/AT AT85 5400 0009 0070 3885	Wasserversorgungsanlage BA 05	24.06.2021 Wasserversorgungsanlage BA 05	0,250%	EUR	31.12.2021 - 30.06.2044
2031 10	850000	HYPO Oberösterreich Landesbank Aktiengesellschaft/AT AT60 5400 0000 0070 3900	Wasserversorgungsanlage BA 06	24.06.2021 Wasserversorgungsanlage BA 06	0,250%	EUR	31.12.2021 - 30.06.2044
2031 11	850000	HYPO Oberösterreich Landesbank Aktiengesellschaft/AT AT40 5400 0007 0070 3887	Wasserversorgungsanlage BA 09	24.06.2021 Wasserversorgungsanlage BA 09	0,250%	EUR	31.12.2021 - 30.06.2044
2031 12	850000	HYPO Oberösterreich Landesbank Aktiengesellschaft/AT AT29 5400 0002 0070 3908	Wasserversorgungsanlage BA 07	16.12.2021 Wasserversorgungsanlage BA 07	0,250%	EUR	27.12.2021 - 31.12.2046
2031 13	850000	HYPO Oberösterreich Landesbank Aktiengesellschaft/AT AT03 5400 0003 0070 3907	Wasserversorgungsanlage BA 09	16.12.2021 Wasserversorgungsanlage BA 09	0,250%	EUR	27.12.2021 - 31.12.2046
2031 14	850000	HYPO Oberösterreich Landesbank Aktiengesellschaft/AT AT74 5400 0004 0070 3906	Wasserversorgungsanlage BA 10	16.12.2021 Wasserversorgungsanlage BA 10	0,250%	EUR	27.12.2021 - 31.12.2046
2031 15	851000	HYPO Oberösterreich Landesbank Aktiengesellschaft/AT AT55 5400 0001 0070 3909	Kanalsanierung Freiling (BA 12) - , Kanalerweiterung Trindorf	16.12.2021 Kanalsanierung Freiling (BA 12) -	0,250%	EUR	31.12.2021 - 31.12.2046
2031 16	163000	HYPO Oberösterreich Landesbank Aktiengesellschaft/AT AT48 5400 0005 0070 3905	Ankauf LFA FF-Oftring 14.09.2022	23.06.2022 Ankauf TLF FF-Oftring	0,250%	EUR	01.01.2022 - 31.12.2037
100014 70011	817000	Sparkasse Oberösterreich Kapitalanlagegesellschaft m.b.H 32107-170866	Sanierung Friedhofsmauer /20.10.2010	Sanierung Friedhofsmauer	3,460%	EUR	01.12.2010 - 31.12.2025
100014 71024	851000	Sparkasse Oberösterreich Kapitalanlagegesellschaft m.b.H 32107-533733	Abwasserbeseitigungsanlage BA 10	14.12.2017 Abwasserbeseitigungsanla ge BA 10	0,310% euribor6m	EUR	01.01.2018 - 31.12.2042
100014 71029	240000	Sparkasse Oberösterreich Kapitalanlagegesellschaft m.b.H 32107-686251	Ausbau Kinderbetreuungseinrichtungen 11.12.2020/Amt d.OÖ Landesregierung	10.12.2020 Ausbau Kinderbetreuungseinrichtun gen	0,310% euribor6m	EUR	20.09.2020 - 31.12.2041
100038 70012	010000	RAIFFEISENBANK OFTERING/AT AT34 3427 6000 2200 1077	Grundankauf f. Ortsentwicklung, Grundankauf /08.10.2015	Grundankauf f. Ortsentwicklung	0,270%	EUR	01.10.2015 - 30.06.2035

Kontonummer Darlehensnr.	Darlehenshöhe Gesamt	Buchwert 31.12.2024	Zugang	Tilgung	Zinsen	Summe Schuldendienst	Schuldendienst- ersätze	Buchwert 31.12.2025	Netto Schuldendienst
2031 8	276.251,63	248.800,00	0,00	8.300,00	9.800,00	18.100,00	0,00	240.500,00	18.100,00
2031 9	141.868,92	127.800,00	0,00	4.300,00	5.000,00	9.300,00	0,00	123.500,00	9.300,00
2031 10	106.008,89	95.500,00	0,00	3.200,00	3.800,00	7.000,00	0,00	92.300,00	7.000,00
2031 11	258.783,71	233.100,00	0,00	7.800,00	9.200,00	17.000,00	0,00	225.300,00	17.000,00
2031 12	110.700,00	104.800,00	0,00	3.100,00	4.100,00	7.200,00	0,00	101.700,00	7.200,00
2031 13	118.000,00	111.800,00	0,00	3.300,00	4.400,00	7.700,00	0,00	108.500,00	7.700,00
2031 14	869.500,00	823.400,00	0,00	24.000,00	32.500,00	56.500,00	0,00	799.400,00	56.500,00
2031 15	144.000,00	136.400,00	0,00	4.000,00	5.400,00	9.400,00	0,00	132.400,00	9.400,00
2031 16	133.900,00	114.700,00	0,00	7.600,00	4.000,00	11.600,00	0,00	107.100,00	11.600,00
100014 70011	86.000,00	7.400,00	0,00	7.400,00	200,00	7.600,00	0,00	0,00	7.600,00
100014 71024	146.000,00	110.700,00	0,00	4.300,00	4.300,00	8.600,00	0,00	106.400,00	8.600,00
100014 71029	587.000,00	517.500,00	0,00	20.600,00	19.600,00	40.200,00	0,00	496.900,00	40.200,00
100038 70012	320.000,00	177.400,00	0,00	13.900,00	7.000,00	20.900,00	0,00	163.500,00	20.900,00

Kontonummer Darlehensnr.	Ansatz	Darlehensgeber/Staat Aktenzahl	Verwendungszweck Genehmigungsdatum/-vermerk	Beschluss- Datum	Zinssatz Zinsindikator	Währung	Laufzeit
100038 71008	851000	RAIFFEISENBANK OFTERING/AT AT97 3427 6000 2200 0913	Abwasserbeseitigung BA 08, Abwasserbeseitigungsanlage	Abwasserbeseitigung BA 08	0,270%	EUR	01.02.2010 - 31.12.2042
100038 71010	850000	RAIFFEISENBANK OFTERING/AT AT12 3427 6000 2200 0988	Wasserversorgungsanlage BA 02, Wasserversorgungsanlage	Wasserversorgungsanlage BA 02	0,270%	EUR	01.04.2013 - 31.12.2045
100038 71011	851000	RAIFFEISENBANK OFTERING/AT AT13 3427 6000 2200 0970	Abwasserbeseitigung BA 08, Abwasserbeseitigungsanl.	Abwasserbeseitigung BA 08	0,270%	EUR	01.12.2011 - 30.06.2044
100038 71012	851000	RAIFFEISENBANK OFTERING/AT AT87 3427 6000 2200 0996	Abwasserbeseitigungsanl. BA10, Kanalbau	Abwasserbeseitigungsanl. BA10	0,270%	EUR	01.10.2013 - 30.06.2046
100038 71014	850000	RAIFFEISENBANK OFTERING/AT AT78 3427 6000 1200 6763	Wasserversorgungsanlage BA 03, Wasserversorgungsanlage	Wasserversorgungsanlage BA 03	0,270%	EUR	30.06.2014 - 30.06.2047
100038 71015	850000	RAIFFEISENBANK OFTERING/AT AT74 3427 6000 2200 1036	Wasserversorgungsanlage BA 01, Wasserversorgungsanlage	Wasserversorgungsanlage BA 01	0,270%	EUR	01.02.2015 - 31.12.2047
100038 71020	850000	RAIFFEISENBANK OFTERING/AT AT65 3427 6000 2200 1101	Wasserversorgungsanlage BA 07	16.09.2021 Wasserversorgungsanlage BA 07	0,270%	EUR	01.09.2016 - 30.06.2049
100038 71025	850000	RAIFFEISENBANK OFTERING/AT AT45 3427 6000 1200 7357	Wasserversorgungsanlage BA 07	15.02.2018 Wasserversorgungsanlage BA 07	0,533%	EUR	30.06.2018 - 31.12.2050
100038 71035	612000	RAIFFEISENBANK OFTERING/AT AT95 3427 6000 2200 1143	Straßenbau div. Kleinbaustellen 05.12.2019/Amt der OÖ Landesregierung	02.10.2019 Straßenbau div. Kleinbaustellen	0,720%	EUR	11.12.2019 - 31.12.2034
100038 71036	612000	RAIFFEISENBANK OFTERING/AT AT03 3427 6000 2200 1150	Asphaltierung Siedlungsstraßen Kirchstetten 03.12.2019/Amt der OÖ Landesregierung	02.10.2019 Asphaltierung Siedlungsstraßen Kirchstetten	0,720%	EUR	11.12.2019 - 31.12.2034
100038 71037	850000	RAIFFEISENBANK OFTERING/AT AT77 3427 6000 2200 1176	Wasserversorgungsanlage BA 07	12.12.2019 Wasserversorgungsanlage BA 07	0,270%	EUR	23.12.2019 - 31.12.2044
100038 71038	851000	RAIFFEISENBANK OFTERING/AT AT02 3427 6000 2200 1168	Abwasserbeseitigungsanlage div. Kleinbaustellen	12.12.2019 Abwasserbeseitigungsanla ge div. Kleinbaustellen	0,270%	EUR	23.12.2019 - 31.12.2045
100038 72021	850000	RAIFFEISENBANK OFTERING/AT AT87 3427 6000 2200 1093	Wasserversorgungsanlage BA 06	Wasserversorgungsanlage BA 06	0,270%	EUR	01.07.2016 - 30.06.2049

Kontonummer Darlehensnr.	Darlehenshöhe Gesamt	Buchwert 31.12.2024	Zugang	Tilgung	Zinsen	Summe Schuldendienst	Schuldendienst- ersätze	Buchwert 31.12.2025	Netto Schuldendienst
100038 71008	98.000,00	57.700,00	0,00	2.200,00	2.300,00	4.500,00	0,00	55.500,00	4.500,00
100038 71010	760.000,00	516.800,00	0,00	16.400,00	19.900,00	36.300,00	8.100,00	500.400,00	28.200,00
100038 71011	60.000,00	39.200,00	0,00	1.300,00	1.500,00	2.800,00	0,00	37.900,00	2.800,00
100038 71012	450.000,00	322.200,00	0,00	9.800,00	12.400,00	22.200,00	5.000,00	312.400,00	17.200,00
100038 71014	280.000,00	186.200,00	0,00	5.200,00	7.400,00	12.600,00	2.800,00	181.000,00	9.800,00
100038 71015	150.000,00	114.100,00	0,00	3.200,00	4.100,00	7.300,00	0,00	110.900,00	7.300,00
100038 71020	720.000,00	581.800,00	0,00	14.300,00	23.200,00	37.500,00	11.800,00	567.500,00	25.700,00
100038 71025	250.000,00	200.000,00	0,00	4.500,00	8.000,00	12.500,00	0,00	195.500,00	12.500,00
100038 71035	340.000,00	241.700,00	0,00	22.300,00	1.700,00	24.000,00	0,00	219.400,00	24.000,00
100038 71036	120.000,00	85.300,00	0,00	7.800,00	600,00	8.400,00	0,00	77.500,00	8.400,00
100038 71037	160.000,00	133.100,00	0,00	4.500,00	5.300,00	9.800,00	0,00	128.600,00	9.800,00
100038 71038	300.000,00	261.500,00	0,00	8.100,00	10.400,00	18.500,00	0,00	253.400,00	18.500,00
100038 72021	432.000,00	349.500,00	0,00	8.700,00	13.900,00	22.600,00	6.000,00	340.800,00	16.600,00

Kontonummer Darlehensnr.	Ansatz	Darlehensgeber/Staat Aktenzahl	Verwendungszweck Genehmigungsdatum/-vermerk	Beschluss- Datum	Zinssatz Zinsindikator	Währung	Laufzeit
100038 72022	163000	RAIFFEISENBANK OFTERING/AT AT02 3427 6000 2246 0075	Ankauf RLF FF-Freiling 27.02.2024	27.02.2024 Ankauf RLF FF-Freiling	0,650% euribor3m	EUR	01.03.2025 - 01.09.2049
100106 71001	851000	Kommunalkredit Austria AG/AT 80.0062.01	Abwasserbeseitigung BA 01, Kanalbau	Abwasserbeseitigung BA 01	2,000%	EUR	01.01.1986 - 31.03.2026
100106 71002	851000	Kommunalkredit Austria AG/AT 80.0128.01	Abwasserbeseitigung BA 02, Kanalbau	Abwasserbeseitigung BA 02	2,000%	EUR	01.01.1989 - 31.03.2029
100622 71005	851000	BANK AUSTRIA, ABT.INFRASTRUKTUR/AT 400138350	Abwasserbeseitigung Ba 06, Abwasserbeseitigung Ba06 /15.09.2001	Abwasserbeseitigung Ba 06	0,087%	EUR	01.09.2001 - 31.12.2034
101440 71026	240800	Bank Austria UniCredit Group/AT 10023 691 313	Neubau Krabbelstube 08.05.2018/Amt d.Oö. LReg.	Neubau Krabbelstube	2,000%	EUR	01.05.2018 - 31.12.2037

1.4.2. ... von Finanzunternehmen im Ausland

1.5. ... von Sonstigen

Zwischensumme**2. Finanzschulden für den laufenden Aufwand**

2.1. ... von Trägern des öffentlichen Rechts

2.1.1. ... von Bund, Bundesfonds, Bundeskammern

2.1.2. ... von Ländern, Landesfonds, Landeskammern

2.1.3. ... von Gemeinden, Gemeindeverbänden, Gemeindefonds

2.1.4. ... von Sozialversicherungsträgern

2.1.5. ... von sonstigen Trägern des öffentlichen Rechts

2.2. ... von Beteiligungen der Gebietskörperschaft (ohne Finanzunternehmungen)

2.3. ... von Unternehmen (ohne Beteiligungen und ohne Finanzunternehmungen)

2.4. ... von Finanzunternehmen

2.4.1. ... von Finanzunternehmen im Inland

2.4.2. ... von Finanzunternehmen im Ausland

Kontonummer Darlehensnr.	Darlehenshöhe Gesamt	Buchwert 31.12.2024	Zugang	Tilgung	Zinsen	Summe Schuldendienst	Schuldendienst- ersätze	Buchwert 31.12.2025	Netto Schuldendienst
100038 72022	114.900,00	119.000,00	0,00	2.700,00	5.000,00	7.700,00	0,00	116.300,00	7.700,00
100106 71001	719.461,06	41.200,00	0,00	27.300,00	700,00	28.000,00	0,00	13.900,00	28.000,00
100106 71002	381.677,73	56.700,00	0,00	12.200,00	1.100,00	13.300,00	0,00	44.500,00	13.300,00
100622 71005	196.216,65	64.400,00	0,00	5.300,00	2.600,00	7.900,00	3.900,00	59.100,00	4.000,00
101440 71026	207.000,00	143.800,00	0,00	9.800,00	2.900,00	12.700,00	0,00	134.000,00	12.700,00
		9.473.400,00	0,00	387.700,00	354.300,00	742.000,00	81.200,00	9.085.700,00	660.800,00

Kontonummer Darlehensnr.	Ansatz	Darlehensgeber/Staat Aktenzahl	Verwendungszweck Genehmigungsdatum/-vermerk	Beschluss- Datum	Zinssatz Zinsindikator	Währung	Laufzeit
-----------------------------	--------	-----------------------------------	--	---------------------	---------------------------	---------	----------

2.5. ... von Sonstigen

Zwischensumme

SUMME (1 und 2)

Davon ohne Quasi-KG *)

Davon Quasi-KG *)

*) Quasi-Kapitalgesellschaften außerhalb des Sektors Staat gemäß ESVG (Ansatz 85-86).

Kontonummer Darlehensnr.	Darlehenshöhe Gesamt	Buchwert 31.12.2024	Zugang	Tilgung	Zinsen	Summe Schuldendienst	Schuldendienst- ersätze	Buchwert 31.12.2025	Netto Schuldendienst
		0,00	0,00	0,00	0,00	0,00	0,00	0,00	0,00
		9.473.400,00	0,00	387.700,00	354.300,00	742.000,00	81.200,00	9.085.700,00	660.800,00
		1.423.800,00	0,00	103.700,00	41.200,00	144.900,00	0,00	1.320.100,00	144.900,00
		8.049.600,00	0,00	284.000,00	313.100,00	597.100,00	81.200,00	7.765.600,00	515.900,00

Nachweis über haushaltsinterne Vergütungen (Anlage 6f)

Gruppenebene		Erträge	Aufwendungen
0	Vertretungskörper und allgemeine Verwaltung	48.100,00	0,00
1	Öffentliche Ordnung und Sicherheit	0,00	0,00
2	Unterricht, Erziehung, Sport und Wissenschaft	9.500,00	9.500,00
3	Kunst, Kultur und Kultus	0,00	0,00
4	Soziale Wohlfahrt und Wohnbauförderung	0,00	0,00
5	Gesundheit	0,00	0,00
6	Straßen- und Wasserbau, Verkehr	0,00	0,00
7	Wirtschaftsförderung	0,00	0,00
8	Dienstleistungen	0,00	48.100,00
9	Finanzwirtschaft	0,00	0,00
Summe		57.600,00	57.600,00

Nachweis über die Veräußerung von Vermögenswerten

Haftungsnachweis (Anlage 6r)

Teil A - Haftungspositionen relevant iSd Art. 15a Vereinbarung HOG

Bezeichnung der/des Haftungsnehmerin/s oder einer Gruppe gleichartiger Haftungen	Haftungsrahmen	Stand 31.12.2024	Zugänge (+)	Abgänge (-)	Stand 31.12.2025	davon Umklassifizierungen
Untergruppe 1 - Haftungen für Kredit- und Finanzinstitute						
GDE - Reinhaltungsverband Oftring (1.913.102,70	81.000,00	0,00	55.000,00	26.000,00	
Zwischensumme - Untergruppe 1	1.913.102,70	81.000,00	0,00	55.000,00	26.000,00	
Untergruppe 2 - Grundbücherlich besicherte Haftungen von Wohnbau-Darlehen						
Zwischensumme - Untergruppe 2	0,00	0,00	0,00	0,00	0,00	
Untergruppe 3 - Sonstige Wirtschaftshaftungen						
Zwischensumme - Untergruppe 3	0,00	0,00	0,00	0,00	0,00	
Summe A1	1.913.102,70	81.000,00	0,00	55.000,00	26.000,00	

Haftung der staatlichen, außerbudgetären Einheiten gem. ESVG iSd Art. 15a Vereinbarung HOG	Haftungsrahmen	Stand 31.12.2024	Zugänge (+)	Abgänge (-)	Stand 31.12.2025	davon Umklassifizierungen
Untergruppe 1 - Haftungen für Kredit- und Finanzinstitute						
Zwischensumme - Untergruppe 1	0,00	0,00	0,00	0,00	0,00	
Untergruppe 2 - Grundbücherlich besicherte Haftungen von Wohnbau-Darlehen						
Zwischensumme - Untergruppe 2	0,00	0,00	0,00	0,00	0,00	
Untergruppe 3 - Sonstige Wirtschaftshaftungen						
Zwischensumme - Untergruppe 3	0,00	0,00	0,00	0,00	0,00	
Summe A2	0,00	0,00	0,00	0,00	0,00	
Gesamtsumme A (= Summe A1 + Summe A2)	1.913.102,70	81.000,00	0,00	55.000,00	26.000,00	

Teil B - Haftungspositionen nicht relevant iSd Art. 15a Vereinbarung HOG

Bezeichnung der/des Haftungsnehmerin/s oder einer Gruppe gleichartiger Haftungen	Haftungsrahmen	Stand 31.12.2024	Zugänge (+)	Abgänge (-)	Stand 31.12.2025	davon Umklassifizierungen
Untergruppe 1 - Haftungen für Kredit- und Finanzinstitute						
Zwischensumme - Untergruppe 1	0,00	0,00	0,00	0,00	0,00	
Untergruppe 2 - Grundbücherlich besicherte Haftungen von Wohnbau-Darlehen						
Zwischensumme - Untergruppe 2	0,00	0,00	0,00	0,00	0,00	
Untergruppe 3 - Sonstige Wirtschaftshaftungen						
Zwischensumme - Untergruppe 3	0,00	0,00	0,00	0,00	0,00	
Gesamtsumme B	0,00	0,00	0,00	0,00	0,00	

Rückstellungsspiegel (Anlage 6q)

Rückstellung	Stand 31.12.2024	Dotierungen (+)	Auflösung inkl. Verbrauch (-)	Stand 31.12.2025
Kurzfristig	0,00	0,00	0,00	0,00
Rückstellungen für Prozesskosten	0,00	0,00	0,00	0,00
Rückstellungen für nicht konsumierte Urlaube	0,00	0,00	0,00	0,00
Rückstellungen für ausstehende Rechnungen	0,00	0,00	0,00	0,00
Sonstige kurzfristige Rückstellungen	0,00	0,00	0,00	0,00
Langfristig	220.700,00	16.200,00	0,00	236.900,00
Rückstellungen für Abfertigungen	41.200,00	900,00	0,00	42.100,00
Rückstellungen für Jubiläumszuwendungen	179.500,00	15.300,00	0,00	194.800,00
Rückstellungen für Haftungen	0,00	0,00	0,00	0,00
Rückstellungen für Sanierung von Altlasten	0,00	0,00	0,00	0,00
Rückstellungen für Pensionen (Säule I)	0,00	0,00	0,00	0,00
Sonstige langfristige Rückstellungen	0,00	0,00	0,00	0,00
Gesamtsumme	220.700,00	16.200,00	0,00	236.900,00

Nachweis über Investitionszuschüsse (Kapitaltransfers)

Gruppe	Abschnitt	Ansatz	Kapitaltransfers von Bund, Bundesfonds und Bundeskammern 3000000 - 3009999	Kapitaltransfers von Ländern (LZ) 3010000 - 3010999	Kapitaltransfers von Ländern (BZ) 3011000 - 3011999	Kapitaltransfers von priv. Organisat. ohne Erwerbszw. und ander...	Kapitaltransfers von priv. Haushalten (Interessentenbeitr.) 3071000 - 3071999	Gesamtsumme
0	01	010500 Zentralamt	54.000	49.000				103.000
		Summe Gruppe 0	54.000	49.000				103.000
2	21	211000 Volksschule	82.200	0				82.200
		211100 Volksschulen			75.800			75.800
		Summe Gruppe 2	82.200	0	75.800			158.000
6	61	612200 Gemeindestraßen	0				10.000	10.000
		Summe Gruppe 6	0				10.000	10.000
8	85	850000 Betriebe der Wasserversorgung	0			0	10.000	10.000
		850300 Betriebe der Wasserversorgung					10.000	10.000
		851400 Betriebe der Abwasserbeseitigung					20.000	20.000
		Summe Gruppe 8	0			0	40.000	40.000
		Summe gesamt	136.200	49.000	75.800	0	50.000	311.000

Seite	Inhalt
3	Kundmachungen
7	Informationen gem. § 8 Abs. 4 Oö. GHO (Einwohneranzahl)
11	Beschluss Gemeinderat
15	Ergebnisüberblick und Hebesätze
19	Dienstpostenplan
23	Vorbericht gem. § 10 Oö. GHO
31	Ergebnis der laufenden Geschäftstätigkeit
35	Nachweis über das nachhaltige Haushaltsgleichgewicht
39	Ergebnishaushalt Gesamt 1. und 2. Ebene (Anlage 1a) - bereinigt um interne Vergütungen
43	Finanzierungshaushalt Gesamt 1. und 2. Ebene (Anlage 1b) - bereinigt um interne Vergütungen
49	Ergebnishaushalt Gesamt 1. und 2. Ebene (Anlage 1a) - interne Vergütungen enthalten
53	Finanzierungshaushalt Gesamt 1. und 2. Ebene (Anlage 1b) - interne Vergütungen enthalten
59	Ergebnishaushalt Bereichsbudget 1. und 2. Ebene (Anlage 1a)
81	Finanzierungshaushalt Bereichsbudget 1. und 2. Ebene (Anlage 1b)
123	Ergebnis- und Finanzierungsvoranschlag Detailnachweis
193	Nachweis der Investitionstätigkeit
221	Querschnitt (Anlage 5b)
225	Nachweis über Transferzahlungen (Anlage 6a)
229	Nachweis über Haushaltsrücklagen und Zahlungsmittelreserven (Anlage 6b)
233	Einzelnachweis über Finanzschulden und Schuldendienst (Anlage 6c)
245	Nachweis über haushaltsinterne Vergütungen (Anlage 6f)
249	Nachweis über die Veräußerung von Vermögenswerten
253	Haftungsnachweis (Anlage 6r)
257	Rückstellungsspiegel (Anlage 6q)
261	Nachweis über Investitionszuschüsse (Kapitaltransfers)